

ELETTROBAR

Ersatzteilkatalog





Untertischspülmaschine



Haubenspülmaschine



Gerätespülmaschine



Korbtransport-Spülmaschine

UNTERTISCHSPÜLMASCHINE

ELEKTROKOMPONENTEN

WASSERTECHNIK

MECHANIKKOMPONENTEN

ELEKTRONIKKOMPONENTEN

DICHTUNGEN

ZUBEHÖR


Stiftkabelschuh Kit TOP QUALITÄT 1660 Stücke



Art.Nr. 585630 **Beschreibung** Sortimentskasten Stiftkabelschuh mit 22 Einsätze - 1660 Stücke

Detail-Ansicht

Pos.	Beschreibung		Farbe	Menge
A	Aderendhülse Abschnitt 1 mm ²	L=8 mm	Yellow	100 Stk
	Aderendhülse Abschnitt 1,5 mm ²	L=10 mm	Red	100 Stk
	Aderendhülse Abschnitt 2,5 mm ²	L=12 mm	Blue	100 Stk
	Aderendhülse Abschnitt 4 mm ²	L=12 mm	Grey	50 Stk
	Aderendhülse Abschnitt 6 mm ²	L=12 mm	Black	50 Stk
	Aderendhülse Abschnitt 10 mm ²	L=12 mm	White	50 Stk
B	Faston F vorisoliert 1,5 - 2,5 mm ²	4,8x0,8 mm	Blue	80 Stk
	Faston F vorisoliert 1,5 - 2,5 mm ²	6,3x0,8 mm	Blue	80 Stk
C	Faston Piggback M/F 1,5 - 2,5 mm ²	6,3x0,8 mm	Blue	50 Stk
D	Stoßverbinder 1,5 - 2,5 mm ²		Blue	50 Stk
	Stoßverbinder 4 - 6 mm ²		Yellow	50 Stk
E	vorisoliert Öse blau Ø 4 mm 1,5 - 2,5 mm ²		Blue	100 Stk
	vorisoliert Öse blau Ø 5 mm 1,5 - 2,5 mm ²		Blue	50 Stk
	vorisoliert Öse gelb Ø 5 mm 1,5 - 2,5 mm ²		Yellow	50 Stk
F	Gabelkabelschuh vorisoliert blau d=4 1,5 - 2,5 mm ²		Blue	100 Stk
	Gabelkabelschuh vorisoliert blau d=6 4 - 6 mm ²		Blue	50 Stk
G	Faston M vorisolier 2,8x0,8 1,5 - 2,5 mm ²		Red	100 Stk
H	Faston M kurz 6,3x0,8 1 - 2,5 mm ²			100 Stk
I	Fastondeckel kurz 6,3x0,8 mm			50 Stk
J	Faston F Stahl vernickelt 6,3x0,8 mm 0,5 - 1 mm ²			100 Stk
J	Faston Stahl vernickelt 6,3x0,8 mm 1 - 2,5 mm ²			100 Stk
K	Faston Piggback Stahl vernickelt 1 - 2,5 mm ²			100 Stk



Schütze und Relais

315872



Schütz 3RT2016-2AP01
4kW 3P; 230V 50/60Hz 400V 3 cont. NO + 1
aux NO; dim. 72x45x57,5 mm

Elettrobar 229037 73350 80350

364351



Relais 3 kontakte 230V 50/60Hz 16A 250V
faston 6.3x0.8 mm

Elettrobar 229036 229040 RTFOC00144

376074



Schütz LC1K09004U7
4kW 3P; 230/240V 50/60Hz 440V 4 cont. NO +
1 AUX NC; dim. 57x45x58 mm

Elettrobar 229032 229042 H.775599-001 REB229032

336518



Relais 1 kontakt 230V 50/60Hz 30A 250V
faston 6,3x0,8 mm

Elettrobar 229025 229029 DER111

435271



Relais 2 kontakte 230V 50/60Hz 10A 250V
faston 6.3x0.8 mm

Elettrobar 229021 229023 DER11

352543



Relais 2 kontakte 230V 50/60Hz 16A 250V
faston 6.3x0.8 mm

Elettrobar 926206 929115 DER1106 DER1108

584093



Relais 2 kontakte 230V 50/60Hz 16A 250V
faston 6.3x0.8 mm

Elettrobar 229039

Sicherungen, Kondensatoren und Entstörfi



Betriebskondensator

311818	4µF 450V	206013
418004	5 µF 400V	REB206010
610850	6,3 µF 450V	REB206009
342369	8 µF 450V	REB206001
332311	10µF 400/450V	REB206002
344822	12,5µF 450V	DEC212L
318417	14µF 400/450V	73055
344792	16µF 450V	REB206004
334853	20µF 450V	REB206005

457358



Sicherungshalter 5x20 mm

Elettrobar 74935 H.228047

381157



Betriebskondensator 5µF

Elettrobar 206014



Sicherung Ø 5x20 mm - Flink

342145	0,315A 250V	926283
315350	0,50A 250V	228009
316857	0,80A 250V	DEF71
312732	2A 250V	228011
435368	4A 250V	228004



Sicherung Ø 5x20 mm - Träge

435517	0,16A 250V	228012
451463	4A 250V	228014

317727



Sicherungshalter

Elettrobar 210010

317730



Isolierplatte

Elettrobar 210011

Schalter, Taster, Wahlschalter

362975



Druckschalter 16A 250V - ROLD
Doppelkontakt

Elettrobar 208010 REB208010

451454



Weiß geprägter Knopf Ø 21 mm - ROLD

Elettrobar 227079

364239



Druckschalter 16A 250V - ROLD instable
Doppelkontakt

Elettrobar 226071 226115 REB226071

451395



Unterstützung Ø 25 mm - Øint. 21,5 mm

Elettrobar 226128

438170



Druckschalter 16A 250V - ROLD

Elettrobar 208011 REB208011

319550



Druckschalter 16A 250V - ROLD
Doppelkontakt

Elettrobar 226095

319551



Unterstützung grau - ROLD

Elettrobar 226113

319555



Blauer elliptischer Taste - ROLD

Elettrobar 227067

Lampen und Halter

316067



Signallampe Ø 6 mm 230V gelb - Kabel
L= 200 mm
linse Ø 7 mm

Elettrobar 216003 216025

340417



Signallampe fluorescent Ø 9 mm 24V
L=55 mm - faston 6,3x0,8 mm

Elettrobar 927334

317060



Signallampe Ø 6 mm 230V orange linse
L=59 mm

Elettrobar DEL13

340396



Signallampe fluorescent Ø 9 mm 240V
L=55 mm, faston 6,3x0,8 mm

Elettrobar 216006 926113 DEL25 DEL31

347116



Signallampe Ø 6 mm 230V grün linse
L=59 mm

Elettrobar 216022 DEL15 REB216022

426335



Linse selbstsichernd Ø 13 mm - grün
L=22 mm

Elettrobar 926114 DEP142

316981



Signallampe grün Ø 10 mm 240V -
selbstsichernd
Linse Ø 13,5 mm, L=60 mm - faston 6,3x0,8
mm Tmax 120°C

Elettrobar 216019 REB216019

439041



Lampenhalter

Elettrobar 299035 REB299035

316575



Signallampe orange Ø 10 mm 240V -
selbstsichernd
Linse Ø 13,5 mm, L=60 mm - faston 6,3x0,8
mm Tmax 120°C

Elettrobar 216012 216018_ B.30168500_ DEL10_

355988



Signallampe rot Ø 22 mm, linse Ø 29 mm
komplette di lampe

Elettrobar DEL24

Mikroschalter

455665



Magnetschalter E511

kontakt NO 200/250V 1A 58W; kabel L=290 mm

Elettrobar 211002 80871 REB211002

Terminal

584833



Klemmenbrett 4-Pole 6 mmq

ohne montierten Brücken

Elettrobar 220010 459018 REB220010

439982



Klemmenbrett 6-Pole 6 mmq mit montierten Brücken

kapazität 450V 40A Tmin-max -5/+150°C; Flachstecker 6,3x0,8 mm

Elettrobar 220011 3720150 921057 REB220011

Pumpen

318615



Ablaufpumpe 32W 220V 0,25A 60Hz

ohne deckel; RAST 5

Elettrobar 450002

315716



Ablaufpumpe 40W 220-240V 50Hz 0,2A

Eingang Ø 24 mm, Ausgang Ø 22 mm; faston 6,3 mm

Elettrobar 130105 130176

450737



Ablaufpumpe 40W 220-240V 50Hz 0,2A

Eingang Ø 24 mm, Ausgang Ø 22 mm; faston 6,3 mm

Elettrobar 130146

450757



Ablaufpumpe 40W 220-240V 50Hz 0,2A

Eingang Ø 30 mm, Ausgang Ø 22 mm

Elettrobar 130178

Pumpen

450758



Ablaufpumpe 30W 220/240V 50Hz 0,3A
Eingang Ø 30 mm; Ausgang Ø 22 mm; RAST 5

Elettrobar 130123 130179 999364 REB130123

450755



Ablaufpumpe 40W 220/240V 50Hz 0,2A
Eingang Ø 30 mm; Ausgang Ø 22 mm; faston 6,3 mm

Elettrobar 130175

382205



Ablaufpumpe 30W 220/240V 50Hz 0,3A
Eingang Ø 30 mm; Ausgang Ø 24 mm; RAST 5 mit halter

Elettrobar 130174 130177 80117 999363

389839



Ablaufpumpe 30W 220-240V 50Hz
Eingang Ø 30 mm; Ausgang Ø 24 mm; RAST 5

Elettrobar 130206

455338



Waschpumpe 1 phase 1100W 230V 50Hz 3,4A
Eingang Ø 60 mm, Ausgang Ø 49,5 mm; kabel L=390 mm

Elettrobar 80113 80114 80134 C.80114

344822



Betriebskondensator 12,5µF 450V 50/60Hz

334853



Betriebskondensator 20µF 450V 50/60Hz

455952



Waschpumpendeckel

360044



O-ring für Pumpe 3,53x158,34 mm

455490



Washumpenhalter für 316692 e 316693

610895



Gleitringdichtung Ø 24x11x15 mm / Gleitring Ø26x14x8 mm

389847



Waschpumpe 1 phase 180W 230/240V 50Hz 0.8A
Eingang Ø 28 mm; Ausgang Ø 21,50 mm - Ø 27 mm; C=5µF

Elettrobar 130202

Pumpen

450749



Waschpumpe 1 phase 190W 230V 50Hz SX
Eingang Ø 28 mm; Ausgang 1 Ø 22 mm,
Ausgang 2 Ø 27 mm; C=4µF/400V; Kable
L=160 mm

Elettrobar 130166

456590



Waschpumpe 1 phase 260W 230V 50Hz 1,2A DX
Eingang Ø 33 mm, Ausgang Ø 26 mm;
2800rpm; C=6,3µF/400V

Elettrobar 999241

323717



Waschpumpe 1 phase 190W 230V 50Hz 0,9A SX
C=5µF

Elettrobar 999134

450781



Waschpumpe 1 phase 260W 230V 50Hz SX
Eingang Ø 33 mm, Ausgang Ø 26 mm;
C=6,3µF/400V

Elettrobar 130993

418004



Betriebskondensator 5 µF 400V 50/60Hz

404086



Waschpumpendeckel 3/4"

324356



Druckerhöhungspumpe 1 phase 450W 230V 50Hz 2,5A
Anschluss Ø 11 mm; kabel L=220 mm; C=10µF

Elettrobar 130120 DPE125R REB130120

332311



Betriebskondensator 10µF 400/450V 50/60Hz

456569



Waschpumpe 1 phase 240W 230V 50Hz SX
C=6,3µF

Elettrobar 130998 999135 REB999135

404086



Waschpumpendeckel 3/4"

450739



Waschpumpe 1 phase 250W 200-230V 50Hz DX
Eingang Ø 28 mm, Ausgang Ø 26 mm,
kondensator 6,3µF 425V

Elettrobar 130148

Pumpen

450772



Waspumpe 1 phase 470W 230V 50Hz 2,0A
Eingang Ø 42 mm, Ausgang Ø 24/37 mm;
2800rpm; C=10µF 400V

Elettrobar 130161 130982

332311



Betriebskondensator 10µF 400/450V 50/60Hz

454137



Waspumpendeckel Ø 35x42/115x53 mm

453639



Gewinding Ø 70x120 mm

450543



Laufgrad Ø 67 mm 60Hz

450540



Laufgrad Ø 88 mm

453014



Kühlgebläse Ø 112 mm

412354



Gleitringdichtung Ø 24x12x16 mm / Gleitring Ø 26x12x8 mm

453929



O-ring 3,53x112 mm EPDM

450768



Waspumpe 1 phase 470W 230V 50Hz
Eingang Ø 42 mm; Oberer Ausgang Ø 37 mm,
Unterer Ausgang Ø 24 mm; C=10µF

Elettrobar 130977

332311



Betriebskondensator 10µF 400/450V 50/60Hz

450271



Waspumpendeckel

450543



Laufgrad Ø 67 mm 60Hz

450540



Laufgrad Ø 88 mm

453014



Kühlgebläse Ø 112 mm

412354



Gleitringdichtung Ø 24x12x16 mm / Gleitring Ø 26x12x8 mm

453929



O-ring 3,53x112 mm EPDM

Pumpen

450767



Waspumpe 1 phase 470W 230V 60Hz
Eingang Ø 42 mm; Oberer Ausgang Ø 37 mm,
Unterer Ausgang Ø 24 mm; C=10µF

Elettrobar 130976

450271



Waspumpendeckel

316688



**Waspumpe 1 phase 600W 230V 50/60Hz
3,8A**
Eingang Ø 50 mm; Ausgang Ø 50 mm; C=16 µf

Elettrobar 130098 130109 REB130109

344792



Betriebskondensator 16µF 450V 50/60Hz

612850



Kugellager Ø 12x32x10 mm

412573



**Gleitringdichtung Ø 24x11x15,5 mm/
Gleitring Ø 26x13x8 mm**

450725



**Waspumpe 1 phase 630W 230V 60Hz
3A SX**
Eingang Ø 50 mm, Ausgang Ø 50 mm;
C=16µF/450V

Elettrobar 130119

450733



**Waspumpe 1 phase 850W 200-230V
60Hz 3,8A SX**
Eingang Ø 50,5 mm; Ausgang Ø 49 mm; kabel
L=340 mm; C=16µF/400V

Elettrobar 130133

317746



**Waspumpe 1 phase 850W 200/230V
3,8A**
Eingang Ø 50 mm; Ausgang Ø 48 mm; C=16µF


Elettrobar 130126 REB130126

344792



Betriebskondensator 16µF 450V 50/60Hz

403403



Laufgrad Ø 103 mm

583226



O-ring 2,62x126,67 mm EPDM

612850



Kugellager Ø 12x32x10 mm

412354



**Gleitringdichtung Ø 24x12x16 mm / Gleitring
Ø 26x12x8 mm**

415482



**Nachspülpumpe 1 phase 110W 230V 50Hz
0,5A DX**
Eingang Ø 28 mm; Ausgang 27 mm; kabel
L=170 mm; C=4µF/425V

Elettrobar 130197

Pumpen

455515



Nachspülpumpe 1 phase 200W 230V 50Hz 0,9A DX
Eingang Ø 28 mm, Ausgang Ø 26 mm;
C=4µF/425V

Elettrobar 80627

453639



Gewinding Ø 70x120 mm
LGB LA50

Elettrobar 429074

450122



Waschpumpendeckel
Eingang Ø 60,32 mm; Ausgang Ø 50,45 mm,
Schraube M4

Elettrobar 116013

452849



Flansch Waschpumpe

Elettrobar 315024

455952



Waschpumpendeckel
Eingang Ø 63 mm, Ausgang Ø 48 mm; blind
Schlauch Ø 12 mm; Gewindestange M4x16
mm

Elettrobar 926086 RAC435

450543



Laufgrad Ø 67 mm 60Hz
Htot. 39 mm

Elettrobar 124060

450271



Waschpumpendeckel
Ø 125,5 mm; Oberer Ausgang Ø 37 mm,
Unterer Ausgang Ø 24 mm

Elettrobar 116032

324038



Laufgrad Ø 67 mm
für pump 60Hz E40 T177

Elettrobar 124051

404086



Waschpumpendeckel 3/4"
für pumpe 456569 - 456571

Elettrobar 111023 REB111023

450546



Laufgrad Ø 70 mm
Htot. 38 mm

Elettrobar 124063

454137



**Waschpumpendeckel Ø 35x42/115xh53
mm**
LGB LA50

Elettrobar 480148

450534



Laufgrad Ø 72x14 mm
achse H=19,5 mm

Elettrobar 124049 REB124049

Pumpen

450540



Laufblad Ø 88 mm

Elettrobar 124057

403403



Laufblad Ø 103 mm

für pump 316692 - 316688 - 317746

Elettrobar 124031 RAG291

453014



Kühlgebläse Ø 112 mm

Elettrobar 335015

583226



O-ring 2,62x126,67 mm EPDM

für Waschpumpendeckel

Elettrobar 456031 REB456031

360044



O-ring für pumpe 3,53x158,34 mm

für Waschpumpendeckel

Elettrobar 926084 RAG61

318123



Wasser-behälter

SOFT/START LA50

Elettrobar 144028 999316

Druckschalter

316890



Digitaler Druckschalter 0÷30mbar [Kit]

Elettrobar 224018 999328

451308



Digitaler Druckschalter 0÷50mbar
Ø 5,5 mm

Elettrobar 224031



Druckschalter 1-Neveau

305962	35/17 mbar	REB224004
451302	35/22 mbar	224024
337190	40/18 mbar	69850
451305	50/30 mbar	224028
337146	55/20 mbar	929039
451289	90/56 mbar	224005
451306	90/60 mbar	224029
451297	90/70 mbar	224016
583341	110/60 mbar	224002
428812	110/70 mbar	224010
451303	120/95 mbar	224026
451304	155/130 mbar	224027
312108	180/70 mbar	DEP45
318119	105/125 mbar	224025
321635	140/110 mbar	224008
451301	165/140 mbar	224023

428519



Druckschalter 1-Neveau 115/90 mbar
kapazität Hauptkontakte 10A 250V 60Hz

Elettrobar 224011

Heizkörper

451509



Boilerheizkörper 4600W 230V
L=360 mm; Flansch 82x28,5 mm; faston 6,3x0,8 mm

Elektrobar 230109

451508



Boilerheizkörper 7000W 230V
L=412 mm; Flansch 81,5x28,5 mm; faston 6,3x0,8 mm

Elektrobar 230108

321636



Boilerheizkörper 7600W 230V
L=390 mm - Flansch 70x18 mm - GS55

Elektrobar 230106

315710



Boilerheizkörper 2600W 230V
L=265 mm; dreieckförmigen Flansch 69x69xmm; mit O-ring und Thermostathülsen L=175 mm

Elektrobar 230113

316645



Boilerheizkörper 3000W 230V
L=330 mm; dreieckförmigen Flansch 83,5x78,5 mm; Øint. 47 mm; mit Thermostathülsen L=180 mm; Anschluss M4

Elektrobar 230116

317921



Boilerheizkörper 4500W 220/38V 5355W 240/415V
L=335 mm; dreieckförmigen Flansch 83,7x78,8 mm - Anschluss M4 mit Thermostathülsen L=175 mm;

Elektrobar 230013 230034 230081 REB230034

318116



Boilerheizkörper 4900W 230/400V
L=330 mm; dreieckförmigen Flansch 83,5x78,5 mm; Øint. 47 mm; mit Thermostathülsen L=175 mm; Anschluss M4

Elektrobar 230111

316839



Boilerheizkörper 5500W 220/380 - 6543W 240/415V [KIT]
L=365 mm; dreieckförmigen Flansch 83,5x78,5 mm; Øint. 47 mm; mit Thermostathülsen L=175 mm; Anschluss M4

Elektrobar 230083 230083C REB230083 REB230083C

390156



Heizkörper boiler 7000W 230V
L=360 mm; dreieckförmigen Flansch 83,5x78,5 mm; Øint. 50 mm; mit Thermostathülsen L=175 mm; Anschluss M4

Elektrobar 74086

451512



Boilerheizkörper 7600W 230V
L=330 mm; dreieckförmigen Flansch 83,5x78,5 mm; Øint. 49 mm; mit Thermostathülsen L=175 mm; Anschlüsse M4

Elektrobar 230117

323472



Boilerheizkörper 8000W 230V [KIT]
L=365 mm; dreieckförmigen Flansch 83,5x78,5 mm; Øint. 50 mm; mit Thermostathülsen L=175 mm; Anschluss M4

Elektrobar 230020 230020C 230095 REB230020 REB230095

451501



Tankheizkörper 600W 230V
L=160 mm; Flansch 50x26 mm; faston 6,3x0,8 mm

Elektrobar 230098 REB230098

Heizkörper

390192



Tankheizkörper 1400W 230V
 dim. 155x190x30 mm; Flancsh 50x26 mm;
 faston 6,3x0,8 mm

Elettrobar 230125

415037



Dichtung Heizkörper in EPDM

Elettrobar 437086 REB437086

456582



Tankheizkörper Ø 6,5 mm 230V [Kit]
 dim. 133x120x10 mm

Elettrobar 999206

318611



Kontaktschutzabdeckung

Elettrobar 467002 69870 REB467002

390064



Tankheizkörper 2100W 230V
 dim. 155x120x30 mm; Flansch 50x26 mm;
 faston 6,3x0,8 mm

Elettrobar 74169

382202



Widerstand Befestigungshalterung
 dim. 24x12x14 mm; Schraube M4x10 mm

Elettrobar 999351

339697



Tankheizkörper 2050/2450W 220/240V
 dim. 260x125 mm; Anschlüsse M4;
 Befestigungsabstand 70 mm; Gewinde M10x1 mm

Elettrobar 230006 230009 230017 230044

318690



Tankheizkörper 3000W 230V
 dim. 325x55 mm; Befestigungsabstand 65 mm;
 Anschlüsse M10 - NEOTECH 28-06

Elettrobar 080360 70562 80360 80677

317002



Tankheizkörper 2750/3250W 220/240V
 dim. 380x105 mm; Anschlüsse M10;
 Befestigungsabstand 75 mm

Elettrobar 230086 REB230060 REB230086

Thermostate

451528



Kontakt thermostat 60°C +/- 3°C
16A 250V; faston 6,3 mm

Elettrobar 236035 REB236035

451538



Kontakt thermostat 125°C
faston 6,3x0,8 mm; Gewinde M4

Elettrobar 236056

451532



Kontakt thermostat 80°C

Elettrobar 236048 REB236048

451535



Kontakt thermostat 200°C
mit manuelle Rückstellung; Gewinde M4;
faston 6,3x0,8 mm

Elettrobar 236053

451539



Kontakt thermostat 70°C
10A 250V

Elettrobar 236059

339691



Thermostat arbeitsbereich 1P 25÷85°C
kapillar clad L=600 mm; Birne Ø 9,5x16.5 mm;
Stopfbuchse M14; 16A 250V

Elettrobar 236014 236023 236042 236042C

318114



Kontakt thermostat 90°C

Elettrobar 236052

451540



Thermostat arbeitsbereich 1P 65÷85°C
kapillar clad L=530 mm; birne Ø 6,5x65 mm;
16A 250V

Elettrobar 236060

318112



Kontakt thermostat 95°C
mit manuelle Rückstellung; 16A 250V

Elettrobar 236047 926189 DRT140 REB236047

317003



Sicherheitsthermostat 1P 83°C
kapillar clad L=610 mm; Birne Ø 6x95 mm

Elettrobar 236022 236027 236043 REB236043

435232



Kontakt thermostat 110°C
mit manuelle Rückstellung; 16A 250V

Elettrobar 236039 236057 REB236039

Ablaufeinheiten

450796



Abflusskollector
Schlauchtülle Ø 7,5 mm - Ø 25 mm - Ø 30 mm

Elettrobar 136029

450797



Abflusskollector
dim. 158x160x110 mm

Elettrobar 136030

450795



Abflusskollector
Ø 117x157xh130 mm; Schlauchtülle Ø 30/42 mm

Elettrobar 136028

453637



Filter Ø 93x180xh37 mm

453928



O-ring 5,34x136,5 mm EPDM

450791



Abflusskollector Ø 102x140 mm
Schlauch: 1 x Ø 50 mm, 1 x Ø 60 mm

Elettrobar 136020 80458 REB136020

453911



O-ring 5,34x120,02 mm NBR

454016



Anschluss für Belüftungsventil

Elettrobar 468199

454002



Ablaufarmatur Ø 24 mm - L=53,5 mm
Flansch 64x34,5 mm

Elettrobar 468152 REB468152

453613



Ablaufventil Ø 3/4" H=25 mm

Elettrobar 429036 REB429036

453408



Mutter M32x2,5
CH41; H=8 mm

Elettrobar 417125

450793



Ablaufventil 90° 1" 1/4
Ausgang Ø 30 mm

Elettrobar 136023 REB136023

450834



Überlaufrohr Ø 35x147 mm

Ablaufeinheiten

403434



Überlaufrohr Ø 22x168 mm

Elettrobar 142051 REB142051

323930



Filter Ø 24x88/112xh68 mm

391574



Überlaufrohr Ø 26x164 mm

Elettrobar 142060

453930



O-ring 3x20 mm VITON

450838



Überlaufrohr Ø 26x175 mm

Elettrobar 142059

450408



Filter Ø 145x90 mm

453930



O-ring 3x20 mm VITON

450836



Überlaufrohr Ø 32x215 mm

Elettrobar 142054

450834



Überlaufrohr Ø 35x147 mm

Elettrobar 142052 REB142052

450793



Ablaufventil 90° 1" 1/4

318126



Überlaufrohr Ø 35x200 mm LA50

Elettrobar 142058

450399



Tankfilter Ø 195 mm H=105 mm

318132



O-ring 2,62x29,82 mm VITON

Ablaufeinheiten

455384



Überlaufrohr Ø 36x285 mm
Øext 74,85 mm

Elettrobar 80249 C.80249

450374



Filter Ø 153x120 mm

456684



O-ring 3,53x32,93 mm VITON

Dosiergeräte, Pumpe Dosiergerät

315729



Dosiergerät für Klarspülmittel
IN Ø 6x8 mm - OUT Ø 6x8 mm

Elettrobar 987023 REB987023

319634



Pumpe Dosiergerät klarspüler fester Durchfluss
mod MP5-DW, Verstellbereich fluss 0,5 lt/h;
230V 50Hz; Schläuche silikon mit Schlauchtülle; Kabel L=275 mm

Elettrobar 209024 209030 209033 209036
209042 209042C

700420



Dosiergerät für klarspüler
Verstellbereich 1÷5 cc.
mod. DIB-5P; Anschluss pumpe Ø 10 mm -
Einagng - Ausgang 180° für Schläuche Ø 4x6 mm

Elettrobar 929198 DWD4

410373



Saugfilter in inox für Schlauch Ø 4x6 mm

344798



Pumpenschlauch Klarspüler Ø 5x10 mm - L=200 mm

Dosiergeräte, Pumpe Dosiergerät

451068



Pumpe Dosiergerät klarspüler (intern gebruk)
 mod. NBR-0,4; Verstellbereich fluss 0,4 lt/h
 pres. 3bar ; 230V 50Hz; Schlauchtülle Ø 5 / Ø 6,5 mm

Elettrobar 209023 209031 209037 75993

319636



Pumpenschlauch Klarspüler Ø 3x8 mm

584225



Pumpe Dosiergerät klarspüler [Kit]
 mod. NBR-0,4; Verstellbereich fluss 0,4 lt/h
 pres. 3bar ; 230V 50Hz; Schlauchtülle Ø 5 / Ø 6,5 mm

Elettrobar 209025 926278 999323

451068



Pumpe Dosiergerät klarspüler (intern gebruk)

337062



Pumpe Dosiergerät Reiniger mit einstellbarer
 mod. G202; fester Durchfluss 2,0 lt/h; 230V 50Hz; Schläuche Ø 5x8 mm

Elettrobar 209014 REB209014

700413



Pumpenschlauch Reiniger Thermoplast

610862



Pumpe Dosiergerät Reiniger (intern gebruk)
 mod. NPG-3; fester Durchfluss 3 L/h; 0,1 bar;
 230V 50Hz; Kabel L=200 mm; Schläuche Santoprene; komplett kit Montieren

Elettrobar 209013 REB209013

410373



Saugfilter in inox für Schlauch Ø 4x6 mm

610864



Anschluss 90° M10x22 mm inox

410180



Pumpenschlauch Reiniger Santopren Ø 6,25x10,55 mm

584103



Pumpe Dosiergerät Reiniger (intern gebruk)
 mod. NBR-3 - Verstellbereich fluss 0,3+3 lt/h
 pres. 0,1 bar; 230V 50Hz; Schlauch in Santoprene; komplett kit Montieren

Elettrobar 209021 209029 209038

450899



Pumpenschlauch Reiniger Santopren Ø 6x9 mm

Dosiergeräte, Pumpe Dosiergerät

451070



Pumpe Dosiergerät Reiniger festen Strömungs
mod. NPG 3; fester Durchfluss 3 L/h; 0,1 bar; 230V 8W 50/60Hz; Schlauch in Santoprene ; Kable L=90mm

Elettrobar 209028 209039 209039C

410373



Saugfilter in inox für Schlauch Ø 4x6 mm

311413



Anschluss 90° M12x1,5 inox

450899



Pumpenschlauch Reiniger Santopren Ø 6x9 mm

700431



Pumpe Dosiergerät Reiniger (intern gebruijk)
mod. PBR-3; Verstellbereich fluss 0,3+3 lt/h pres. 0,1 bar; 230V 50Hz; kabel L=1200 mm; komplett kit Montieren

Elettrobar 209016 DWD4P

410373



Saugfilter in inox für Schlauch Ø 4x6 mm

410180



Pumpenschlauch Reiniger Santopren Ø 6,25x10,55 mm

585529



Pumpe Dosiergerät Reiniger festen Strömungs
mod MP5-DW, Verstellbereich fluss 3 lt/h; 230V 50Hz; 1bar; Schläuche Santoprene; Kabel L=275 mm

Elettrobar 209043

410373



Saugfilter in inox für Schlauch Ø 4x6 mm

450892



Pumpenschlauch Reiniger Santopren Ø 4x8,6 mm

339721



PVC-Schlauch grün Ø 4x7 mm (Meterware)

Elettrobar 143013 143194 176479 178099
REB143194

457354



PVC-Schläuch transparent Ø 6x9 mm (Meterware)

Elettrobar H.165168

410373



Saugfilter in inox für Schlauch Ø 4x6 mm Ø 20x18 mm

Elettrobar 121075 121143 121993

Dosiergeräte, Pumpe Dosiergerät

311413



Anschluss 90° M12x1,5 inox
für Schläuch Ø 4x6 mm

Elettrobar 468151 999104 999348

344798



Pumpenschlauch Klarspüler Ø 5x10 mm
- L=200 mm
in Silikon Ø 5x10 mm; Schlauchtülle Ø 4x6; mit
rückschlagventil Ø 6 mm

Elettrobar 143261

410181



Pumpenschlauch Klarspüler sekobrill Ø 3x8 mm
L=175 mm - Schlauchtülle Ø 4x6 mm

Elettrobar 143251

323214



Diaphragm Für Dosiermembrane
dim 39x39x31 mm; Øint. 18/est. 25 mm

Elettrobar 199012 REB199012

450899



Pumpenschlauch Reiniger Santopren Ø 6x9 mm
L=180 mm - Schlauchtülle Ø 4x6 mm

Elettrobar 143267

453969



Erweiterung für Dosiergerät
H=54 mm

Elettrobar 466005

450892



Pumpenschlauch Reiniger Santopren Ø 4x8,6 mm
L=180 mm - Schlauchtülle Ø 4x6 mm

Elettrobar 143258

410180



Pumpenschlauch Reiniger Santopren Ø 6,25x10,55 mm
L=180 mm - Schlauchtülle Ø 4x6 mm

Elettrobar 143219 REB143219

319636



Pumpenschlauch Klarspüler Ø 3x8 mm
sekobrill L=195 mm; Schlauchtülle Ø 4x6; mit
rückschlagventil Ø 6 mm

Elettrobar 143266

Magnetventile

435437



**Magnetventile 90° - 1 wege - 220/240V
50/60Hz - Ø 10,5 mm**
mit Flachstecker; Eingang Ø 3/4" mit filter;
Tmax 90°C

Elettrobar 240006

435409



**Magnetventile 180° - 1 wege - 220/240V
50/60Hz - Ø 10,5 mm**
mit Flachstecker; Eingang Ø 3/4" mit filter,
Tmax 90°C

Elettrobar 240005 240011 DEV35 REB240011

451572



**Magnetventile 90° - 1 wege - 230V
50/60Hz - Ø 11 mm**
mit Flachstecker; Eingang Ø 11 mm; Tmax
90°C

Elettrobar 240024

451570



**Magnetventile 180° - 1 wege - 220/240V
50/60Hz - Ø 10,5 mm**
mit Flachstecker; Eingang Ø 3/4" mit filter und
Druckverminderer 4 lt/min, Tmax 90°C

Elettrobar 240021

451573



**Magnetventile 90° - 3 wege - 230V
50/60Hz - Ø 9,5 mm**
mit Flachstecker; Eingang Ø 10 mm; Tmax
90°C (RPE)

Elettrobar 240025

315708



**Magnetventile 180° - 1 wege - 220/240V
50/60Hz - Ø 10,5 mm**
mit Flachstecker; Eingang Ø 3/4" mit filter und
Druckverminderer 5,5 lt/min; Tmax 90°C

Elettrobar 240012 REB240012

411813



**Magnetventile 180° - 1 wege - 24Vac 50Hz
- Ø 10,5 mm**
mit Flachstecker; Eingang Ø 3/4" mit Filter,
Tmax 90°C

Elettrobar 927242 DEV34S DEV34S16

316170



**Magnetventile 180° - 1 wege - 220/240V
50/60Hz - Ø 10,5 mm**
mit Flachstecker; Eingang Ø 3/4" mit filter und
Druckverminderer 6,5 lt/min; Tmax 90°C

Elettrobar 240016 240018 DEV3S16

456607



**Magnetventil für Durchflussumlenkung
220/240V 50/60Hz**
mit Flachstecker; Eingang/Ausgang Ø 10,5
mm; Ausgang 0,5 lt/min; Tmax 90°C

Elettrobar 999288

451565



**Magnetventile 180° - 2 wege - 220/240V
50/60Hz - Ø 10,5 mm**
mit Flachstecker; Eingang Ø 3/4" mit Filter;
Ausgang 1 mit reduzierung 0,5 lt/min; Tmax
90°C

Elettrobar 240010 REB240010

349298



**Magnetventile 180° - 2 wege - 24Vac 50Hz
- Ø 14 mm**
mit Flachstecker; Eingang Ø 3/4" mit Filter;
Tmax 90°C

Elettrobar 927001 DEV32416

200121



**Magnetventile 180° - 3 wege - 220/240V
50/60Hz - Ø 10,5 mm**
mit Flachstecker; Eingang Ø 3/4" mit filter;
Tmax 90°C

Elettrobar DEV3T RTFOC00520

Magnetventile

339703



**Magnetventile 180° - 3 wege - 220/240V
50/60Hz - Ø 10,5 mm**
mit Flachstecker; Eingang Ø 3/4" mit Filter und
Druckverminderer da 0,5 lt/min; Tmax 90°C

Elettrobar 240002

583805



**Magnetventile 90° - 1 wege - 220/240V
50/60Hz - Ø 10,5 mm**
mit Flachstecker; Eingang Ø 3/4" mit filter;
Tmax 90°C

Elettrobar 240006_

583804



**Magnetventile 180° - 1 wege - 220/240V
50/60Hz - Ø 10,5 mm**
mit Flachstecker; Eingang Ø 3/4" mit filter,
Tmax 90°C

Elettrobar 240005_ 240011_ DEV35_ REB240011_

583809



**Magnetventile 180° - 2 wege - 220/240V
50/60Hz - Ø 10,5 mm**
mit Flachstecker; Eingang Ø 3/4" mit filter;
Tmax 90°C

Elettrobar 240003_ 240004_ 929172_ DEV3D_

583813



**Magnetventile 180° - 3 wege - 220/240V
50/60Hz - Ø 10,5 mm**
mit Flachstecker; Eingang Ø 3/4" mit filter;
Tmax 90°C

Elettrobar DEV3T_ RTFOC00520_

416623



**Magnetventil 180° - 1 wege - 220/240V
50/60Hz - Ø 10,5 mm**
mit Flachstecker; Eingang Ø 3/4" mit filter;
Tmax 90°C

Elettrobar 927380 DEV1

Filter

403060



Mutter filter Ø 20,7x13 mm

Elettrobar 408006 REB408006

323930



Filter Ø 24x88/112xh68 mm

Elettrobar 121100 121118 121144 REB121100

450399



Tankfilter Ø 195 mm H=105 mm

Elettrobar 121120

403434



Überlaufrohr Ø 22x168 mm

453632



Zwinge Ø 67 mm

450797



Abflusskollektor

453772



Flachdichtung Ø 47,5x60x1,9 mm - EPDM

318126



Überlaufrohr Ø 35x200 mm LA50

450408



Filter Ø 145x90 mm

453637



Filter Ø 93x180xh37 mm

Elettrobar 121136

453928



O-ring 5,34x136,5 mm EPDM

450796



Abflusskollektor

450838



Überlaufrohr Ø 26x175 mm

453642



Zwinge Ø 136 mm

453794



Flachdichtung Ø 86x107,5x2,5 mm

Filter

453614



Filter Unterst tzung   142xh135 mm

Elettrobar 429038 80470 REB429038

453637



Filter   93x180xh37 mm

Elettrobar 429072

450374



Filter   153x120 mm

Elettrobar 121052 121081 DAF136U REB121081

381815



Filter mit Kappe   147xh74 mm

Elettrobar 121162

454043



Saugereinheit   104 mm

453642



Zwinge   136 mm

453726



Flanschdichtung der Antriebswelle   50,5x100x2 mm

453794



Flachdichtung   86x107,5x2,5 mm

450407



Filter   195xh100 mm

Elettrobar 121135

450409



Tankfilter 363x185 mm


Elettrobar 121137

450797



Abflusskollektor

450416



Tankfilter
dim. 224x485x20 mm

453637



Filter   93x180xh37 mm

Elettrobar 121146

453928



O-ring 5,34x136,5 mm EPDM

Filter

450401



Tankfilter 485x223 mm

Elettrobar 121123 121148

320051



Tankfilter 247x267x20 mm

Elettrobar 121112

320050



Tankfilter 247x267x20 mm

Elettrobar 121111

450405



Filter
dim. 170x210x132 mm; RV 44

Elettrobar 121128 121133

450413



Filter Ø 146,5x90 mm

Elettrobar 121142

450796



Abflusskolektor

453642



Zwinge Ø 136 mm

453794



Flachdichtung Ø 86x107,5x2,5 mm

Waschsysteme

456502



Wasch/Nachspülarm L=400 mm

456501



Wasch/Nachspülarm L=347 mm

Elettrobar 990126

434446



Wascharmhalter

Elettrobar 990125

434446



Wascharmhalter

453801



Scheibe Ø 9,4x19,4x1,1 mm - PTFE

450686



Spülen/waschen arm halter Ø 40,6 mm

450973



Wasserdrosselscheibe

450973



Wasserdrosselscheibe

453897



Rändelmutter M5x0,75 Ø 19,5 mm H=4 mm

453897



Rändelmutter M5x0,75 Ø 19,5 mm H=4 mm

452756



Ring Ø 34,5x40,5x2,4 mm

452756



Ring Ø 34,5x40,5x2,4 mm

Waschsysteme

456504



Wasch/Nachspülarm L=490 mm

Elettrobar 990128

454761



Wasch/Nachspülarm achse H=53,5 mm

454762



Wasch/Nachspülarm achse

452921



Wasch/Nachspülarm achse

453897



Rändelmutter M5x0,75 Ø 19,5 mm H=4 mm

455361



Haltering für Wascharm Ø 40x44x3 mm

456492



Wasch/Nachspülarm L=410 mm
8 waschdüse und 5 nachspüldüse

Elettrobar 990110

386926



Wasch/Nachspülarm L=185 mm

386680



Wasch/Nachspülarm 185 mm

452901



Wasch/Nachspülarm achse

450686



Spülen/waschen arm halter Ø 40,6 mm

453897



Rändelmutter M5x0,75 Ø 19,5 mm H=4 mm

Waschsysteme

456495



Wasch/Nachspülarm L=495 mm

Elettrobar 990113

390213



Wasch/Nachspülarm L=210 mm (G)

390312



Wasch/Nachspülarm L=210 mm (H)

450687



Spülen/waschen arm halter

453897



Rändelmutter M5x0,75 Ø 19,5 mm H=4 mm

456493



Wasch/Nachspülarm L=340 mm

Elettrobar 990111

386205



Wasch/Nachspülarm L=135 mm (A)

386659



Wasch/Nachspülarm L=135 mm (B)

450686



Spülen/waschen arm halter Ø 40,6 mm

453897



Rändelmutter M5x0,75 Ø 19,5 mm H=4 mm

386205



Wasch/Nachspülarm L=135 mm (A)
3 waschdüse - 2 nachspüldüse

Elettrobar 106146

386659



Wasch/Nachspülarm L=135 mm (B)
4 waschdüse - 2 nachspüldüse

Elettrobar 106147

Waschsysteme

386680



Wasch/Nachspülarm 185 mm
4 waschdüse - 2 nachspüldüse

Elettrobar 106148

386926



Wasch/Nachspülarm L=185 mm
4 waschdüse - 3 nachspüldüse

Elettrobar 106149

390213



Wasch/Nachspülarm L=210 mm (G)
5 waschdüse - 3 nachspüldüse

Elettrobar 106152

390312



Wasch/Nachspülarm L=210 mm (H)
5 waschdüse - 3 nachspüldüse

Elettrobar 106153

379116



Wasch/Nachspülarm L=495 mm

Elettrobar 990151

452921



Wasch/Nachspülarm achse

453801



Scheibe Ø 9,4x19,4x1,1 mm - PTFE

453644



Zwinge M52x2

453897



Rändelmutter M5x0,75 Ø 19,5 mm H=4 mm

Waschsysteme

379243



Wasch/Nachspülarm L=400 mm

Elettrobar 990150

452921



Wasch/Nachspülarm achse

453801



Scheibe Ø 9,4x19,4x1,1 mm - PTFE

453897



Rändelmutter M5x0,75 Ø 19,5 mm H=4 mm

452756



Ring Ø 34,5x40,5x2,4 mm

456503



Wasch/Nachspülarm L=450 mm

Elettrobar 990127

586905



Wasch/Nachspülarm L=500 mm

Elettrobar 990158

376396



Wasch/Nachspülarm

Elettrobar 990145

455422



Wascharm L=510 mm

Elettrobar 80345

450693



Wascharm L=498 mm

Elettrobar 129076 129085

Waschsysteme

455409



Wascharm L=510 mm

Elettrobar 80311 C.80311

455390



Oben Wasch/Nachspülarm achse

455439



Oben/unten Nachspülstift L=46,5 mm

455529



Oben/unten Nachspülstift L=35,5 mm

455968



Mutter für Wascharm H=8 mm

455408



Wascharm Halter

455361



Haltering für Wascharm Ø 40x44x3 mm

456490



Wascharm L=510 mm

Elettrobar 990107

450677



Wascharm höher 400x400 mm

Elettrobar 129053

340111



Helix zum Waschdüse Ø 19 mm

340107



Nachspüldüse Ø 7 mm

339873



Feder 1,2x21,5x27 mm

Waschsysteme

455432



Nachspülarm L=510 mm
5 nachspüldüse

Elettrobar 80370 C.80370

455435



Nachspülarm - 3 Loch

455434



Nachspülarm - 2 Loch

450682



Halter Nachspülrohr L=64,5 mm

455972



Stopfen für nachspuelarm

317702



Nachspüldüse Ø 2,5 mm

453896



Rändelmutter M5x0,75 Ø 20 mm H=4 mm

382212



Nachspülarm L=540 mm

Elettrobar 993072

450697



Braccio di risciacquo L=488 mm

Elettrobar 129080 129089

321464



Nachspülarm rechts L=110 mm
2 düse - ECOMAX 400, GE400, H400

Elettrobar 106036

378545



Nachspülarm links L=110 mm
2 düse - ECOMAX 400, GE400, H400

Elettrobar 106035 REB106035

455435



Nachspülarm - 3 Loch
Ø 12x240 mm

Elettrobar 80376 C.80376

455434



Nachspülarm - 2 Loch
Ø 12x240 mm

Elettrobar 80375 C.80375

456540



Nachspülarm oben L=460 mm

Elettrobar 80959 993069

Waschsysteme

339839



Oberer Spülarm L=245 mm

Elettrobar 993031 REB993031

321464



Nachspülarm rechts L=110 mm

378545



Nachspülarm links L=110 mm

340003



Nachspülstif H=32,6 mm

340006



Nachspülarm Armauflage oberer Ø 23 mm - L=51 mm

339698



Nachspüldüse

419146



Arm nabe

Elettrobar 115075 REB115075

454043



Saugereinheit Ø 104 mm
H=165 mm; tubo Ø 49 mm

Elettrobar 478045 478046 478059

450374



Filter Ø 153x120 mm

455390



Oben Wasch/Nachspülarm achse
Ø 16xh52,5 mm

Elettrobar 80282 C.80282

455391



Unten Wasch/Nachspülarm achse
Ø 11xh52,5 mm; M12

Elettrobar 80283

452891



Stift Ø 14xHtot. 57,5 mm

Elettrobar 325064 REB325064

452912



Achse für wascharm Ø 14 mm
Ltot.=60 mm

Elettrobar 325097

Waschsysteme

452897



Nachspülstif Ø 15xHtot. 54 mm

Elettrobar 325070

455563



Nachspülarm achse Ø 14xHtot. 35,5 mm
M10x1

Elettrobar 80700

340003



Nachspülstif H=32,6 mm

Elettrobar 325001 REB325001

454041



Wash arm shaft Ø 12x148 mm

Elettrobar 478056 REB478056

388804



Wasch/Nachspülarm achse
Ø 14,5xh68 mm

Elettrobar 325113 325126

455439



Oben/unten Nachspülstif L=46,5 mm

Elettrobar 80380 C.80380

452907



Wasch/Nachspülarm achse
Ø 18/14xh80 mm

Elettrobar 325087

434446



Wascharmhalter
Øext. 38/ext. 59 mm H=70 mm

Elettrobar 115110 REB115110

452921



Wasch/Nachspülarm achse
Ø 18/15xh63,5 mm

Elettrobar 325109

315727



Wascharmhalter

Elettrobar 111030 REB111019

452901



Wasch/Nachspülarm achse
Ø 19/14xh67 mm

Elettrobar 325078

388833



Rinse/wash arm support L=128 mm
Schlauch Ø 12 mm - Ø 23,5 mm

Elettrobar 115151

Waschsysteme

388853



Rinse/wash arm support L=155 mm
Schlauch Ø 12 mm - Ø 23 mm

Elektrobar 115153

404594



Wascharmhalter obere

Elektrobar 111026

450066



Wascharm Halter L=127 mm
Schlauch Ø 12 mm - Ø 34 mm

Elektrobar 115149

455355



Wascharmhalter oben L=310 mm

Elektrobar 69017 80177 C.80177

450682



Halter Nachspülrohr L=64,5 mm

Elektrobar 129059

450016



Wascharmhalter H=147 mm
Schlauch Ø 12 mm

Elektrobar 115144

454389



Halter Nachspülrohr L=65 mm

Elektrobar 69632

450011



Wascharmhalter H=170 mm

Elektrobar 115143

340006



Nachspülarm Armauflage oberer Ø 23 mm - L=51 mm

Elektrobar 129002 REB129002

442791



Schlauch für Wascharm

Elektrobar 115121

450687



Spülen/waschen arm halter

Elektrobar 129068

Waschsysteme

450686



Spülen/waschen arm halter Ø 40,6 mm

Elettrobar 129067

450088



Schlauch für Wascharm Ø 35x43 mm
EPDM
L=670 mm

Elettrobar 115150

450877



Schlauch für Wascharm Ø 10,5x18,5 mm
EPDM
dim. 500x300x140 mm

Elettrobar 143239

444127



Wascharmhalter

Elettrobar 115129

455972



Stopfen für nachspuelarm
Ø 9,6x16 mm; Ltot. 19 mm

Elettrobar 926132 DWT312

450883



Schlauch für Wascharm

Elettrobar 143245

453615



Überwurfmutter für Nachspüldüse
Øint. 10 mm

Elettrobar 429039 REB429039

444622



Schlauch für Wascharm

Elettrobar 115131

454086



Kappe 40x40 mm
Löcher Ø 4,40 mm

Elettrobar 480087 REB480087

449825



Schlauch für Wascharm
L=705 mm

Elettrobar 115140

454065



Kappe Ø 14x26,5x7,5 mm

Elettrobar 480057 REB480057

Waschsysteme

454066



Kappe Ø 17x30x8 mm

Elettrobar 480058 REB480058

454141



Kappe Ø 26,60 mm

Elettrobar 480153

339698



Nachspüldüse

Elettrobar 140007 REB140007

450806



Nachspüldüse Ø 8xHtot. 15 mm

Elettrobar 140032

317702



Nachspüldüse Ø 2,5 mm

Elettrobar 140025 140026 140028 80373

453635



Zwinge 1" 1/2 - H=24 mm

Elettrobar 429069 REB429069

450808



Nachspüldüse

Elettrobar 140036

453642



Zwinge Ø 136 mm

Elettrobar 429077

450801



Nachspüldüse

Elettrobar 140019 REB140019

453632



Zwinge Ø 67 mm

Elettrobar 429065 REB429065

340111



Helix zum Waschdüse Ø 19 mm

Elettrobar 119003 REB119003

455968



Mutter für Wascharm H=8 mm

Elettrobar 80314 926128 C.80314 CDP258

Waschsysteme

453405



Sicherungsring 3/4" H=10 mm
CH30 mm

Elettrobar 417120

339920



Zwinge Festsetzung

Elettrobar 429008 REB429008

453638



Sicherungsring M56x2 mm
H=12 mm

Elettrobar 429073

453644



Zwinge M52x2
Øext. 68x12 mm

Elettrobar 429079

339904



Zwinge nachspüldüse

Elettrobar 429006 REB429006

453618



Befestigungsring

Elettrobar 429050 REB429050

452799



Zwinge Øext. 35 mm - H=11

Elettrobar 308031

450976



Drosselscheibe Ø 63xh20 mm

Elettrobar 199058

455389



Zwinge Ø 66 mm

Elettrobar 80281 80285

450973



Wasserdrosselscheibe
dim. 28,5x21x0,8 mm

Elettrobar 199052 REB199052

340107



Nachspüldüse Ø 7 mm

Elettrobar 140010 REB140010

455411



Drosselscheibe Ø 34,5x1 mm

Elettrobar 80316 C.80316

Waschsysteme

340102



Dichtung Ø 12,4x16,4x1,5 mm - PTFE

Elettrobar 437008 REB437008

452756



Ring Ø 34,5x40,5x2,4 mm

Elettrobar 303018 REB303018

452765



Dichtung Ø 40x44x3 mm

Elettrobar 303032 303037 303040

455361



Haltering für Wascharm Ø 40x44x3 mm

Elettrobar 80184

455360



Dichtung Ø 46,5x61,5x2 mm

Elettrobar 80182

453801



Scheibe Ø 9,4x19,4x1,1 mm - PTFE

Elettrobar 437117 80623

453791



Dichtung Ø 56,5x75x2 mm

Elettrobar 437102

455408



Wascharm Halter

Elettrobar 80310

453725



Dichtung für Wasserzuleitung
Ø82mm - Ø50mm sp. 2mm

Elettrobar 437014 REB437014

455969



Wascharmlager Ø 22 mm - H=37 mm
Øint. 16,3 mm

Elettrobar 926129 DAS258

453760



Dichtung 76x76x2 mm
Øint. 49 mm

Elettrobar 437064 REB437064

453402



Wascharmlager Ø 15x39xh27,5 mm

Elettrobar 417111

Waschsysteme

339999



Muffe Ø 18x20x26 mm

Elettrobar 441010

453248



Sicherungsbügel
dim. 20x36,5x12,5 mm

Elettrobar 412029

453373



Mutter H=19 mm

Elettrobar 417038 REB417038

453809



Dichtung Øext. 13x19,5 mm

Elettrobar 441009 REB441009

339873



Feder 1,2x21,5x27 mm

Elettrobar 449045 REB449045

453249



Sicherungsbügel
dim. 20x36,5x12 mm

Elettrobar 412030

Luftfalle

450920



Luftfalle

Elettrobar 144033

318207



Luftfalle

dim. 95xh150mm - Schlauchanschluss Ø 6 - Ø 8 mm

Elettrobar 144027 144032

450913



Luftfalle

Elettrobar 144021

321153



Luftfalle

dim. 46x35xH72 mm - gevinde 3/4" - Schlauchtülle Ø 5,5mm

Elettrobar 107012 70600

453405



Sicherungsring 3/4" H=10 mm

453788



Flachdichtung Ø 25/23x33x2,6 mm

200003



Schlauch EPDM Ø 4x7 mm (Meterware)

317923



Luftfalle Ø 30,5x34x79

Elettrobar 107005

339721



PVC-Schlauch grün Ø 4x7 mm (Meterware)

453984



Druckluftbremsstecker 90° M13x2

453729



Flachdichtung Ø 13x21x3 mm EPDM

324023



Luftfalle Ø 30,5x34x79 mm [Kit]
Schlauchtülle Ø 5,6 mm

Elettrobar 984005 REB984005

339721



PVC-Schlauch grün Ø 4x7 mm (Meterware)

317923



Luftfalle Ø 30,5x34x79

453984



Druckluftbremsstecker 90° M13x2

453729



Flachdichtung Ø 13x21x3 mm EPDM

Luftfalle

391517



Luftfalle Ø 30,5x34x66 mm

Elettrobar 107017

453984



Druckluftbremsstecker 90° M13x2

453729



Flachdichtung Ø 13x21x3 mm EPDM

396761



O-ring 2,62x12,37 mm EPDM

382190



Luftfalle Ø 30,5x34x66 mm [Kit]
Schlauchtülle Ø 5,6 mm

Elettrobar 984009

391517



Luftfalle Ø 30,5x34x66 mm

453984



Druckluftbremsstecker 90° M13x2

453729



Flachdichtung Ø 13x21x3 mm EPDM

396761



O-ring 2,62x12,37 mm EPDM

456453



Luftfalle Ø 30,5x34x70 mm [Kit]
Schlauchtülle Ø 5,6 mm

Elettrobar 984007

397996



Luftfalle 1 Auslass Ø 6 mm
Luftfalle 2 Auslässe Ø 6 mm

Elettrobar 107014

200003



Schlauch EPDM Ø 4x7 mm (Meterware)

396749



Luftfalle 1 Auslass Ø 6 mm

Elettrobar 107013

200003



Schlauch EPDM Ø 4x7 mm (Meterware)

450090



O-ring 2,62x29,82 mm EPDM

453788



Flachdichtung Ø 25/23x33x2,6 mm

Elettrobar 437098

Luftfalle

453984



Druckluftbromsstecker 90° M13x2
Schlauchtülle Ø 5,6 mm

Elettrobar 468029 REB468029

Wasserversorgung

339836



Salzbehälter

Elettrobar 406998 REB406998

363138



Nutmutter

Elettrobar 429011 REB429011

339923



Kappe für Salzbehälter
Ø 65x19 mm

Elettrobar 480005 REB480005

450360



Enthärter 4 Säulen
dim. 380x180mm - mit seitlich
Rücksaugverhinderer

Elettrobar 117009

454143



Kappe für Salzbehälter
Ø 69x13,5 mm

Elettrobar 480157

340154



Enthaerter 4 Säulen
dim. 380x180mm - mit zentral
Rücksaugverhinderer

Elettrobar 117004 REB117004

339685



Trichter für Salzbehälter
Ø 34x96 mm

Elettrobar 799002

450336



Enthärter 4 Säulen
dim. 380x180mm - mit Doppelt
Rücksaugverhinderer

Elettrobar 117006 117007

Wasserversorgung

450357



Enthaerter Typ 425
portagomma Ø 10 mm; Kabel L=640 mm

Elettrobar 117005 117008

325024



Nachfüllbeutel Profine blue (small)
Kapazität 15000 lt

Elettrobar 448121

Schläuche

324775



Formschlauch Ø 24x32 mm - Ø 34x42 mm

Elettrobar 127085

450604



Formschlauch Ø 19x26 mm / Ø 22x28 mm
dim. 250x65x70 mm

Elettrobar 127092

450860



Entlüftungsschlauch Ø 13x17,5 mm L=79 mm

Elettrobar 143189 REB143189

450577



Formschlauch Ø 20x28 mm / Ø 25x33 mm EPDM
dim. 480x245x160 mm

Elettrobar 127053 REB127053

454324



Formschlauch Ø 27x34 mm
Ø 18x26,50 mm

Elettrobar 69068

450599



Formschlauch Ø 29x36 mm EPDM
dim. 160x155 mm

Elettrobar 127087

Schläuche

382021



Formschlauch Ø 26,5x32,5 mm - Ø 27,5x33,5 mm
dim. 165x100 mm

Elettrobar H.324867

455366



Formschlauch 90° - 140x230 mm
Øint. 46/ext. 60 mm

Elettrobar 80188 C.80188

450607



Schlauch Ø 25x31x35 mm

Elettrobar 127095

450610



Formschlauch 90°
dim. 185x55 mm; Ø 10x16,5 mm

Elettrobar 127098

455367



Schlauch Ø 44x55x66 mm

Elettrobar 127036 80189 REB127036

450640



Formschlauch 90° Ø 28x36,5 mm EPDM
dim. 80x80 mm

Elettrobar 127134

450556



Schlauch Ø 60x46,5x56 mm

Elettrobar 127026 REB127026

450597



Formschlauch 90° Ø 34x42 mm EPDM
dim. 95x90 mm

Elettrobar 127084

450608



Schlauch Ø 21,5x27,5x47 mm

Elettrobar 127096

450641



Formschlauch Ø 20x29 mm EPDM
dim. 400x160x70 mm

Elettrobar 127135

455364



Formschlauch 90°
dim. 335x90 mm; Øint. 60 mm

Elettrobar 80186 C.80186

450856



Formschlauch Ø 9,5x16,5 mm
dim. 315x200x70 mm

Elettrobar 143185 REB143185

Schläuche

324780



Formschlauch Ø 40/48x80 mm

Elektrobar 127082

700449



Schlauch EPDM Ø 28x35 mm (Meterware)
Betriebstemperatur -35°C÷120°C; Pmax 6 bar

Elektrobar 143009 REB143009

450617



Formschlauch Ø 27x35,5 mm EPDM
L=76 mm

Elektrobar 127105

391579



PVC-Schlauch blau Ø 4x6 mm
(Meterware)

Elektrobar H.775601

450633



Formschlauch Ø 11x19 mm EPDM
dim. 320x185x100 mm

Elektrobar 127124

585941



PVC-Schlauch transparent Ø 4x7 mm
(Meterware)

Elektrobar 143028 REB143028

450605



Formschlauch Ø 21x27 mm / Ø 29x34 mm
dim. 280x315 mm

Elektrobar 127093

387776



PVC-Schlauch transparent Ø 10x14 mm
(Meterware)

Elektrobar H.775611-001

200005



Schlauch EPDM Ø 5x12 mm (Meterware)
Betriebstemperatur -35°C÷110°C; nicht toxisch

Elektrobar 143005 SPG10


339959



Zulaufschlauch mit glatter Gummi 3/4"
L=1500 mm
geraden Anschluss + 90° Anschluss passend
Kunststoff; Muttern Nylon Ø 3/4", Rohr Ø
13x19 mm; Pmax 10 bar, Tmax 90 ° C; WRAS
genehmigt / VDE

Elektrobar 143170 REB143120 REB143170

346280



Schlauch EPDM Ø 10x17 mm - blau -
(Meterware)
Pmax 10 bar; Betriebstemperatur
-35°C÷110°C; Zertifikat FDA

Elektrobar 143004 143182 143222 REB143004

438436



Zulaufschlauch mit glatter Gummi 3/4"
L=2100 mm
geraden Anschluss + 90° Anschluss passend
Kunststoff; Kunststoffringe Ø 3/4"F, Schlauch
Ø 13x19 mm, Pmax 10 bar, Tmax 90°C;
zugelassen WRAS/VDE

Elektrobar 143270 929169 RAT32

Schläuche

524407



Zulaufschlauch Gewinkelt 3/4" L=1500 mm
geraden Anschluss + 90° Anschluss; Messing vernickelt Ring Ø 3/4 ", unkt 13 mm; Pmax 25 bar, Tmax 100°C; WRAS zugelassen

Elettrobar 143016 143112 143225 143226
RAT34 REB143016

327920



Ablaufanschluss PPE Ø 20 mm 180°+ Ø 22 mm 90° L=2600 mm
Anschluss 180° Ø 20/24 mm; Anschluss 90° Ø 22/28 mm

Elettrobar 143137 REB143137

524404



Zulaufschlauch Gewinkelt 3/4" L=2000 mm DN13
geraden Anschluss + 90° Anschluss; Drehring aus vernickeltem Messing Ø 3/4"F; Pmax 25 bar; Tmax 100°C; WRAS zertifiziert

Elettrobar 143273

450889



Ablaufschlauch Ø 29 mm 90° + Ø 28 mm 180° L=1700 mm
Anschluss 180° Ø int/ext 28/34 mm, Anschluss 90° Øint/ext 29/34 mm, Øext. Schläuche 29 mm

Elettrobar 143252

438247



Ablaufanschluss PPE Ø 21 mm 180°+ Ø 30 mm M 180° L=2000 mm
Anschluss Ø int/ext. 21/28 mm und 30/34 mm; schluss Øext. 26,5 mm

Elettrobar 143019 143120

403430



Ablaufschlauch Øint. 35 mm + Ø 50 mm F 90° L=1870 mm

Elettrobar 143136 REB143136

700443



Ablaufanschluss PPE Ø 21,5mm 180°+ Ø 21,5mm 180° L=630 mm
Anschluss Øint/ext 21,5/26 mm, Schläuche Øext 24 mm, Clean 3

Elettrobar 127037 REB127037

700445



Ablaufanschluss PPE Ø 28 mm 180°+ Ø 24 mm 180° L=1500 mm
Anschluss Øint/ext 28/33 mm e 24/29 mm, Schläuche Øext 29,5 mm

Elettrobar 143178 DZS14 REB143178

700444



Ablaufanschluss PPE Ø 22 mm 180°+ Ø 22 mm M 180° L=280 mm
Anschluss Ø int/ext 22/27,5 mm, Schläuche Øext 22,5 mm

Elettrobar 127044 REB127044

Schlauchanschluss

387905



Fitting kit

Elettrobar XQ00006SHB

454006



Schlauchtülle 90° für Schlauch Ø 10 mm

Elettrobar 468165 REB468165

339995



Anschluss 1/4" - Ø 12 mm

Elettrobar 108006 REB108006

450850



Y-stück Ø 12-12-12 mm

Elettrobar 143173 143268 REB143173

454022



Anschluss für Rücksaugverhinderer Ø 11,5 mm

Elettrobar 468209

450919



Rücksaugverhinderer Ø 11,5 mm

Elettrobar 144030

454022



Anschluss für Rücksaugverhinderer Ø 11,5 mm

321603



Rücksaugverhinderer 1/2" Schlauchtülle Øext 12 mm

Elettrobar 144010 144010NT REB144010 REB144010I

450915



Rücksaugverhindere L=78 mm Schlauchtülle Ø 21 mm

Elettrobar 144024

450905



Rücksaugverhindere L=142 mm Schlauchtülle Ø 18 mm/Ø21 mm

Elettrobar 144003 REB144003

Schlauchanschluss


450925



Rücksaugverhindere
L=78 mm; Schlauchtülle Ø 21 mm

Elettrobar 144992

454016



Anschluss für Belüftungsventil

454243



Membrane für Rücksaugverhindere

454033



Kugel Ø 8 mm

453776



Flachdichtung Ø 19,5x32,5x1,6 mm

450923



Rücksaugverhindere mit dichtung
L=78 mm; Schlauchtülle Ø 21 mm - Ø 10,5 mm

Elettrobar 144991

454020



Anschluss für Rücksaugverhindere Ø 10,5 mm

454243



Membrane für Rücksaugverhindere

454033



Kugel Ø 8 mm

453776



Flachdichtung Ø 19,5x32,5x1,6 mm

454015



Anschluss für Rücksaugverhindere
Schlauchtülle Ø 6 mm

Elettrobar 468198

454020



Anschluss für Rücksaugverhindere Ø 10,5 mm

Elettrobar 468205

Schlauchanschluss

453640



Rücksaugverhinderer
Ø 9x14 mm

Elettrobar 429075

454033



Kugel Ø 8 mm

Elettrobar 476008

454243



Membrane für Rücksaugverhindere
dim. Ø 23x1,5 mm - SILICONE

Elettrobar 499092

Kessel

376353



Boiler Ø 110x295 mm
Fast139 - E40F - Fast135 - NG40PP

Elettrobar 104056

316645



Boilerheizkörper 3000W 230V

318116



Boilerheizkörper 4900W 230/400V

390156



Heizkörper boiler 7000W 230V

323472



Boilerheizkörper 8000W 230V [KIT]

319418



Boilerheizkörper 9500W 230V

318112



Kontakt thermostat 95°C

316825



Temperaturfühler NTC, L=390 mm, Birne Ø 5x30 mm

376376



Boiler Ø 110x295 mm

Elettrobar 104063

315710



Boilerheizkörper 2600W 230V

318112



Kontakt thermostat 95°C

316825



Temperaturfühler NTC, L=390 mm, Birne Ø 5x30 mm

438465



O-ring 5,34x37,47 mm EPDM

376362



Boiler Ø 140x400 mm

Elettrobar 104061

451512



Boilerheizkörper 7600W 230V

318112



Kontakt thermostat 95°C

316825



Temperaturfühler NTC, L=390 mm, Birne Ø 5x30 mm

Kessel

376358



Boiler Ø 145x400 mm

Elettrobar 104030 104050 104060 REB104030

316645



Boilerheizkörper 3000W 230V

318116



Boilerheizkörper 4900W 230/400V

318112



Kontakt thermostat 95°C

316825



Temperaturfühler NTC, L=390 mm, Birne Ø 5x30 mm

324024



Boiler 1 Heizkörper

dim. Ø 180x410 mm - EWK 72 - GL 71/72/74 - RV80 - RV81 - RV78

Elettrobar 80389

315710



Boilerheizkörper 2600W 230V

451539



Kontakt thermostat 70°C

318112



Kontakt thermostat 95°C

316825



Temperaturfühler NTC, L=390 mm, Birne Ø 5x30 mm

438465



O-ring 5,34x37,47 mm EPDM

Kessel

323428



Boiler Ø 140x405 mm; mit Schaumstoff

Elettrobar 982019

451508



Boilerheizkörper 7000W 230V

318112



Kontakt thermostat 95°C

382021



Formschlauch Ø 26,5x32,5 mm - Ø 27,5x33,5 mm

453532



Boilerklemme L=590xh9 mm

450872



Rohr Ø 7x9x250 mm

Elettrobar 143228

Scharniere

456599



Mit Feder abstützen DX

Elettrobar 999259

456600



Mit Feder abstützen SX

Elettrobar 999260

Scharniere

452773



Stift M5x8,5 mm Ltot.=30 mm

Elettrobar 304028

452869



Stift Ø 6/10x16 mm

Elettrobar 325034 REB325034

452870



Stift Ø 8/10x38 mm

Elettrobar 325036 REB325036

452806



Führung 14,5x17,5x30 mm

Elettrobar 310013

Verschlüsse

452770



Türführungsstange 50/500/453/463/503
M6 - L=274 mm

Elettrobar 304021 REB304021

452865



Kloben L=27 mm - M5x11mm

Elettrobar 325030 REB325030

Verschlüsse

452784



Türführung L=110 mm
dim. 110x24x18,5 mm

Elettrobar 307015

452776



Gleitplatte
dim. 19x88xh10 mm

Elettrobar 307003 REB307003

456543



Türschloss
dim. 80x18x20 mm

Elettrobar 994011 994012 DWS30 REB994011

Strukturkomponente

451135



PVC transparenter Schutz
220x197x0,2 mm

Elettrobar 214077

454123



Rechter blauer Abdeckstopfen

Elettrobar 480126

454133



Blauer Abdeckstopfen 50xh23 mm

Elettrobar 480137

454122



Linker blauer Abdeckstopfen

Elettrobar 480125

Strukturkomponente

454102



Linker blauer Abdeckstopfen

Elettrobar 480105 REB480105

453563



Befestigungsplatte
dim. 22,5x15x11 mm

Elettrobar 425007 REB425007

452932



Türverschluss
dim. 41x22x12,5 mm

Elettrobar 329012 REB329012

455304



Stoßstange Ø 6x20x20 mm

Elettrobar 80105 C.80105

Kugellager

452830



Kugellager Ø 8x22x7 mm

Elettrobar 314011

341601



Kugellager Ø 8x22x7 mm

Elettrobar 314009 REB314009

Kugellager

612850



Kugellager Ø 12x32x10 mm
6201-2RS

Elettrobar 314001 REB314001

Mechanische Kleinteile

453377



Abstandshalter L=29 mm
mit sechskantmutter M6

Elettrobar 417041 REB417041

453387



Kunststoffmutter 1" 1/4 - H=10 mm

Elettrobar 417081 CDP2

453403



Sechskantmutter M3 - H = 3,5 mm
KUNSTSTOFF

Elettrobar 417119

453400



Messingmutter H=13 mm
CH20

Elettrobar 417104 REB417104

358190



Sechskantmutter M10 - H=8 mm INOX
CH17

Elettrobar H.602493

453897



Rändelmutter M5x0,75 Ø 19,5 mm H=4 mm

Elettrobar 454006

323541



Sechskantmutter M14x1 - H=4 mm INOX

Elettrobar 417017 REB417017

453896



Rändelmutter M5x0,75 Ø 20 mm H=4 mm

Elettrobar 454005

Mechanische Kleinteile

455560



Rändelmutter M10x1 Ø 25 mm H=4 mm
Ø 25x4 mm

Elettrobar 80697

453532



Boilerklemme L=590xh9 mm

Elettrobar 423016 REB423016

337237



Blechschauben TBC 3,5x13 mm INOX

Elettrobar 486242

Feder

453043



Gasdruckfeder 50N Ø 15/200-379 mm
holes Ø 6,4 mm

Elettrobar 35070

453871



Zugfeder Ø 10x130xLtot. 146,5 mm
Draht Ø 1 mm

Elettrobar 449049

453784



V-ring

452783



Federhalter

453878



Zugfeder Ø 10x82,5xLtot. 152 mm
Draht Ø 1,1 mm

Elettrobar 449057

453784



V-ring

Feder

453882



Zugfeder Ø 10,5x155xLtot. 200 mm
Draht Ø 1,2 mm

Elettrobar 449059 449063

452783



Federhalter

388337



Zugfeder Ø 17,5x65 mm
Draht Ø 1,2 mm

Elettrobar 449067

453883



Zugfeder Ø 21x59,5xLtot. 84 mm
Draht Ø 1,9 mm

Elettrobar 449064

453866



Feder
dim. 39,5x18x6 mm

Elettrobar 449036 REB449036

452932



Türverschluss

453879



Feder 75x165 mm
Draht Ø 4 mm

Elettrobar 449058

456599



Mit Feder abstützen DX

456600



Mit Feder abstützen SX

452783



Federhalter
dim. 18x19x17 mm

Elettrobar 307014

Türen

452589



Tür

Elettrobar 29489

Gleitringdichtung

610895



Gleitringdichtung Ø 24x11x15 mm /
Gleitring Ø26x14x8 mm

Elettrobar 926274

412573



Gleitringdichtung Ø 24x11x15,5 mm/
Gleitring Ø 26x13x8 mm
Gleitringdichtung Graphit für pumpe FIR
0254-0257-2254/S

Elettrobar 141002 80121 RAT19

450815



Gleitringdichtung Ø 24x12x15 mm

Elettrobar 141013

412354



Gleitringdichtung Ø 24x12x16 mm /
Gleitring Ø 26x12x8 mm
Gleitringdichtung TEFLON, pump shaft Ø 13
mm

Elettrobar 141007 141008 141009 80843
RAT211 REB141007

Platinen

451190



Platine
dim. 61x41 mm; GET50.1

Elettrobar 215036

451183



Platine
dim. 137x85 mm

Elettrobar 215034-1

318118



Platine
NT400-NT800

Elettrobar 215027

451173



Platine
dim. 176x125 mm

Elettrobar 2150321 215032-1

451188



Platine
dim. 135x85 mm

Elettrobar 215034-6

451176



Platine
dim. 178x126 mm

Elettrobar 2150324 215032-4

317723



Platine
LP201

Elettrobar 215022

451185



Platine
dim. 135x85 mm

Elettrobar 2150343 215034-3

315530



Platine
K500/500P - ST330/330H

Elettrobar 215029 215038

451193



Platine
dim. 52x90 mm

Elettrobar 215039

316865



Platine (ohne Prozessor)
GL71/72/71 - GS55/77 - GOLD43 - LP201 - SV71/72

Elettrobar 215023

390456



Platine GET 50.2

Elettrobar 215042-7

Platinen

390464



Platine GET 50.2
dim. 105x183 mm

Elettrobar 215042-4

317721



Platine
RV44 - RV80

Elettrobar 227059 227084

390472



Platine GET 50.2

Elettrobar 215042-5

319647



Platine
NT800 - NT901

Elettrobar 227074

390483



Platine
dim. 105x182 mm

Elettrobar 215042-6

455693



Platine
dim. 34x155 mm

Elettrobar 80944

390551



Platine

Elettrobar 215042-9

454786



Platine
dim. 224x34 mm

Elettrobar 74904

584052



Platine
dim. 105x183 mm

Elettrobar 215041-1 215042-1

455718



Eprom

Elettrobar 81000

321262



Platine
dim. 40x220 mm; RV262

Elettrobar 227083 80929

451325



Eprom

Elettrobar 225032

Platinen

453447



Abstandhalter M3 für Platine
dim. 6x6xLtot. 18 mm

Elettrobar 419036 461021

317724



Flaches Kabel L=2300 mm 10 Pole

Elettrobar 211013

321263



Flaches Kabel L=3000 mm [Kit]

Elettrobar 80933 926272 K74933

451096



Flaches Kabel L=2010 mm 10 Pole

Elettrobar 211017

451088



Flaches Kabel L=2300 mm 10 Pole

Elettrobar 211009

Fühler

316825



Temperaturfühler NTC, L=390 mm, Birne
 Ø 5x30 mm
 Arbeitslager -40+110°C; mit Stecker

Elettrobar 231014 231016

454462



Sondenhalter L=195 mm

Elettrobar 69871

456574



Thermostathülse
 Øint 5/est. 9 mm; Ltot.=40 mm; M14x1

Elettrobar 999160

Dichtung Geschirrspülmaschinen

453796



Türdichtung L=445 mm

Elettrobar 437109

453755



Türdichtung L=395 mm

Elettrobar 437057 REB437057

453787



Türdichtung L=1370 mm
 rv50

Elettrobar 437097

453756



Türdichtung L=430 mm

Elettrobar 437058 REB437058

Dichtung Geschirrspülmaschinen

453774



Türdichtung L=570 mm

Elettrobar 437081 REB437081

453792



Türdichtung 560x400 mm

Elettrobar 437103

Dichtungen

323540



Flachdichtung Ø 14,5x22x1,7 mm - Fiber

Elettrobar 437002 437030 REB437030

453729



Flachdichtung Ø 13x21x3 mm EPDM

Elettrobar 437019 REB437019

453731



Flachdichtung Ø 26,4x35,6x1,8 mm - Fiber

Elettrobar 437025 REB437025

453776



Flachdichtung Ø 19,5x32,5x1,6 mm

Elettrobar 437083

453790



Flachdichtung Ø 10x20x0,5 mm - Teflon

Elettrobar 437100

453802



Flachdichtung Ø 24,5x34x2,7 mm EPDM

Elettrobar 437118

Dichtungen

453759



Flachdichtung Ø 39,5x52x2,8 mm

Elettrobar 437063 CGG42

453772



Flachdichtung Ø 47,5x60x1,9 mm - EPDM

Elettrobar 437079 REB437079

453726



Flanschdichtung der Antriebswelle Ø 50,5x100x2 mm

Elettrobar 437015 REB437015

340177



Flachdichtung Ø 64x81x3 mm

Elettrobar 437034 REB437034

453781



Flachdichtung Ø 9,5x22x1,2 mm TEFLON

Elettrobar 437090

453794



Flachdichtung Ø 86x107,5x2,5 mm

Elettrobar 437107

453795



Flachdichtung Ø 49x64x2 mm

Elettrobar 437108

453799



Flachdichtung Ø 46x65x2 mm

Elettrobar 437113

453771



Flachdichtung Ø 16,5x33x1,6 mm - EPDM

Elettrobar 437078 REB437078

453773



Lippendichtung Ø 27,7x39,7x1,6 mm

Elettrobar 437080

453793



Flachdichtung Ø 33x45x2 mm - EPDM

Elettrobar 437104

O-ring



O-ring 2,62x

438735	9,19 mm NBR	456011
357932	9,92 mm	REB456015
340097	10,77 mm EPDM	456006
396761	12,37 mm EPDM	456020
412831	15,88 mm EPDM	CGR121
438736	15,54 mm NBR	456070
340151	20,50 mm	456010
325098	21,89 mm EPDM	456041
435133	25,07 mm NBR	CGR3100
453925	23,81 mm EPDM	456071
318132	29,82 mm VITON	456081
450090	29,82 mm EPDM	456073
360045	75,87 mm NBR	456088
366632	82,22 mm EPDM	456084



O-ring 5,34x

438465	37,47 mm EPDM	456075
435303	46,99 mm NBR	REB456002
435067	56,52 mm NBR	CGG55
453911	120,02 mm NBR	456040
453928	136,5 mm EPDM	456076

Geschirrkörbe

340086



Gläserkorb 382x382xh105 mm - INOX für Gläser
Stahldraht plastifiziert

Elettrobar 983055

454644



Stahlkorbs Ø 350 mm H = 110 mm - für Gläser

Elettrobar 706095 DCR15


340085



Gläserkorb 382x382xh200 mm - INOX für Gläser
Stahldraht plastifiziert

Elettrobar 983001

582465



Behälter für Werkzeuge 150x150x253 mm

Elettrobar 712017

454646



Stahlkorbs Ø350 mm H = 110 mm
Grundausrüstung

Elettrobar 43301 706127

586080



Korb 500x500xh100 mm - für Gläser

Elettrobar 780132

Geschirrkörbe

586953



Korb 350x350xh120 mm - Kunststoff, für Gläser

Elettrobar 780138

441931



Besteckkorb 110x110xh130 mm

Elettrobar 780068

586952



Korb 390x390xh150 mm - Kunststoff, für Gläser

Elettrobar 780133

586466



Korb 500x500xh105 mm - Kunststoff 18 Essteller und 12 Mittel Grau

Elettrobar 780072_

586946



Korb für Gläser Ø 350 mm H= 160 mm

Elettrobar 706147

586119



Korb 500x500xh100 mm - Kunststoff 18 Essteller und 12 Mittel Grün

Elettrobar 780072

586951



Korb für Gläser Ø 390 mm H= 175 mm

Elettrobar 706148

586121



Korb 500x500 mm - Kunststoff, für Tabletts

Elettrobar 780106

586373



Besteckkorb 110x110xh130 mm

Elettrobar 780139

351274



Korb 500x500xh105 mm - UK16

Elettrobar 780131

586120



Korb 500x500xh100 mm - für Besteck

Elettrobar 780080

Füße

453954



Füße M8x23 mm
Füße Ø 31x10,5 mm

Elettrobar 461019 REB461019

363965



**Fuß mit Sechskantbasis für 24 mm
Schraubenschlüssel**
H=11 mm; Gewinde Ø 17x23mm; Htot=34 mm

Elettrobar 461010 REB461010

HAUBENSPÜLMASCHINE

ELEKTROKOMPONENTEN

WASSERTECHNIK

MECHANIKKOMPONENTEN

ELEKTRONIKKOMPONENTEN

DICHTUNGEN

ZUBEHÖR

Schütze und Relais

315872

**Schütz 3RT2016-2AP01**

4kW 3P; 230V 50/60Hz 400V 3 cont. NO + 1
aux NO; dim. 72x45x57,5 mm

Elettrobar 229037 73350 80350

375736

**Schütz 3RT2024-1AL20**

5,5kW 3P; 230V 50-60Hz 400V cont. 3 NO
dim. 45x91x88 mm

Elettrobar 73351

376074

**Schütz LC1K09004U7**

4kW 3P; 230/240V 50/60Hz 440V 4 cont. NO +
1 AUX NC; dim. 57x45x58 mm

Elettrobar 229032 229042 H.775599-001 REB229032

336518



Relais 1 kontakt 230V 50/60Hz 30A 250V
faston 6,3x0,8 mm

Elettrobar 229025 229029 DER111

352543



Relais 2 kontakte 230V 50/60Hz 16A 250V
faston 6.3x0.8 mm

Elettrobar 926206 929115 DER1106 DER1108

584093



Relais 2 kontakte 230V 50/60Hz 16A 250V
faston 6.3x0.8 mm

Elettrobar 229039

Sicherungen, Kondensatoren und Entstörfi



Betriebskondensator

311818	4µF 450V	206013
418004	5 µF 400V	REB206010
610850	6,3 µF 450V	REB206009
342369	8 µF 450V	REB206001
332311	10µF 400/450V	REB206002
344822	12,5µF 450V	DEC212L
318417	14µF 400/450V	73055
344792	16µF 450V	REB206004
334853	20µF 450V	REB206005



Sicherung Ø 5x20 mm - Flink

342145	0,315A 250V	926283
315350	0,50A 250V	228009
316857	0,80A 250V	DEF71
312732	2A 250V	228011
435368	4A 250V	228004



Sicherung Ø 5x20 mm - Träger

435517	0,16A 250V	228012
451463	4A 250V	228014

457358



Sicherungshalter 5x20 mm

Elettrobar 74935 H.228047

Schalter, Taster, Wahlschalter

362975



Druckschalter 16A 250V - ROLD Doppelkontakt

Elettrobar 208010 REB208010

319550



Druckschalter 16A 250V - ROLD Doppelkontakt

Elettrobar 226095

316694



Druckschalter 16A 250V - ROLD Doppelkontakt

Elettrobar 80804

319551



Unterstützung grau - ROLD

Elettrobar 226113

Schalter, Taster, Wahlschalter

451385



Unterstützung dunkelgrau - ROLD

Elettrobar 226114

523032



Schalterhalter - ROLD

Elettrobar 226102

319555



Blauer elliptischer Taste - ROLD

Elettrobar 227067

451454



Weiß geprägter Knopf Ø 21 mm - ROLD

Elettrobar 227079

451395



Unterstützung Ø 25 mm - Øint. 21,5 mm

Elettrobar 226128

Lampen und Halter

316070



Signallampe Ø 6 mm 230V grün - Kabel
200 mm
Linse Ø 7 mm

Elettrobar 216028

316575



Signallampe orange Ø 10 mm 240V -
selbtsichernd
Linse Ø 13,5 mm, L=60 mm - faston 6,3x0,8
mm Tmax 120°C

Elettrobar 216012 216018_ B.30168500_ DEL10_

583842



Signallampe Ø 6 mm 5V gelb - Kabel L=
200 mm
Linse Ø 7 mm

Elettrobar 216029

355988



Signallampe rot Ø 22 mm, linse Ø 29 mm
komplette di lampe

Elettrobar DEL24

316067



Signallampe Ø 6 mm 230V gelb - Kabel
L= 200 mm
linse Ø 7 mm

Elettrobar 216003 216025

340417



Signallampe fluorescent Ø 9 mm 24V
L=55 mm - faston 6,3x0,8 mm

Elettrobar 927334

317060



Signallampe Ø 6 mm 230V orange linse
L=59 mm

Elettrobar DEL13

340396



Signallampe fluorescent Ø 9 mm 240V
L=55 mm, faston 6,3x0,8 mm

Elettrobar 216006 926113 DEL25 DEL31

347116



Signallampe Ø 6 mm 230V grün linse
L=59 mm

Elettrobar 216022 DEL15 REB216022

426335



Linse selbtsichernd Ø 13 mm - grün
L=22 mm

Elettrobar 926114 DEP142

316981



Signallampe grün Ø 10 mm 240V -
selbtsichernd
Linse Ø 13,5 mm, L=60 mm - faston 6,3x0,8
mm Tmax 120°C

Elettrobar 216019 REB216019

Mikroschalter

455665

**Magnetschalter E511**

kontakt NO 200/250V 1A 58W; kabel L=290 mm

Elettrobar 211002 80871 REB211002

200103

**Magnet 40x13xh8 mm**

Elettrobar 927088 CWM7

Terminal

439982

**Klemmenbrett 6-Pole 6 mmq mit montierten Brücken**

kapazität 450V 40A T_{min-max} -5/+150°C;
Flachstecker 6,3x0,8 mm

Elettrobar 220011 3720150 921057 REB220011

Pumpen

382205

**Ablaufpumpe 30W 220/240V 50Hz 0,3A**

Eingang Ø 30 mm; Ausgang Ø 24 mm; RAST 5 mit halter

Elettrobar 130174 130177 80117 999363

Pumpen

455338



Waschpumpe 1 phase 1100W 230V 50Hz 3,4A
Eingang Ø 60 mm, Ausgang Ø 49,5 mm; kabel L=390 mm

Elettrobar 80113 80114 80134 C.80114

344822



Betriebskondensator 12,5µF 450V 50/60Hz

334853



Betriebskondensator 20µF 450V 50/60Hz

455952



Waschpumpendeckel

360044



O-ring für Pumpe 3,53x158,34 mm

455490



Washumpenhalter für 316692 e 316693

610895



Gleitringdichtung Ø 24x11x15 mm / Gleitring Ø26x14x8 mm

454580



Waschpumpe 3 phase 1500W 230/400V 50Hz SX
Eingang Ø 63 mm; doppelte Ausgang Ø 40 mm; 2800rpm

Elettrobar 70100

454678



Kühlgebläse Ø 123 mm

342464



Dichtung für Pumpe FIR H=4x4 mm

454679



Pumpenlüfterdeckel Ø 138 mm

381466



Waschpumpe 1 phase 310/460W 230V 50/60Hz
Eingang Ø 42 mm; Ausgang Ø 24 mm; Ausgang Ø 38 mm; mit Halter - kabel L=150/80 mm; C=6,3µF

Elettrobar 69122HZ 74122HZ

Pumpen

316498



Waspumpe 1 phase LA50 470W 230V 50Hz
Eingang Ø 42 mm, Ausgang Ø 24/37 mm;
C=10µF/425V

Elettrobar 69120

332311



Betriebskondensator 10µF 400/450V 50/60Hz

454137



Waspumpendeckel Ø 35x42/115x53 mm

453639



Gewinding Ø 70x120 mm

450540



Laufgrad Ø 88 mm

453014



Kühlgebläse Ø 112 mm

337237



Blehschrauben TBC 3,5x13 mm INOX

412354



Gleitringdichtung Ø 24x12x16 mm / Gleitring Ø 26x12x8 mm

453929



O-ring 3,53x112 mm EPDM

324764



Waspumpe 1 phase 470W 230V 50Hz
Eingang Ø 42 mm; Ausgang Ø 24 mm;
Ausgang Ø 38 mm; mit halter - kabel L=150/80 mm; C=10µF/425

Elettrobar 69122 74122

332311



Betriebskondensator 10µF 400/450V 50/60Hz

454137



Waspumpendeckel Ø 35x42/115x53 mm

453639



Gewinding Ø 70x120 mm

450540



Laufgrad Ø 88 mm

453014



Kühlgebläse Ø 112 mm

412354



Gleitringdichtung Ø 24x12x16 mm / Gleitring Ø 26x12x8 mm

453929



O-ring 3,53x112 mm EPDM

Pumpen

454695



Waschpumpe 1 phase 700W 230V 50Hz 2.7A
Eingang Ø 42 mm, Ausgang Ø 23 mm, Ausgang Ø 37 mm; mit halter; C=14µF

Elettrobar 73048

318417



Betriebskondensator 14µF 400/450V 50/60Hz

453639



Gewinding Ø 70x120 mm

412354



Gleitringdichtung Ø 24x12x16 mm / Gleitring Ø 26x12x8 mm

453929



O-ring 3,53x112 mm EPDM

316692



Waschpumpe 1 phase 800W 230V 50Hz SX
Eingang Ø 60 mm, Ausgang Ø 50 mm; Kabel L=360 mm; C=16µF/425V

Elettrobar 130147 80112 926078 C80112

344792




Betriebskondensator 16µF 450V 50/60Hz

450122



Waschpumpendeckel

403403



Laufrad Ø 103 mm

583226



O-ring 2,62x126,67 mm EPDM

455490



Washumpenhalter für 316692 e 316693

412354



Gleitringdichtung Ø 24x12x16 mm / Gleitring Ø 26x12x8 mm

Pumpen

613978



Nachspülpumpe 1 phase 75W 230V 50Hz
Eingang Ø 30 mm; Ausgang Ø 26 mm; 2700 rpm; C=5µF/425V

Elettrobar 929167 DPE112

418004



Betriebskondensator 5 µF 400V 50/60Hz

315752



Waschpumpeendeckel

610852



O-ring Ø 4,00x80,00 mm EPDM

455515



Nachspülpumpe 1 phase 200W 230V 50Hz 0,9A DX
Eingang Ø 28 mm, Ausgang Ø 26 mm;
C=4µF/425V

Elettrobar 80627

315752



Waschpumpeendeckel
Eingang Ø 30 mm; Ausgang Ø 26 mm

Elettrobar 80812

450122



Waschpumpeendeckel
Eingang Ø 60,32 mm; Ausgang Ø 50,45 mm,
Schraube M4

Elettrobar 116013

455952



Waschpumpeendeckel
Eingang Ø 63 mm, Ausgang Ø 48 mm; blind
Schlauch Ø 12 mm; Gewindestange M4x16
mm

Elettrobar 926086 RAC435

450271



Waschpumpeendeckel
Ø 125,5 mm; Oberer Ausgang Ø 37 mm,
Unterer Ausgang Ø 24 mm

Elettrobar 116032

454137



**Waschpumpeendeckel Ø 35x42/115x53
mm
LGB LA50**

Elettrobar 480148

453639



**Gewinding Ø 70x120 mm
LGB LA50**

Elettrobar 429074

455373



Laufrad Ø 102 mm

Elettrobar 80197

450543



**Laufrad Ø 67 mm 60Hz
Htot. 39 mm**

Elettrobar 124060

Pumpen

450540



Laufblad Ø 88 mm

Elettrobar 124057

610852

O-ring Ø 4,00x80,00 mm EPDM
für Waschpumpendeckel

Elettrobar 80816

403403

Laufblad Ø 103 mm
für pump 316692 - 316688 - 317746

Elettrobar 124031 RAG291

455375



Dichtung

Elettrobar 80199

453014



Kühlgebläse Ø 112 mm

Elettrobar 335015

454679



Pumpenlüfterdeckel Ø 138 mm

Elettrobar 70940

583226

O-ring 2,62x126,67 mm EPDM
für Waschpumpendeckel

Elettrobar 456031 REB456031

455490

Washumpenhalter für 316692 e 316693
dim. 125x120 mm

Elettrobar 80545

360044

O-ring für pumpe 3,53x158,34 mm
für Waschpumpendeckel

Elettrobar 926084 RAG61

342464

Dichtung für pumpe FIR H=4x4 mm
EPDM

Elettrobar 456023 70943

Druckschalter

451307



Digitaler Druckschalter 0÷30mbar
Ø 5,5 mm

Elettrobar 224030

451308



Digitaler Druckschalter 0÷50mbar
Ø 5,5 mm

Elettrobar 224031



Druckschalter 1-Neveau

305962	35/17 mbar	REB224004
451302	35/22 mbar	224024
337190	40/18 mbar	69850
451305	50/30 mbar	224028
337146	55/20 mbar	929039
451289	90/56 mbar	224005
451306	90/60 mbar	224029
451297	90/70 mbar	224016
583341	110/60 mbar	224002
428812	110/70 mbar	224010
451303	120/95 mbar	224026
451304	155/130 mbar	224027
312108	180/70 mbar	DEP45
318119	105/125 mbar	224025
321635	140/110 mbar	224008
451301	165/140 mbar	224023

Heizkörper

316839



**Boilerheizkörper 5500W 220/380 - 6543W
240/415V [KIT]**
L=365 mm; dreieckförmigen Flansch 83,5x78,5
mm; Øint. 47 mm; mit Thermostathülsen L=175
mm; Anschluss M4

Elettrobar 230083 230083C REB230083 REB230083C

390156



Heizkörper boiler 7000W 230V
L=360 mm; dreieckförmigen Flansch 83,5x78,5
mm; Øint. 50 mm; mit Thermostathülsen L=175
mm; Anschluss M4

Elettrobar 74086

Heizkörper

451512

**Boilerheizkörper 7600W 230V**

L=330 mm; dreieckförmigen Flansch 83,5x78,5 mm, Øint. 49 mm; mit Thermostathülsen L=175 mm; Anschlüsse M4

Elettrobar 230117

318690

**Tankheizkörper 3000W 230V**

dim. 325x55 mm; Befestigungsabstand 65 mm; Anschlüsse M10 - NEOTECH 28-06

Elettrobar 080360 70562 80360 80677

323472

**Boilerheizkörper 8000W 230V [KIT]**

L=365 mm; dreieckförmigen Flansch 83,5x78,5 mm; Øint. 50 mm; mit Thermostathülsen L=175 mm; Anschluss M4

Elettrobar 230020 230020C 230095 REB230020
REB230095

415037

**Dichtung Heizkörper in EPDM**

Elettrobar 437086 REB437086

319418

**Boilerheizkörper 9500W 230V**

L=335 mm; dreieckförmigen Flansch 83,5x78,8 mm - Anschluss M4 mit Thermostathülsen Øint 7,5 mm

Elettrobar 80398 80398C C.80398

318611

**Kontaktschutzabdeckung**

Elettrobar 467002 69870 REB467002

455441

**Boilerheizkörper 10500W 230V**

L=355 mm; dreieckförmigen Flansch 83,5x78,5 mm; Øint. 47 mm; mit Thermostathülsen L=175 mm; Anschluss M4

Elettrobar 80397

382202

**Widerstand Befestigungshalterung**

dim. 24x12x14 mm; Schraube M4x10 mm

Elettrobar 999351

390167

**Tankheizkörper 2500W 230V**

dim. 170x120x30 mm; Flansch 50x26 mm; faston 6,3x0,8 mm

Elettrobar 73168

454705

**Tankheizkörper 2500W 230V**

dim. 170x120x30 mm; Flansch 50x26 mm; faston 6,3x0,8 mm

Elettrobar 73069

Thermostate

451528



Kontakt thermostat 60°C +/- 3°C
16A 250V; faston 6,3 mm

Elettrobar 236035 REB236035

456086



Sicherheitsthermostat 1P 90±110 °C
kapillar clad L=1000 mm ; Birne Ø 6.5x86 mm;
mit Mutter CH14 und knebel M9

Elettrobar 927057

451532



Kontakt thermostat 80°C

Elettrobar 236048 REB236048

318114



Kontakt thermostat 90°C

Elettrobar 236052

318112



Kontakt thermostat 95°C
mit manuelle Rückstellung; 16A 250V

Elettrobar 236047 926189 DRT140 REB236047

317288



Thermostat arbeitsbereich 1P 60°C Fest [Kit]
kapillar clad L=600 mm; birne Ø 9,5x37 mm;
16A 250V

Elettrobar 926196 926259 DRT141

317003



Sicherheitsthermostat 1P 83°C
kapillar clad L=610 mm; Birne Ø 6x95 mm

Elettrobar 236022 236027 236043 REB236043

Ablaufeinheiten

454770



Suction and drain body Abflusskollector
Schlauchtülle Ø 30 mm - Ø 41 mm

Elettrobar 74073

453613



Ablaufventil Ø 3/4" H=25 mm

Elettrobar 429036 REB429036

450795



Abflusskollector
Ø 117x157xh130 mm; Schlauchtülle Ø 30/42 mm

Elettrobar 136028

453408



Mutter M32x2,5
CH41; H=8 mm

Elettrobar 417125

453637



Filter Ø 93x180xh37 mm

453928



O-ring 5,34x136,5 mm EPDM

318126



Überlaufrohr Ø 35x200 mm LA50

Elettrobar 142058

450791



Abflusskollector Ø 102x140 mm
Schlauch: 1 x Ø 50 mm, 1 x Ø 60 mm

Elettrobar 136020 80458 REB136020

450399



Tankfilter Ø 195 mm H=105 mm

318132



O-ring 2,62x29,82 mm VITON

453911



O-ring 5,34x120,02 mm NBR

454016



Anschluss für Belüftungsventil

Elettrobar 468199

Ablaufeinheiten

455384



Überlaufrohr Ø 36x285 mm
Øext 74,85 mm

Elettrobar 80249 C.80249

450374



Filter Ø 153x120 mm

456684



O-ring 3,53x32,93 mm VITON

455427



Überlaufrohr Ø 36/40x300 mm

Elettrobar 80354

450374



Filter Ø 153x120 mm

456684



O-ring 3,53x32,93 mm VITON

454692



Überlaufrohr Ø 36,5x310 mm

Elettrobar 73035 73036

455425



Überlaufrohr Abdeckung Ø 50,60 mm (flow driven)

450399



Tankfilter Ø 195 mm H=105 mm

438662



O-ring 3,53x28,17 mm VITON

455385



Überlaufrohr Ø 40x390 mm
river 82/83

Elettrobar 80250 C.80250

450374



Filter Ø 153x120 mm

456684



O-ring 3,53x32,93 mm VITON

455425



Überlaufrohr Abdeckung Ø 50,60 mm
(flow driven)

Elettrobar 80352

Dosiergeräte, Pumpe Dosiergerät

700420



Dosiergerät für klarspüler
Verstellbereich 1÷5 cc.
 mod. DIB-5P; Anschluss pumpe Ø 10 mm -
 Einagng - Ausgang 180° für Schläuche Ø 4x6
 mm

Elettrobar 929198 DWD4

584225



Pumpe Dosiergerät klarspüler [Kit]
 mod. NBR-0,4; Verstellbereich fluss 0,4 lt/h
 pres. 3bar ; 230V 50Hz; Schlauchtülle Ø 5 / Ø
 6,5 mm

Elettrobar 209025 926278 999323

319634



**Pumpe Dosiergerät klarspüler fester
 Durchfluss**
 mod MP5-DW, Verstellbereich fluss 0,5 lt/h;
 230V 50Hz; Schläuche silikon mit
 Schlauchtülle; Kabel L=275 mm

Elettrobar 209024 209030 209033 209036
 209042 209042C

410373



Saugfilter in inox für Schlauch Ø 4x6 mm

344798



**Pumpenschlauch Klarspüler Ø 5x10 mm -
 L=200 mm**

451068



**Pumpe Dosiergerät klarspüler (intern
 gebruik)**
 mod. NBR-0,4; Verstellbereich fluss 0,4 lt/h
 pres. 3bar ; 230V 50Hz; Schlauchtülle Ø 5 / Ø
 6,5 mm

Elettrobar 209023 209031 209037 75993

319636



Pumpenschlauch Klarspüler Ø 3x8 mm

451068



**Pumpe Dosiergerät klarspüler (intern
 gebruik)**

586886



**Pumpe Dosiergerät klarspüler per
 Tastatur [Kit]**
 mod. NBR-0,4; Verstellbereich fluss 0,4 lt/h
 pres. 3bar ; 230V 50Hz; Schlauchtülle Ø 5 / Ø
 6,5 mm

Elettrobar 41952 DWD3

451068



**Pumpe Dosiergerät klarspüler (intern
 gebruik)**

337062



**Pumpe Dosiergerät Reiniger mit
 einstellbarer**
 mod. G202; fester Durchfluss 2,0 lt/h; 230V
 50Hz; Schläuche Ø 5x8 mm

Elettrobar 209014 REB209014

700413



Pumpenschlauch Reiniger Thermoplast

Dosiergeräte, Pumpe Dosiergerät

610862



**Pumpe Dosiergerät Reiniger (intern
gebruik)**
mod. NPG-3; fester Durchfluss 3 L/h; 0,1 bar;
230V 50Hz; Kabel L=200 mm; Schläuche
Santoprene; komplett kit Montieren

Elettrobar 209013 REB209013

410373



Saugfilter in inox für Schlauch Ø 4x6 mm

610864



Anschluss 90° M10x22 mm inox

410180



Pumpenschlauch Reiniger Santopren Ø
6,25x10,55 mm

584103



**Pumpe Dosiergerät Reiniger (intern
gebruik)**
mod. NBR-3 - Verstellbereich fluss 0,3+3 lt/h
pres. 0,1 bar; 230V 50Hz; Schlauch in
Santoprene; komplett kit Montieren

Elettrobar 209021 209029 209038

450899



Pumpenschlauch Reiniger Santopren Ø 6x9
mm

451070



**Pumpe Dosiergerät Reiniger festen
Strömungs**
mod. NPG 3; fester Durchfluss 3 L/h; 0,1 bar;
230V 8W 50/60Hz; Schlauch in Santoprene ;
Kable L=90mm

Elettrobar 209028 209039 209039C

410373



Saugfilter in inox für Schlauch Ø 4x6 mm

311413



Anschluss 90° M12x1,5 inox

450899



Pumpenschlauch Reiniger Santopren Ø 6x9
mm

700431



**Pumpe Dosiergerät Reiniger (intern
gebruik)**
mod. PBR-3; Verstellbereich fluss 0,3+3 lt/h
pres. 0,1 bar; 230V 50Hz; kabel L=1200 mm;
komplett kit Montieren

Elettrobar 209016 DWD4P

410373



Saugfilter in inox für Schlauch Ø 4x6 mm

410180



Pumpenschlauch Reiniger Santopren Ø
6,25x10,55 mm

Dosiergeräte, Pumpe Dosiergerät

585529



Pumpe Dosiergerät Reiniger festen Strömungs
mod MP5-DW, Verstellbereich fluss 3 lt/h;
230V 50Hz; 1bar; Schläuche Santoprene;
Kabel L=275 mm

Elettrobar 209043

410373



Saugfilter in inox für Schlauch Ø 4x6 mm

450892



Pumpenschlauch Reiniger Santopren Ø 4x8,6 mm

339721



PVC-Schlauch grün Ø 4x7 mm (Meterware)

Elettrobar 143013 143194 176479 178099
REB143194

457354



PVC-Schläuch transparent Ø 6x9 mm (Meterware)

Elettrobar H.165168

410373



Saugfilter in inox für Schlauch Ø 4x6 mm Ø 20x18 mm

Elettrobar 121075 121143 121993

311413



Anschluss 90° M12x1,5 inox für Schläuch Ø 4x6 mm

Elettrobar 468151 999104 999348

410181



Pumpenschlauch Klarspüler sekobrill Ø 3x8 mm L=175 mm - Schlauchtülle Ø 4x6 mm

Elettrobar 143251

450899



Pumpenschlauch Reiniger Santopren Ø 6x9 mm L=180 mm - Schlauchtülle Ø 4x6 mm

Elettrobar 143267

450892



Pumpenschlauch Reiniger Santopren Ø 4x8,6 mm L=180 mm - Schlauchtülle Ø 4x6 mm

Elettrobar 143258

410180



Pumpenschlauch Reiniger Santopren Ø 6,25x10,55 mm L=180 mm - Schlauchtülle Ø 4x6 mm

Elettrobar 143219 REB143219

319636



Pumpenschlauch Klarspüler Ø 3x8 mm sekobrill L=195 mm; Schlauchtülle Ø 4x6; mit rückschlagerventil Ø 6 mm

Elettrobar 143266

Dosiergeräte, Pumpe Dosiergerät

344798



**Pumpenschlauch Klarspüler Ø 5x10 mm
- L=200 mm**
in Silikon Ø 5x10 mm; Schlauchtülle Ø 4x6; mit
rückschlagerventil Ø 6 mm

Elettrobar 143261

Magnetventile

435437



**Magnetventile 90° - 1 wege - 220/240V
50/60Hz - Ø 10,5 mm**
mit Flachstecker; Eingang Ø 3/4" mit filter;
Tmax 90°C

Elettrobar 240006

451570



**Magnetventile 180° - 1 wege - 220/240V
50/60Hz - Ø 10,5 mm**
mit Flachstecker; Eingang Ø 3/4" mit filter und
Druckverminderer 4 lt/min, Tmax 90°C

Elettrobar 240021

451573



**Magnetventile 90° - 3 wege - 230V
50/60Hz - Ø 9,5 mm**
mit Flachstecker; Eingang Ø 10 mm; Tmax
90°C (RPE)

Elettrobar 240025

315708



**Magnetventile 180° - 1 wege - 220/240V
50/60Hz - Ø 10,5 mm**
mit Flachstecker; Eingang Ø 3/4" mit filter und
Druckverminderer 5,5 lt/min; Tmax 90°C

Elettrobar 240012 REB240012

411813



**Magnetventile 180° - 1 wege - 24Vac 50Hz
- Ø 10,5 mm**
mit Flachstecker; Eingang Ø 3/4" mit Filter,
Tmax 90°C

Elettrobar 927242 DEV34S DEV34S16

316170



**Magnetventile 180° - 1 wege - 220/240V
50/60Hz - Ø 10,5 mm**
mit Flachstecker; Eingang Ø 3/4" mit filter und
Druckverminderer 6,5 lt/min; Tmax 90°C

Elettrobar 240016 240018 DEV3S16

349298



**Magnetventile 180° - 2 wege - 24Vac 50Hz
- Ø 14 mm**
mit Flachstecker; Eingang Ø 3/4" mit Filter;
Tmax 90°C

Elettrobar 927001 DEV32416

200121



**Magnetventile 180° - 3 wege - 220/240V
50/60Hz - Ø 10,5 mm**
mit Flachstecker; Eingang Ø 3/4" mit filter;
Tmax 90°C

Elettrobar DEV3T RTFOC00520

Magnetventile

339703



Magnetventile 180° - 3 wege - 220/240V
50/60Hz - Ø 10,5 mm
 mit Flachstecker; Eingang Ø 3/4" mit Filter und
 Druckverminderer da 0,5 lt/min; Tmax 90°C

Elettrobar 240002

583805



Magnetventile 90° - 1 wege - 220/240V
50/60Hz - Ø 10,5 mm
 mit Flachstecker; Eingang Ø 3/4" mit filter;
 Tmax 90°C

Elettrobar 240006_

583804



Magnetventile 180° - 1 wege - 220/240V
50/60Hz - Ø 10,5 mm
 mit Flachstecker; Eingang Ø 3/4" mit filter,
 Tmax 90°C

Elettrobar 240005_ 240011_ DEV35_ REB240011_

583809



Magnetventile 180° - 2 wege - 220/240V
50/60Hz - Ø 10,5 mm
 mit Flachstecker; Eingang Ø 3/4" mit filter;
 Tmax 90°C

Elettrobar 240003_ 240004_ 929172_ DEV3D_

583813



Magnetventile 180° - 3 wege - 220/240V
50/60Hz - Ø 10,5 mm
 mit Flachstecker; Eingang Ø 3/4" mit filter;
 Tmax 90°C

Elettrobar DEV3T_ RTFOC00520_

416623



Magnetventil 180° - 1 wege - 220/240V
50/60Hz - Ø 10,5 mm
 mit Flachstecker; Eingang Ø 3/4" mit filter;
 Tmax 90°C

Elettrobar 927380 DEV1

Filter

450399



Tankfilter Ø 195 mm H=105 mm

Elettrobar 121120

450797



Abflusskolektor

318126



Überlaufrohr Ø 35x200 mm LA50

453637



Filter Ø 93x180xh37 mm

453928



O-ring 5,34x136,5 mm EPDM

453614



Filter Unterstützung Ø 142xh135 mm

Elettrobar 429038 80470 REB429038

450374



Filter Ø 153x120 mm

Elettrobar 121052 121081 DAF136U REB121081

454043



Saugeinheit Ø 104 mm

453726



Flanschdichtung der Antriebswelle Ø 50,5x100x2 mm

455348



Tankfilter Ø 150xh122 mm

Elettrobar 70159 70559 80159 C.80159

455165



Überlaufrohr Ø 40x365 mm

Filter

450407



Filter Ø 195xh100 mm

Elettrobar 121135

450797



Abflusskollektor

453637



Filter Ø 93x180xh37 mm

453928



O-ring 5,34x136,5 mm EPDM

453637



Filter Ø 93x180xh37 mm

Elettrobar 429072

450416



Tankfilter
dim. 224x485x20 mm

Elettrobar 121146

450401



Tankfilter 485x223 mm

Elettrobar 121123 121148

455380



Tankfilter 270x540 mm

Elettrobar 69235 80235

455348



Tankfilter Ø 150xh122 mm

Waschsysteme

456505



Wasch/Nachspülarm L=450 mm

Elettrobar 990130

454761



Wasch/Nachspülarm achse H=53,5 mm

452921



Wasch/Nachspülarm achse

453801



Scheibe Ø 9,4x19,4x1,1 mm - PTFE

453897



Rändelmutter M5x0,75 Ø 19,5 mm H=4 mm

455361



Haltering für Wascharm Ø 40x44x3 mm

456504



Wasch/Nachspülarm L=490 mm

Elettrobar 990128

454761



Wasch/Nachspülarm achse H=53,5 mm

454762



Wasch/Nachspülarm achse

452921



Wasch/Nachspülarm achse

453897



Rändelmutter M5x0,75 Ø 19,5 mm H=4 mm

455361



Haltering für Wascharm Ø 40x44x3 mm

Waschsysteme

456497



Wasch/Nachspülarm L=455 mm
9 waschdüse - 5 nachspüldüse

Elettrobar 990118

393606



Wasch/Nachspülarm L=195 mm

393818



Wasch/Nachspülarm 195 mm

453896



Rändelmutter M5x0,75 Ø 20 mm H=4 mm

438736



O-ring 2,62x15,54 mm NBR

453925



O-ring 2,62x23,81 mm EPDM

379116



Wasch/Nachspülarm L=495 mm

Elettrobar 990151

452921



Wasch/Nachspülarm achse

453801



Scheibe Ø 9,4x19,4x1,1 mm - PTFE

453644



Zwinge M52x2

453897



Rändelmutter M5x0,75 Ø 19,5 mm H=4 mm

393606



Wasch/Nachspülarm L=195 mm
4 waschdüse - 2 nachspüldüse

Elettrobar 106171

393818



Wasch/Nachspülarm 195 mm
5 waschdüse - 3 nachspüldüse

Elettrobar 106172

Waschsysteme

454362



Wasch/Nachspülarm L=460 mm
9 waschdüse - 5 nachspüldüse

Elettrobar 69312

454364



Wasch/Nachspülarm

454363



Wasch/Nachspülarm

455527



Wasch/Nachspülarm achse

452907



Wasch/Nachspülarm achse

450687



Spülen/waschen arm halter

453897



Rändelmutter M5x0,75 Ø 19,5 mm H=4 mm

454363



Wasch/Nachspülarm
4 waschdüse - 2 nachspüldüse

Elettrobar 69314

454364



Wasch/Nachspülarm
5 waschdüse - 3 nachspüldüse

Elettrobar 69316

455409



Wascharm L=510 mm

Elettrobar 80311 C.80311

455390



Oben Wasch/Nachspülarm achse

455439



Oben/unten Nachspülstift L=46,5 mm

455529



Oben/unten Nachspülstift L=35,5 mm

455968



Mutter für Wascharm H=8 mm

455408



Wascharm Halter

455361



Haltering für Wascharm Ø 40x44x3 mm

Waschsysteme

455432



Nachspülarm L=510 mm
5 nachspüldüse

Elettrobar 80370 C.80370

455435



Nachspülarm - 3 Loch

455434



Nachspülarm - 2 Loch

450682



Halter Nachspülrohr L=64,5 mm

455972



Stopfen für nachspuelarm

317702



Nachspüldüse Ø 2,5 mm

453896



Rändelmutter M5x0,75 Ø 20 mm H=4 mm

454414



Nachspülarm L=515 mm
Ø 12 mm - 5 nachspüldüse

Elettrobar 69721 80377 C.80377

455529



Oben/unten Nachspülstift L=35,5 mm

454389



Halter Nachspülrohr L=65 mm

455972



Stopfen für nachspuelarm

456093



Nachspüldüse Ø 8 mm Htot.=10 mm

Waschsysteme

454396



Nachspülarm L= 515 mm

Elettrobar 69677

455529



Oben/unten Nachspülstift L=35,5 mm

454389



Halter Nachspülrohr L=65 mm

455972



Stopfen für nachspuelarm

450808



Nachspüldüse

455549



Rändelmutter M12x1 Ø 25 mm H=4 mm - INOX

382212



Nachspülarm L=540 mm

Elettrobar 993072

455435



Nachspülarm - 3 Loch
Ø 12x240 mm

Elettrobar 80376 C.80376

455434



Nachspülarm - 2 Loch
Ø 12x240 mm

Elettrobar 80375 C.80375

455390



Oben Wasch/Nachspülarm achse
Ø 16xh52,5 mm

Elettrobar 80282 C.80282

455391



Unten Wasch/Nachspülarm achse
Ø 11xh52,5 mm; M12

Elettrobar 80283

454761



Wasch/Nachspülarm achse H=53,5 mm
M5x0,75; M12x1,75

Elettrobar 74003

455527



Wasch/Nachspülarm achse
Ø 14xh66,5 mm

Elettrobar 80640

454762



Wasch/Nachspülarm achse
Ø 15xh59 mm

Elettrobar 74005

Waschsysteme

452907



Wasch/Nachspülarm achse
Ø 18/14xh80 mm

Elettrobar 325087

452921



Wasch/Nachspülarm achse
Ø 18/15xh63,5 mm

Elettrobar 325109

455439



Oben/unten Nachspülstift L=46,5 mm

Elettrobar 80380 C.80380

455529



Oben/unten Nachspülstift L=35,5 mm

Elettrobar 80644

454618



Kollektor waschen unten

Elettrobar 70472 70475

450682



Halter Nachspülrohr L=64,5 mm

Elettrobar 129059

454389



Halter Nachspülrohr L=65 mm

Elettrobar 69632

450687



Spülen/waschen arm halter

Elettrobar 129068

455354



Wascharmhalter Ø 44 mm
Schlauch Ø 12 mm

Elettrobar 80174

455355



Wascharmhalter oben L=310 mm

Elettrobar 69017 80177 C.80177

450011



Wascharmhalter H=170 mm

Elettrobar 115143

454702



Wascharmhalter 2"
H=220 mm; Ø 43 mm; Ø 29x35 mm; Ø 12 mm

Elettrobar 73013 73061

Waschsysteme

454310



Wascharmhalter H=170 mm

Elettrobar 69016

450808



Nachspüldüse

Elettrobar 140036

455357



Untere Spül/Wascharmstütze
gewinde M10 - Schlauchtülle Ø 11,35 mm

Elettrobar 80179

456093



Nachspüldüse Ø 8 mm Htot.=10 mm

Elettrobar 927068 CSP290

453100



Wascharmhalter
Schlauch Ø 31 mm - Ø 11,5 mm

Elettrobar 35604

450801



Nachspüldüse

Elettrobar 140019 REB140019

455381



Schlauch für Wascharm
dim. 400x800 mm

Elettrobar 80237 C.80237

454831



Nachspüldüse - INOX
M5, Htot. 12 mm

Elettrobar 75133

455972



Stopfen für nachspuelarm
Ø 9,6x16 mm; Ltot. 19 mm

Elettrobar 926132 DWT312

455968



Mutter für Wascharm H=8 mm

Elettrobar 80314 926128 C.80314 CDP258

317702



Nachspüldüse Ø 2,5 mm

Elettrobar 140025 140026 140028 80373

453405



Sicherungsring 3/4" H=10 mm
CH30 mm

Elettrobar 417120

Waschsysteme

453638



Sicherungsring M56x2 mm
H=12 mm

Elettrobar 429073

452765



Dichtung Ø 40x44x3 mm

Elettrobar 303032 303037 303040

454617



Sicherungsring

Elettrobar 70473

455360



Dichtung Ø 46,5x61,5x2 mm

Elettrobar 80182

452799



Zwinge Øext. 35 mm - H=11

Elettrobar 308031

453791



Dichtung Ø 56,5x75x2 mm

Elettrobar 437102

455389



Zwinge Ø 66 mm

Elettrobar 80281 80285

454619



Dichtung Ø92,32-Ø70mm H 1,57mm

Elettrobar 70476

453618



Befestigungsring

Elettrobar 429050 REB429050

455356



Wascharmdichtung 109/94x68 mm

Elettrobar 80178 C.80178

455411



Drosselscheibe Ø 34,5x1 mm

Elettrobar 80316 C.80316

453760



Dichtung 76x76x2 mm
Øint. 49 mm

Elettrobar 437064 REB437064

Waschsysteme

455361



Haltering für Wascharm Ø 40x44x3 mm

Elettrobar 80184

453249



Sicherungsbügel
dim. 20x36,5x12 mm

Elettrobar 412030

453801



Scheibe Ø 9,4x19,4x1,1 mm - PTFE

Elettrobar 437117 80623

455408



Wascharm Halter

Elettrobar 80310

455969



Wascharmlager Ø 22 mm - H=37 mm
Øint. 16,3 mm

Elettrobar 926129 DAS258

455233



Buchse Ø 15x39x21 mm
gevinde M24

Elettrobar 79044

453809



Dichtung Øext. 13x19,5 mm

Elettrobar 441009 REB441009

Luftfalle

450920



Luftfalle

Elettrobar 144033

318207



Luftfalle

dim. 95x150mm - Schlauchanschluss Ø 6 - Ø 8 mm

Elettrobar 144027 144032

450913



Luftfalle

Elettrobar 144021

321153



Luftfalle

dim. 46x35xH72 mm - gevinde 3/4" - Schlauchtülle Ø 5,5mm

Elettrobar 107012 70600

453405



Sicherungsring 3/4" H=10 mm

453788



Flachdichtung Ø 25/23x33x2,6 mm

200003



Schlauch EPDM Ø 4x7 mm (Meterware)

324023



Luftfalle Ø 30,5x34x79 mm [Kit]
Schlauchtülle Ø 5,6 mm

Elettrobar 984005 REB984005

339721



PVC-Schlauch grün Ø 4x7 mm (Meterware)

317923



Luftfalle Ø 30,5x34x79

453984



Druckluftbremsstecker 90° M13x2

453729



Flachdichtung Ø 13x21x3 mm EPDM

397996



Luftfalle 1 Auslass Ø 6 mm
Luftfalle 2 Auslässe Ø 6 mm

Elettrobar 107014

200003



Schlauch EPDM Ø 4x7 mm (Meterware)

Luftfalle

396749



Luftfalle 1 Auslass Ø 6 mm

Elettrobar 107013

200003



Schlauch EPDM Ø 4x7 mm (Meterware)

450090



O-ring 2,62x29,82 mm EPDM

453788



Flachdichtung Ø 25/23x33x2,6 mm

Elettrobar 437098

453984



Druckluftbromsstecker 90° M13x2

Schlauchtülle Ø 5,6 mm

Elettrobar 468029

REB468029

Wasserversorgung

339685



Trichter für Salzbehälter

Ø 34x96 mm

Elettrobar 799002

325024



Nachfüllbeutel Profine blue (small)

Kapazität 15000 lt

Elettrobar 448121

Schläuche

324775



Formschlauch Ø 24x32 mm - Ø 34x42 mm

Elettrobar 127085

455365



Formschlauch 90° - 210x215 mm
Øint. 46/ext. 60 mm

Elettrobar 80187 C.80187

454324



Formschlauch Ø 27x34 mm
Ø 18x26,50 mm

Elettrobar 69068

455364



Formschlauch 90°
dim. 335x90 mm; Øint. 60 mm

Elettrobar 80186 C.80186

450599



Formschlauch Ø 29x36 mm EPDM
dim. 160x155 mm

Elettrobar 127087

455366



Formschlauch 90° - 140x230 mm
Øint. 46/ext. 60 mm

Elettrobar 80188 C.80188

450607



Schlauch Ø 25x31x35 mm

Elettrobar 127095

324780



Formschlauch Ø 40/48x80 mm

Elettrobar 127082

455367



Schlauch Ø 44x55x66 mm

Elettrobar 127036 80189 REB127036

450605



Formschlauch Ø 21x27 mm / Ø 29x34 mm
dim. 280x315 mm

Elettrobar 127093

454590



Ablaufanschluss
Ø 23x30/32x48 mm

Elettrobar 70167

200003



Schlauch EPDM Ø 4x7 mm (Meterware)
Pmax 10 bar.; Betriebstemperatur -35÷110°C;
Zertifikat WRAS

Elettrobar 143131

Schläuche

200005



Schlauch EPDM Ø 5x12 mm (Meterware)
Betriebstemperatur -35°C+110°C; nicht toxisch

Elettrobar 143005 SPG10

339959



Zulaufschlauch mit glatter Gummi 3/4"
L=1500 mm
geraden Anschluss + 90° Anschluss passend
Kunststoff; Muttern Nylon Ø 3/4", Rohr Ø
13x19 mm; Pmax 10 bar, Tmax 90 ° C; WRAS
genehmigt / VDE

Elettrobar 143170 REB143120 REB143170

346280



Schlauch EPDM Ø 10x17 mm - blau - (Meterware)
Pmax 10 bar; Betriebstemperatur
-35°C+110°C; Zertifikat FDA

Elettrobar 143004 143182 143222 REB143004

438436



Zulaufschlauch mit glatter Gummi 3/4"
L=2100 mm
geraden Anschluss + 90° Anschluss passend
Kunststoff; Kunststoffringe Ø 3/4"F, Schlauch
Ø 13x19 mm, Pmax 10 bar, Tmax 90°C;
zugelassen WRAS/VDE

Elettrobar 143270 929169 RAT32

200002



Schlauch EPDM Ø 12x19,5 mm (Meterware)
für Warmwasser - nicht toxisch -Pmax 10
bar- Betriebstemperatur -35°C+120°C;

Elettrobar 143010 SPG17 SPG61

524404



**Zulaufschlauch Gewinkelt 3/4" L=2000
mm DN13**
geraden Anschluss + 90° Anschluss; Drehring
aus vernickeltem Messing Ø 3/4"F; Pmax 25
bar; Tmax 100°C; WRAS zertifiziert

Elettrobar 143273

700447



Schlauch EPDM Ø 20x26 mm (Meterware)
Betriebstemperatur -35°C bis 120°C; Pmax 10
bar

Elettrobar 929171 SPG2230

453338



Zulaufschlauch spülen
in Ø21-Ø12mm - out Ø32-Ø24mm

Elettrobar 41525

391579



PVC-Schlauch blau Ø 4x6 mm (Meterware)

Elettrobar H.775601

457340



**Ablaufanschluss Ø 25 mm 180°+ Ø 25
mm 180° L=1500 mm**
Schläuche Øext 32 mm

Elettrobar DZS151

387776



PVC-Schläuch transparent Ø 10x14 mm (Meterware)

Elettrobar H.775611-001

327920



**Ablaufanschluss PPE Ø 20 mm 180°+ Ø
22 mm 90° L=2600 mm**
Anschluss 180° Ø 20/24 mm; Anschluss 90°
Ø 22/28 mm

Elettrobar 143137 REB143137

Schläuche

450579



Ablaufanschluss Ø 30 mm F 180°+ Ø 51 mm 90° L=600 mm

Anschluss 180° Ø int/ext 30/40 mm,
Anschluss 90° Ø int/ext 51/61 mm, Schläuche
Øext 35 mm

Elettrobar 127056 REB127056

455564



Ablaufanschluss PP Ø 24 mm L=1000 mm

Anschluss 90° Øint/ext 22/28 mm - Anschluss
180° Øint/ext 21/26mm

Elettrobar 80702

454583



Ablaufanschluss Ø 28 mm 90° L=600 mm

90° Øint/ext. 28/34 mm, Øext. Schläuche 29 mm

Elettrobar 70116

454579



Ablaufschlauch PPE Ø 29mm F 180°+ Ø 28mm 90° L=600 mm

Anschluss 180° Ø int/ext 29/34 mm,
Anschluss 90° Ø int/ext 28/34 mm, Schläuche
Øext 29 mm

Elettrobar 70097

450889



Ablaufschlauch Ø 29 mm 90° + Ø 28 mm 180° L=1700 mm

Anschluss 180° Ø int/ext 28/34 mm,
Anschluss 90° Øint/ext 29/34 mm, Øext.
Schläuche 29 mm

Elettrobar 143252

403430



Ablaufschlauch Øint. 35 mm + Ø 50 mm F 90° L=1870 mm

Elettrobar 143136 REB143136

Schlauchanschluss

387905



Fitting kit

Elettrobar XQ00006SHB

450915



Rücksaugverhindere L=78 mm
Schlauchtülle Ø 21 mm

Elettrobar 144024

454006



Schlauchtülle 90° für Schlauch Ø 10 mm

Elettrobar 468165 REB468165

450924



Rücksaugverhindere mit o-ring
L=78 mm; Schlauchtülle Ø 21 mm - Ø 10,5 mm

Elettrobar 144991B

454685



Y-stück Ø 4-4-4 mm

Elettrobar 70996

454020



Anschluss für Rücksaugverhindere Ø 10,5 mm

Elettrobar 468205

450850



Y-stück Ø 12-12-12 mm

Elettrobar 143173 143268 REB143173

453640



Rücksaugverhinderering
Ø 9x14 mm

Elettrobar 429075

454022



Anschluss für Rücksaugverhinderer Ø 11,5 mm

Elettrobar 468209

454033



Kugel Ø 8 mm

Elettrobar 476008

321603



Rücksaugverhinderer 1/2"
Schlauchtülle Øext 12 mm

Elettrobar 144010 144010NT REB144010 REB144010I

454243



Membrane für Rücksaugverhindere
dim. Ø 23x1,5 mm - SILICONE

Elettrobar 499092

Kessel

376362



Boiler Ø 140x400 mm

Elettrobar 104061

451512



Boilerheizkörper 7600W 230V

318112



Kontakt thermostat 95°C

316825



Temperaturfühler NTC, L=390 mm, Birne Ø 5x30 mm

376358



Boiler Ø 145x400 mm

Elettrobar 104030 104050 104060 REB104030

316645



Boilerheizkörper 3000W 230V

318116



Boilerheizkörper 4900W 230/400V

318112



Kontakt thermostat 95°C

316825



Temperaturfühler NTC, L=390 mm, Birne Ø 5x30 mm

324024



Boiler 1 Heizkörper

dim. Ø 180x410 mm - EWK 72 - GL 71/72/74 - RV80 - RV81 - RV78

Elettrobar 80389

315710



Boilerheizkörper 2600W 230V

451539



Kontakt thermostat 70°C

318112



Kontakt thermostat 95°C

316825



Temperaturfühler NTC, L=390 mm, Birne Ø 5x30 mm

438465



O-ring 5,34x37,47 mm EPDM

Kessel

455483



Boiler Ø 185x490 mm

Elettrobar 80530

316839



Boilerheizkörper 5500W 220/380 - 6543W 240/415V [KIT]

323472



Boilerheizkörper 8000W 230V [KIT]

319418



Boilerheizkörper 9500W 230V

455931




Geschlossener dreieckiger Flansch

318112



Kontakt thermostat 95°C

455484



Boilerisolierung

316825



Temperaturfühler NTC, L=390 mm, Birne Ø 5x30 mm

435303



O-ring 5,34x46,99 mm NBR

455484



Boilerisolierung

Elettrobar 80538

Strukturkomponente

453190



Klebepad

100x100 mm H=25 mm

Elettrobar 41042 C.41042

45525



Obere Rückwand

dim. 607x112 mm

Elettrobar 80638

454102



Linker blauer Abdeckstopfen

Elettrobar 480105 REB480105

455368



Griffstütze

dim. 46x37,5x20 mm

Elettrobar 80190 C.80190

455304



Stoßstange Ø 6x20x20 mm

Elettrobar 80105 C.80105

Kugellager

452830



Kugellager Ø 8x22x7 mm

Elettrobar 314011

Schienen - Stellschienenträger

455269



Schiene L=585 mm

Elettrobar 80068 80069 C.80068

457398



Haubenführung
dim. 684x28x28 mm

Elettrobar K70365

454769



Haubenführung L=638

Elettrobar 74068

Mechanische Kleinteile

453403



Sechskantmutter M3 - H = 3,5 mm
KUNSTSTOFF

Elettrobar 417119

453897



Rändelmutter M5x0,75 Ø 19,5 mm H=4 mm

Elettrobar 454006

Mechanische Kleinteile

453896



Rändelmutter M5x0,75 Ø 20 mm H=4 mm

Elettrobar 454005

455717



Schraube TE M4x6 mm - Kunststoff

Elettrobar 80998

455560



Rändelmutter M10x1 Ø 25 mm H=4 mm
Ø 25x4 mm

Elettrobar 80697

337237



Blechschauben TBC 3,5x13 mm INOX

Elettrobar 486242

455549



Rändelmutter M12x1 Ø 25 mm H=4 mm -
INOX

Elettrobar 80679



Schlauchklemme INOX

- | | | |
|---------------|---------------|---------------|
| 438357 | Ø 8÷12/9 mm | 423010 |
| 438480 | Ø 12÷22/9 mm | CFS14 |
| 324768 | Ø 20÷32/9 mm | CFS18 |
| 441699 | Ø 25÷40/9 mm | CFS25 |
| 438464 | Ø 32÷50/9 mm | CFS1 |
| 518655 | Ø 40÷60/9 mm | 423006 |
| 438463 | Ø 50÷70/12 mm | CFS2 |
| 441709 | Ø 60÷80/12 mm | CFS3 |

455333



Stift M8x24 mm Ltot.=55 mm

Elettrobar 80131 C.80131

Feder

453043



Gasdruckfeder 50N Ø 15/200-379 mm
holes Ø 6,4 mm

Elettrobar 35070

453784



V-ring

455960



Zugfeder Ø 30x450x Ltot.=505 mm

Elettrobar 926108 CMT520

455900



Federstange

455335



Kapuze Hubzapfen Ø 42xh34 mm

Elettrobar 80132 80132B C.80132B

455331



Sockel für Laufrolle Ø 64xh13 mm

Elettrobar 80130 80130B 80130V

455520



Haubenstift
Ø 64,5x56,5 mm

Elettrobar 80632B

455900



Federstange
M8x160 mm - Ltot=290 mm

Elettrobar 926009 DAG332

Gleitringdichtung

583386



**Gleitringdichtung Ø 24x10x14 mm /
Gleitring Ø 26x13x5,5 mm**
für Pumpe mit acsbe Ø 11 mm

Elettrobar 80815

610895



**Gleitringdichtung Ø 24x11x15 mm /
Gleitring Ø26x14x8 mm**

Elettrobar 926274

412573



**Gleitringdichtung Ø 24x11x15,5 mm/
Gleitring Ø 26x13x8 mm**
Gleitringdichtung Graphit für pumpe FIR
0254-0257-2254/S

Elettrobar 141002 80121 RAT19

450815



Gleitringdichtung Ø 24x12x15 mm

Elettrobar 141013

412354



**Gleitringdichtung Ø 24x12x16 mm /
Gleitring Ø 26x12x8 mm**
Gleitringdichtung TEFLON, pump shaft Ø 13
mm

Elettrobar 141007 141008 141009 80843
RAT211 REB141007

Membran -Befehle


384106



Folientastaturen 257x36 mm

Elettrobar 70705 70728

455475



**Folientastaturen 422x36 mm
River 81**

Elettrobar 80521 C.80521

323182



Folientastaturen L=420 mm

Elettrobar 80520

Platinen

451190



Platine
dim. 61x41 mm; GET50.1

Elettrobar 215036

317723



Platine
LP201

Elettrobar 215022

318118



Platine
NT400-NT800

Elettrobar 215027

315530



Platine
K500/500P - ST330/330H

Elettrobar 215029 215038

Platinen

316865



Platine (ohne Prozessor)

GL71/72/71 - GS55/77 - GOLD43 - LP201 - SV71/72

Elettrobar 215023

584052



Platine

dim. 105x183 mm

Elettrobar 215041-1 215042-1

456610



Platine

NT901 - dim.150x80 mm

Elettrobar 999298

317721



Platine

RV44 - RV80

Elettrobar 227059 227084

451183



Platine

dim. 137x85 mm

Elettrobar 215034-1

319647



Platine

NT800 - NT901

Elettrobar 227074

451187



Platine

OPT10112C- dim. 135x85 mm

Elettrobar 215034-5

455692



Platine

dim. 45x255 mm

Elettrobar 80943

451176



Platine

dim. 178x126 mm

Elettrobar 2150324 215032-4

455693



Platine

dim. 34x155 mm

Elettrobar 80944

390456



Platine GET 50.2

Elettrobar 215042-7

454786



Platine

dim. 224x34 mm

Elettrobar 74904

Platinen

389886



Platine mit display LCD
dim. 275x45 mm

Elettrobar 74905 74905V

381130



Flaches Kabel mit Schutzhülle L=3200 mm 10 Pole

Elettrobar 74933

455718



Eprom

Elettrobar 81000

319171



Eprom

Elettrobar 81001

453447



Abstandhalter M3 für platine
dim. 6x6xL.tot. 18 mm

Elettrobar 419036 461021

321263



Flaches Kabel L=3000 mm [Kit]

Elettrobar 80933 926272 K74933

324222



Flaches Kabel L=760 mm 10 Pole

Elettrobar 80934 926281 DWS90

Fühler

316825



Temperaturfühler NTC, L=390 mm, Birne
 Ø 5x30 mm
 Arbeitslager -40+110°C; mit Stecker

Elettrobar 231014 231016

454462



Sondenhalter L=195 mm

Elettrobar 69871

Dichtungen

453731



Flachdichtung Ø 26,4x35,6x1,8 mm - Fiber

Elettrobar 437025 REB437025

453802



Flachdichtung Ø 24,5x34x2,7 mm EPDM

Elettrobar 437118

453790



Flachdichtung Ø 10x20x0,5 mm - Teflon

Elettrobar 437100

453771



Flachdichtung Ø 16,5x33x1,6 mm - EPDM

Elettrobar 437078 REB437078

453776



Flachdichtung Ø 19,5x32,5x1,6 mm

Elettrobar 437083

453793



Flachdichtung Ø 33x45x2 mm - EPDM

Elettrobar 437104

Dichtungen

453773



Lippendichtung Ø 27,7x39,7x1,6 mm

Elettrobar 437080

O-ring



O-ring 2,62x

438735	9,19 mm NBR	456011
357932	9,92 mm	REB456015
340097	10,77 mm EPDM	456006
396761	12,37 mm EPDM	456020
412831	15,88 mm EPDM	CGR121
438736	15,54 mm NBR	456070
340151	20,50 mm	456010
325098	21,89 mm EPDM	456041
435133	25,07 mm NBR	CGR3100
453925	23,81 mm EPDM	456071
318132	29,82 mm VITON	456081
450090	29,82 mm EPDM	456073
360045	75,87 mm NBR	456088
366632	82,22 mm EPDM	456084



O-ring 3,53x

453922	113,89 mm EPDM	456067
373192	9,12 mm EPDM	REB456047
438223	26,57 mm NBR	CGR4106
438662	28,17 mm VITON	70135
456684	32,93 mm VITON	CGR4131NT
416280	34,52 mm NBR	CGR4118
415640	41,28 mm NBR	456052
337250	47,22 mm - NBR	925006
453920	49,21 mm EPDM	456061
315338	50,80 mm NBR	CGR155
456028	69,85 mm EPDM	926252
453929	112 mm EPDM	456078



O-ring 5,34x

438465	37,47 mm EPDM	456075
435303	46,99 mm NBR	REB456002
435067	56,52 mm NBR	CGG55
453911	120,02 mm NBR	456040
453928	136,5 mm EPDM	456076

Geschirrkörbe

340086



Gläserkorb 382x382xh105 mm - INOX für Gläser
Stahldraht plastifiziert

Elettrobar 983055

586953



Korb 350x350xh120 mm - Kunststoff, für Gläser

Elettrobar 780138

340085



Gläserkorb 382x382xh200 mm - INOX für Gläser
Stahldraht plastifiziert

Elettrobar 983001

586952



Korb 390x390xh150 mm - Kunststoff, für Gläser

Elettrobar 780133

454646



Stahlkorbs Ø350 mm H = 110 mm
Grundausrüstung

Elettrobar 43301 706127

586946



Korb für Gläser Ø 350 mm H= 160 mm

Elettrobar 706147

454644



Stahlkorbs Ø 350 mm H = 110 mm - für Gläser

Elettrobar 706095 DCR15

586951



Korb für Gläser Ø 390 mm H= 175 mm

Elettrobar 706148

582465



Behälter für Werkzeuge 150x150x253 mm

Elettrobar 712017

586373



Besteckkorb 110x110xh130 mm

Elettrobar 780139

586080



Korb 500x500xh100 mm - für Gläser

Elettrobar 780132

586120



Korb 500x500xh100 mm - für Besteck

Elettrobar 780080

Geschirrkörbe

441931



Besteckkorb 110x110xh130 mm

Elettrobar 780068

586466



Korb 500x500xh105 mm - Kunststoff 18
Essteller und 12 Mittel
Grau

Elettrobar 780072_

586119



Korb 500x500xh100 mm - Kunststoff 18
Essteller und 12 Mittel
Grün

Elettrobar 780072

586121



Korb 500x500 mm - Kunststoff, für
Tabletts

Elettrobar 780106

351274



Korb 500x500xh105 mm - UK16

Elettrobar 780131

Türkörbe

454714



Korbschiene

dim. 535x490 mm

Elettrobar 73255

455383



Korbschiene

dim. 575x575x65 mm

Elettrobar 80240

K80240

GERÄTESPÜLMASCHINE

ELEKTROKOMPONENTEN

WASSERTECHNIK

MECHANIKKOMPONENTEN

ELEKTRONIKKOMPONENTEN

DICHTUNGEN

ZUBEHÖR

Schütze und Relais

315872

**Schütz 3RT2016-2AP01**

4kW 3P; 230V 50/60Hz 400V 3 cont. NO + 1 aux NO; dim. 72x45x57,5 mm

Elettrobar 229037 73350 80350

364351

**Relais 3 kontakte 230V 50/60Hz 16A 250V**
faston 6.3x0.8 mm

Elettrobar 229036 229040 RTFOC00144

375736

**Schütz 3RT2024-1AL20**5,5kW 3P; 230V 50-60Hz 400V cont. 3 NO
dim. 45x91x88 mm

Elettrobar 73351

382288

**Motorschutzschalter 3RV2011-1GA10**
2,2kW; 4,5-6,3A; 3P (AC3/400V)

Elettrobar DEI38N

376074

**Schütz LC1K09004U7**4kW 3P; 230/240V 50/60Hz 440V 4 cont. NO +
1 AUX NC; dim. 57x45x58 mm

Elettrobar 229032 229042 H.775599-001 REB229032

336518

**Relais 1 kontakt 230V 50/60Hz 30A 250V**
faston 6,3x0,8 mm

Elettrobar 229025 229029 DER111

352543

**Relais 2 kontakte 230V 50/60Hz 16A 250V**
faston 6.3x0.8 mm

Elettrobar 926206 929115 DER1106 DER1108

584093

**Relais 2 kontakte 230V 50/60Hz 16A 250V**
faston 6.3x0.8 mm

Elettrobar 229039

Sicherungen, Kondensatoren und Entstörfi



Betriebskondensator

311818	4µF 450V	206013
418004	5 µF 400V	REB206010
610850	6,3 µF 450V	REB206009
342369	8 µF 450V	REB206001
332311	10µF 400/450V	REB206002
344822	12,5µF 450V	DEC212L
318417	14µF 400/450V	73055
344792	16µF 450V	REB206004
334853	20µF 450V	REB206005

381157



Betriebskondensator 5µF

Elettrobar 206014



Sicherung Ø 5x20 mm - Träge

435517	0,16A 250V	228012
451463	4A 250V	228014

317727



Sicherungshalter

Elettrobar 210010

317730



Isolierplatte

Elettrobar 210011

457358



Sicherungshalter 5x20 mm

Elettrobar 74935 H.228047

Lampen und Halter

317060



Signallampe Ø 6 mm 230V orange linse
L=59 mm

Elettrobar DEL13

340396



Signallampe fluorescent Ø 9 mm 240V
L=55 mm, faston 6,3x0,8 mm

Elettrobar 216006 926113 DEL25 DEL31

347116



Signallampe Ø 6 mm 230V grün linse
L=59 mm

Elettrobar 216022 DEL15 REB216022

426335



Linse selbstsichernd Ø 13 mm - grün
L=22 mm

Elettrobar 926114 DEP142

316981



Signallampe grün Ø 10 mm 240V -
selbstsichernd
Linse Ø 13,5 mm, L=60 mm - faston 6,3x0,8
mm Tmax 120°C

Elettrobar 216019 REB216019

316575



Signallampe orange Ø 10 mm 240V -
selbstsichernd
Linse Ø 13,5 mm, L=60 mm - faston 6,3x0,8
mm Tmax 120°C

Elettrobar 216012 216018_ B.30168500_ DEL10_

355988



Signallampe rot Ø 22 mm, linse Ø 29 mm
komplette di lampe

Elettrobar DEL24

340417



Signallampe fluorescent Ø 9 mm 24V
L=55 mm - faston 6,3x0,8 mm

Elettrobar 927334

Mikroschalter

455665

**Magnetschalter E51**

kontakt NO 200/250V 1A 58W; kabel L=290 mm

Elettrobar 211002 80871 REB211002

200103

**Magnet 40x13xh8 mm**

Elettrobar 927088 CWM7

Terminal

584833

**Klemmenbrett 4-Pole 6 mmq**

ohne montierten Brücken

Elettrobar 220010 459018 REB220010

439982

**Klemmenbrett 6-Pole 6 mmq mit montierten Brücken**

kapazität 450V 40A Tmin-max -5/+150°C; Flachstecker 6,3x0,8 mm

Elettrobar 220011 3720150 921057 REB220011

Pumpen

318615

**Ablaufpumpe 32W 220V 0,25A 60Hz**

ohne deckel; RAST 5

Elettrobar 450002

315716

**Ablaufpumpe 40W 220-240V 50Hz 0,2A**

Eingang Ø 24 mm, Ausgang Ø 22 mm; faston 6,3 mm

Elettrobar 130105 130176

Pumpen

450758



Ablaufpumpe 30W 220/240V 50Hz 0,3A
Eingang Ø 30 mm; Ausgang Ø 22 mm; RAST 5

Elettrobar 130123 130179 999364 REB130123

382205



Ablaufpumpe 30W 220/240V 50Hz 0,3A
Eingang Ø 30 mm; Ausgang Ø 24 mm; RAST 5 mit halter

Elettrobar 130174 130177 80117 999363

455338



Waschpumpe 1 phase 1100W 230V 50Hz 3,4A
Eingang Ø 60 mm, Ausgang Ø 49,5 mm; kabel L=390 mm

Elettrobar 80113 80114 80134 C.80114

344822



Betriebskondensator 12,5µF 450V 50/60Hz

334853



Betriebskondensator 20µF 450V 50/60Hz

455952



Waschpumpendeckel

360044



O-ring für Pumpe 3,53x158,34 mm

455490



Washumpenhalter für 316692 e 316693

610895



Gleitringdichtung Ø 24x11x15 mm / Gleitring Ø26x14x8 mm

Pumpen

453459



Waschpumpe 3 phase 1700W 230/400V
50Hz
Eingang Ø 63 mm; Ausgang Ø 47 mm;
2800rpm

Elettrobar 41990

362745



Waschpumpendeckel

453460



Laufgrad Ø 113 mm

342464



Dichtung für pumpe FIR H=4x4 mm

412573



Gleitringdichtung Ø 24x11x15,5 mm/
Gleitring Ø 26x13x8 mm

454580



Waschpumpe 3 phase 1500W 230/400V
50Hz SX
Eingang Ø 63 mm; doppelte Ausgang Ø 40
mm; 2800rpm

Elettrobar 70100

454678



Kühlgebläse Ø 123 mm

342464



Dichtung für pumpe FIR H=4x4 mm

454679



Pumpenlüfterdeckel Ø 138 mm

317543



Waschpumpe 3 phase 2982W 230/400V
50Hz 10A
Eingang Ø 63 mm, Ausgang Ø 63 mm, 2800
rpm

Elettrobar 929175 DPE453S

456395



Waschpumpendeckel

456386



Laufgrad Ø 135 mm

456393



Kühlgebläse Ø 155 mm

456385



Pumpendichtung

456392



Pumpenlüfterdeckel Ø 175 mm

456384



Gleitringdichtung Ø 39x16x16 mm

Pumpen

456377



**Waschpumpe 3 phase 3000W 230/400V
50Hz 10/5,8A**

Eingang Ø 61 mm, Ausgang Ø 62 mm, 2800 rpm

Elettrobar 929174 DPE453D

450749



**Waschpumpe 1 phase 190W 230V 50Hz
SX**

Eingang Ø 28 mm; Ausgang 1 Ø 22 mm,
Ausgang 2 Ø 27 mm; C=4µF/400V; Kable
L=160 mm

Elettrobar 130166

456395



Waschpumpendeckel

456386



Laufgrad Ø 135 mm

456393



Kühlgebläse Ø 155 mm

456385



Pumpendichtung

456392



Pumpenlüfterdeckel Ø 175 mm

456384



Gleitringdichtung Ø 39x16x16 mm

389847



**Waschpumpe 1 phase 180W 230/240V
50Hz 0.8A**

Eingang Ø 28 mm; Ausgang Ø 21,50 mm - Ø
27 mm; C=5µF

Elettrobar 130202

Pumpen

450772



Waspumpe 1 phase 470W 230V 50Hz
2,0A
Eingang Ø 42 mm, Ausgang Ø 24/37 mm;
2800rpm; C=10µF 400V

Elektrobar 130161 130982

332311



Betriebskondensator 10µF 400/450V 50/60Hz

454137



Waspumpendeckel Ø 35x42/115x53 mm

453639



Gewinding Ø 70x120 mm

450543



Laufgrad Ø 67 mm 60Hz

450540



Laufgrad Ø 88 mm

453014



Kühlgebläse Ø 112 mm

412354



Gleitringdichtung Ø 24x12x16 mm / Gleitring
Ø 26x12x8 mm

453929



O-ring 3,53x112 mm EPDM

450768



Waspumpe 1 phase 470W 230V 50Hz
Eingang Ø 42 mm; Oberer Ausgang Ø 37 mm,
Unterer Ausgang Ø 24 mm; C=10µF

Elektrobar 130977

332311



Betriebskondensator 10µF 400/450V 50/60Hz

450271



Waspumpendeckel

450543



Laufgrad Ø 67 mm 60Hz

450540



Laufgrad Ø 88 mm

453014



Kühlgebläse Ø 112 mm

412354



Gleitringdichtung Ø 24x12x16 mm / Gleitring
Ø 26x12x8 mm

453929



O-ring 3,53x112 mm EPDM

Pumpen

450767

**Waspumpe 1 phase 470W 230V 60Hz**Eingang Ø 42 mm; Oberer Ausgang Ø 37 mm,
Unterer Ausgang Ø 24 mm; C=10µF

Elettrobar 130976

450271

**Waspumpendeckel**

454695

**Waspumpe 1 phase 700W 230V 50Hz
2.7A**Eingang Ø 42 mm, Ausgang Ø 23 mm,
Ausgang Ø 37 mm; mit halter; C=14µF

Elettrobar 73048

318417

**Betriebskondensator 14µF 400/450V 50/60Hz**

453639

**Gewinding Ø 70x120 mm**

412354

**Gleitringdichtung Ø 24x12x16 mm / Gleitring
Ø 26x12x8 mm**

453929

**O-ring 3,53x112 mm EPDM**

450733

**Waspumpe 1 phase 850W 200-230V
60Hz 3,8A SX**Eingang Ø 50,5 mm; Ausgang Ø 49 mm; kabel
L=340 mm; C=16µF/400V

Elettrobar 130133

317746

**Waspumpe 1 phase 850W 200/230V
3,8A**

Eingang Ø 50 mm; Ausgang Ø 48 mm; C=16µF


Elettrobar 130126

REB130126

344792

**Betriebskondensator 16µF 450V 50/60Hz**

403403

**Laufrad Ø 103 mm**

583226

**O-ring 2,62x126,67 mm EPDM**

612850

**Kugellager Ø 12x32x10 mm**

412354

**Gleitringdichtung Ø 24x12x16 mm / Gleitring
Ø 26x12x8 mm**

455515

**Nachspülpumpe 1 phase 200W 230V 50Hz
0,9A DX**Eingang Ø 28 mm, Ausgang Ø 26 mm;
C=4µF/425V

Elettrobar 80627

362745

**Waspumpendeckel**Eingang Ø 63 mm, Ausgang Ø 47 mm;
Stoepsel M16

Elettrobar 116002

Pumpen

456395



Waschpumpeendeckel

Elettrobar 929191 RAC434

456386



Laufgrad Ø 135 mm

Elettrobar 929181 RAG28

585659

Waschpumpeendeckel
Eingang Ø 63 mm; Ausgang Ø 43 mm

Elettrobar 66451

450543

Laufgrad Ø 67 mm 60Hz
Htot. 39 mm

Elettrobar 124060

450271

Waschpumpeendeckel
Ø 125,5 mm; Oberer Ausgang Ø 37 mm,
Unterer Ausgang Ø 24 mm

Elettrobar 116032

450546

Laufgrad Ø 70 mm
Htot. 38 mm

Elettrobar 124063

454137

Waschpumpeendeckel Ø 35x42/115xh53
mm
LGB LA50

Elettrobar 480148

450540



Laufgrad Ø 88 mm

Elettrobar 124057

453639

Gewinding Ø 70x120 mm
LGB LA50

Elettrobar 429074

403403

Laufgrad Ø 103 mm
für pump 316692 - 316688 - 317746

Elettrobar 124031 RAG291

455373



Laufgrad Ø 102 mm

Elettrobar 80197

453460

Laufgrad Ø 113 mm
für pump 453459

Elettrobar 41991

Pumpen

453014



Kühlgebläse Ø 112 mm

Elettrobar 335015

455375



Dichtung

Elettrobar 80199

360029

Kühlgebläse Ø 123 mm
für achse Ø 15 mm

Elettrobar 335003

456392



Pumpenlüfterdeckel Ø 175 mm

Elettrobar 929188 RAC522

456393

Kühlgebläse Ø 155 mm
für achse Ø 18 mm

Elettrobar 929189 RAV33

454679



Pumpenlüfterdeckel Ø 138 mm

Elettrobar 70940

583226

O-ring 2,62x126,67 mm EPDM
für Waschpumpendeckel

Elettrobar 456031 REB456031

318123

Wasser-behälter
SOFT/START LA50

Elettrobar 144028 999316

342464

Dichtung für pumpe FIR H=4x4 mm
EPDM

Elettrobar 456023 70943

455490

Washumpenhalter für 316692 e 316693
dim. 125x120 mm

Elettrobar 80545

456385

Pumpendichtung
dim. 4,5mm x Ø 182mm

Elettrobar 929180 RAG54

Druckschalter

451307



Digitaler Druckschalter 0÷30mbar
Ø 5,5 mm

Elettrobar 224030

316890



Digitaler Druckschalter 0÷30mbar [Kit]

Elettrobar 224018 999328

451308



Digitaler Druckschalter 0÷50mbar
Ø 5,5 mm

Elettrobar 224031

Heizkörper

315710



Boilerheizkörper 2600W 230V
L=265 mm; dreieckförmigen Flansch
69x69xmm; mit O-ring und Thermostathülsen
L=175 mm

Elettrobar 230113

318116



Boilerheizkörper 4900W 230/400V
L=330 mm; dreieckförmigen Flansch 83,5x78,5
mm; Øint. 47 mm; mit Thermostathülsen L=175
mm; Anschluss M4

Elettrobar 230111

317921



**Boilerheizkörper 4500W 220/38V 5355W
240/415V**
L=335 mm; dreieckförmigen Flansch 83,7x78,8
mm - Anschluss M4 mit Thermostathülsen
L=175 mm;

Elettrobar 230013 230034 230081 REB230034

316839



**Boilerheizkörper 5500W 220/380 - 6543W
240/415V [KIT]**
L=365 mm; dreieckförmigen Flansch 83,5x78,5
mm; Øint. 47 mm; mit Thermostathülsen L=175
mm; Anschluss M4

Elettrobar 230083 230083C REB230083 REB230083C

Heizkörper

390156

**Heizkörper boiler 7000W 230V**

L=360 mm; dreieckförmigen Flansch 83,5x78,5 mm; Øint. 50 mm; mit Thermostathülsen L=175 mm; Anschluss M4

Elettrobar 74086

390064

**Tankheizkörper 2100W 230V**

dim. 155x120x30 mm; Flansch 50x26 mm; faston 6,3x0,8 mm

Elettrobar 74169

451512

**Boilerheizkörper 7600W 230V**

L=330 mm; dreieckförmigen Flansch 83,5x78,5 mm; Øint. 49 mm; mit Thermostathülsen L=175 mm; Anschlüsse M4

Elettrobar 230117

454705

**Tankheizkörper 2500W 230V**

dim. 170x120x30 mm; Flansch 50x26 mm; faston 6,3x0,8 mm

Elettrobar 73069

323472

**Boilerheizkörper 8000W 230V [KIT]**

L=365 mm; dreieckförmigen Flansch 83,5x78,5 mm; Øint. 50 mm; mit Thermostathülsen L=175 mm; Anschluss M4

Elettrobar 230020 230020C 230095 REB230020
REB230095

318690

**Tankheizkörper 3000W 230V**

dim. 325x55 mm; Befestigungsabstand 65 mm; Anschluss M10 - NEOTECH 28-06

Elettrobar 080360 70562 80360 80677

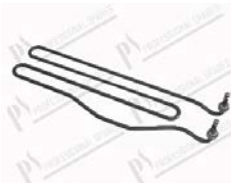
319418

**Boilerheizkörper 9500W 230V**

L=335 mm; dreieckförmigen Flansch 83,5x78,8 mm - Anschluss M4 mit Thermostathülsen Øint 7,5 mm

Elettrobar 80398 80398C C.80398

317002

**Tankheizkörper 2750/3250W 220/240V**

dim. 380x105 mm; Anschlüsse M10; Befestigungsabstand 75 mm

Elettrobar 230086 REB230060 REB230086

451501

**Tankheizkörper 600W 230V**

L=160 mm; Flansch 50x26 mm; faston 6,3x0,8 mm

Elettrobar 230098 REB230098

415037

**Dichtung Heizkörper in EPDM**

Elettrobar 437086 REB437086

390192

**Tankheizkörper 1400W 230V**

dim. 155x190x30 mm; Flansch 50x26 mm; faston 6,3x0,8 mm

Elettrobar 230125

318611

**Kontaktschutzabdeckung**

Elettrobar 467002 69870 REB467002

Heizkörper

382202



Widerstand Befestigungshalterung
dim. 24x12x14 mm; Schraube M4x10 mm

Elettrobar 999351

Thermostate

451532



Kontakt thermostat 80°C

Elettrobar 236048 REB236048

456086



Sicherheitsthermostat 1P 90÷110 °C
kapillar clad L=1000 mm ; Birne Ø 6.5x86 mm;
mit Mutter CH14 und knebel M9

Elettrobar 927057

318114



Kontakt thermostat 90°C

Elettrobar 236052

318112



Kontakt thermostat 95°C
mit manuelle Rückstellung; 16A 250V

Elettrobar 236047 926189 DRT140 REB236047

435232



Kontakt thermostat 110°C
mit manuelle Rückstellung; 16A 250V

Elettrobar 236039 236057 REB236039

Ablaufeinheiten

450796

**Abflusskollector**

Schlauchtülle Ø 7,5 mm - Ø 25 mm - Ø 30 mm

Elettrobar 136029

389902

**Anschluss H=115 mm**

Schlauchtülle Ø 11,60 mm

Elettrobar 67179

450797

**Abflusskollector**

dim. 158x160x110 mm

Elettrobar 136030

454016

**Anschluss für Belüftungsventil**

Elettrobar 468199

450795

**Abflusskollector**

Ø 117x157xh130 mm; Schlauchtülle Ø 30/42 mm

Elettrobar 136028

454002

**Ablaufarmatur Ø 24 mm - L=53,5 mm**

Flansch 64x34,5 mm

Elettrobar 468152 REB468152

453637

**Filter Ø 93x180xh37 mm**

453928

**O-ring 5,34x136,5 mm EPDM**

454998

**Flachdichtung Ø 47x68x2,3 mm**

Elettrobar 75873

450791

**Abflusskollector Ø 102x140 mm**

Schlauch: 1 x Ø 50 mm, 1 x Ø 60 mm

Elettrobar 136020 80458 REB136020

453911

**O-ring 5,34x120,02 mm NBR**

Ablaufeinheiten

454996



Ablaufventil
Ø 31,5x66,5x44,2 mm; M47

Elettrobar 75871

454998



Flachdichtung Ø 47x68x2,3 mm

454997



Mutter für Ablaufventil

453579



Überlaufrohr

454997



Mutter für Ablaufventil
CH 52; M45

Elettrobar 75872

453408



Mutter M32x2,5
CH41; H=8 mm

Elettrobar 417125

450793



Ablaufventil 90° 1" 1/4
Ausgang Ø 30 mm

Elettrobar 136023 REB136023

450834



Überlaufrohr Ø 35x147 mm

450834



Überlaufrohr Ø 35x147 mm

Elettrobar 142052 REB142052

450793



Ablaufventil 90° 1" 1/4

318126



Überlaufrohr Ø 35x200 mm LA50

Elettrobar 142058

450399



Tankfilter Ø 195 mm H=105 mm

318132



O-ring 2,62x29,82 mm VITON

Ablaufeinheiten

455384



Überlaufrohr Ø 36x285 mm
Øext 74,85 mm

Elettrobar 80249 C.80249

450374



Filter Ø 153x120 mm

456684



O-ring 3,53x32,93 mm VITON

453579



Überlaufrohr

Elettrobar 42582

455385



Überlaufrohr Ø 40x390 mm
river 82/83

Elettrobar 80250 C.80250

450374



Filter Ø 153x120 mm

456684



O-ring 3,53x32,93 mm VITON

Dosiergeräte, Pumpe Dosiergerät

319634



Pumpe Dosiergerät klarspüler fester Durchfluss
mod. MP5-DW, Verstellbereich fluss 0,5 lt/h;
230V 50Hz; Schläuche silikon mit Schlauchtülle; Kabel L=275 mm

Elettrobar 209024 209030 209033 209036
209042 209042C

410373



Saugfilter in inox für Schlauch Ø 4x6 mm

344798



Pumpenschlauch Klarspüler Ø 5x10 mm - L=200 mm

584225



Pumpe Dosiergerät klarspüler [Kit]
mod. NBR-0,4; Verstellbereich fluss 0,4 lt/h
pres. 3bar ; 230V 50Hz; Schlauchtülle Ø 5 / Ø 6,5 mm

Elettrobar 209025 926278 999323

451068



Pumpe Dosiergerät klarspüler (intern gebruijk)

586886



Pumpe Dosiergerät klarspüler per Tastatur [Kit]
mod. NBR-0,4; Verstellbereich fluss 0,4 lt/h
pres. 3bar ; 230V 50Hz; Schlauchtülle Ø 5 / Ø 6,5 mm

Elettrobar 41952 DWD3

451068



Pumpe Dosiergerät klarspüler (intern gebruijk)

337062



Pumpe Dosiergerät Reiniger mit einstellbarer
mod. G202; fester Durchfluss 2,0 lt/h; 230V 50Hz; Schläuche Ø 5x8 mm

Elettrobar 209014 REB209014

700413



Pumpenschlauch Reiniger Thermoplast

610862



Pumpe Dosiergerät Reiniger (intern gebruijk)
mod. NPG-3; fester Durchfluss 3 L/h; 0,1 bar;
230V 50Hz; Kabel L=200 mm; Schläuche Santoprene; komplett kit Montieren

Elettrobar 209013 REB209013

410373



Saugfilter in inox für Schlauch Ø 4x6 mm

610864



Anschluss 90° M10x22 mm inox

410180



Pumpenschlauch Reiniger Santopren Ø 6,25x10,55 mm

584103



Pumpe Dosiergerät Reiniger (intern gebruijk)
mod. NBR-3 - Verstellbereich fluss 0,3+3 lt/h
pres. 0,1 bar; 230V 50Hz; Schlauch in Santoprene; komplett kit Montieren

Elettrobar 209021 209029 209038

450899



Pumpenschlauch Reiniger Santopren Ø 6x9 mm

Dosiergeräte, Pumpe Dosiergerät

451070



Pumpe Dosiergerät Reiniger festen Strömungs
mod. NPG 3; fester Durchfluss 3 L/h; 0,1 bar; 230V 8W 50/60Hz; Schlauch in Santoprene ; Kable L=90mm

Elettrobar 209028 209039 209039C

410373



Saugfilter in inox für Schlauch Ø 4x6 mm

311413



Anschluss 90° M12x1,5 inox

450899



Pumpenschlauch Reiniger Santopren Ø 6x9 mm

585529



Pumpe Dosiergerät Reiniger festen Strömungs
mod MP5-DW, Verstellbereich fluss 3 lt/h; 230V 50Hz; 1bar; Schläuche Santoprene; Kabel L=275 mm

Elettrobar 209043

410373



Saugfilter in inox für Schlauch Ø 4x6 mm

450892



Pumpenschlauch Reiniger Santopren Ø 4x8,6 mm

585535



Pumpe Dosiergerät Reiniger festen Strömungs
mod MP5-DW, Verstellbereich fluss 3 lt/h; 230V 50Hz; 1bar; Schläuche Santoprene; Kabel L=275 mm

Elettrobar 209022 209043C

410373



Saugfilter in inox für Schlauch Ø 4x6 mm

450892



Pumpenschlauch Reiniger Santopren Ø 4x8,6 mm

339721



PVC-Schlauch grün Ø 4x7 mm (Meterware)

Elettrobar 143013 143194 176479 178099
REB143194

457354



PVC-Schläuch transparent Ø 6x9 mm (Meterware)

Elettrobar H.165168

410373



Saugfilter in inox für Schlauch Ø 4x6 mm Ø 20x18 mm

Elettrobar 121075 121143 121993

Dosiergeräte, Pumpe Dosiergerät

311413



Anschluss 90° M12x1,5 inox
für Schläuch Ø 4x6 mm

Elettrobar 468151 999104 999348

319636



Pumpenschlauch Klarspüler Ø 3x8 mm
sekob Brill L=195 mm; Schlauchtülle Ø 4x6; mit
rückschlagventil Ø 6 mm

Elettrobar 143266

454017



Anschluss M10 - Ltot=53 mm
Schlauchtülle Ø 5 mm; CH14

Elettrobar 468200

344798



Pumpenschlauch Klarspüler Ø 5x10 mm
- L=200 mm
in Silikon Ø 5x10 mm; Schlauchtülle Ø 4x6; mit
rückschlagventil Ø 6 mm

Elettrobar 143261

410181



Pumpenschlauch Klarspüler sekob Brill Ø
3x8 mm
L=175 mm - Schlauchtülle Ø 4x6 mm

Elettrobar 143251

450899



Pumpenschlauch Reiniger Santopren Ø
6x9 mm
L=180 mm - Schlauchtülle Ø 4x6 mm

Elettrobar 143267

450892



Pumpenschlauch Reiniger Santopren Ø
4x8,6 mm
L=180 mm - Schlauchtülle Ø 4x6 mm

Elettrobar 143258

410180



Pumpenschlauch Reiniger Santopren Ø
6,25x10,55 mm
L=180 mm - Schlauchtülle Ø 4x6 mm

Elettrobar 143219 REB143219

Magnetventile

435437



**Magnetventile 90° - 1 wege - 220/240V
50/60Hz - Ø 10,5 mm**
mit Flachstecker; Eingang Ø 3/4" mit filter;
Tmax 90°C

Elettrobar 240006

435409



**Magnetventile 180° - 1 wege - 220/240V
50/60Hz - Ø 10,5 mm**
mit Flachstecker; Eingang Ø 3/4" mit filter,
Tmax 90°C

Elettrobar 240005 240011 DEV35 REB240011

451572



**Magnetventile 90° - 1 wege - 230V
50/60Hz - Ø 11 mm**
mit Flachstecker; Eingang Ø 11 mm; Tmax
90°C

Elettrobar 240024

451570



**Magnetventile 180° - 1 wege - 220/240V
50/60Hz - Ø 10,5 mm**
mit Flachstecker; Eingang Ø 3/4" mit filter und
Druckverminderer 4 lt/min, Tmax 90°C

Elettrobar 240021

451573



**Magnetventile 90° - 3 wege - 230V
50/60Hz - Ø 9,5 mm**
mit Flachstecker; Eingang Ø 10 mm; Tmax
90°C (RPE)

Elettrobar 240025

315708



**Magnetventile 180° - 1 wege - 220/240V
50/60Hz - Ø 10,5 mm**
mit Flachstecker; Eingang Ø 3/4" mit filter und
Druckverminderer 5,5 lt/min; Tmax 90°C

Elettrobar 240012 REB240012

411813



**Magnetventile 180° - 1 wege - 24Vac 50Hz
- Ø 10,5 mm**
mit Flachstecker; Eingang Ø 3/4" mit Filter,
Tmax 90°C

Elettrobar 927242 DEV34S DEV34S16

316170



**Magnetventile 180° - 1 wege - 220/240V
50/60Hz - Ø 10,5 mm**
mit Flachstecker; Eingang Ø 3/4" mit filter und
Druckverminderer 6,5 lt/min; Tmax 90°C

Elettrobar 240016 240018 DEV3S16

456607



**Magnetventil für Durchflussumlenkung
220/240V 50/60Hz**
mit Flachstecker; Eingang/Ausgang Ø 10,5
mm; Ausgang 0,5 lt/min; Tmax 90°C

Elettrobar 999288

451565



**Magnetventile 180° - 2 wege - 220/240V
50/60Hz - Ø 10,5 mm**
mit Flachstecker; Eingang Ø 3/4" mit Filter;
Ausgang 1 mit reduzierung 0,5 lt/min; Tmax
90°C

Elettrobar 240010 REB240010

349298



**Magnetventile 180° - 2 wege - 24Vac 50Hz
- Ø 14 mm**
mit Flachstecker; Eingang Ø 3/4" mit Filter;
Tmax 90°C

Elettrobar 927001 DEV32416

200121



**Magnetventile 180° - 3 wege - 220/240V
50/60Hz - Ø 10,5 mm**
mit Flachstecker; Eingang Ø 3/4" mit filter;
Tmax 90°C

Elettrobar DEV3T RTFOC00520

Magnetventile

339703



Magnetventile 180° - 3 wege - 220/240V
50/60Hz - Ø 10,5 mm
 mit Flachstecker; Eingang Ø 3/4" mit Filter und
 Druckverminderer da 0,5 lt/min; Tmax 90°C

Elettrobar 240002

583805



Magnetventile 90° - 1 wege - 220/240V
50/60Hz - Ø 10,5 mm
 mit Flachstecker; Eingang Ø 3/4" mit filter;
 Tmax 90°C

Elettrobar 240006_

583804



Magnetventile 180° - 1 wege - 220/240V
50/60Hz - Ø 10,5 mm
 mit Flachstecker; Eingang Ø 3/4" mit filter,
 Tmax 90°C

Elettrobar 240005_ 240011_ DEV35_ REB240011_

583809



Magnetventile 180° - 2 wege - 220/240V
50/60Hz - Ø 10,5 mm
 mit Flachstecker; Eingang Ø 3/4" mit filter;
 Tmax 90°C

Elettrobar 240003_ 240004_ 929172_ DEV3D_

583813



Magnetventile 180° - 3 wege - 220/240V
50/60Hz - Ø 10,5 mm
 mit Flachstecker; Eingang Ø 3/4" mit filter;
 Tmax 90°C

Elettrobar DEV3T_ RTFOC00520_

416623



Magnetventil 180° - 1 wege - 220/240V
50/60Hz - Ø 10,5 mm
 mit Flachstecker; Eingang Ø 3/4" mit filter;
 Tmax 90°C

Elettrobar 927380 DEV1

Filter

403060



Mutter filter Ø 20,7x13 mm

Elettrobar 408006 REB408006

450374



Filter Ø 153x120 mm

Elettrobar 121052 121081 DAF136U REB121081

450399



Tankfilter Ø 195 mm H=105 mm

Elettrobar 121120

454043



Saugeinheit Ø 104 mm

453726



Flanschdichtung der Antriebswelle Ø 50,5x100x2 mm

450797



Abflusskollector

318126



Überlaufrohr Ø 35x200 mm LA50

453637



Filter Ø 93x180xh37 mm

453928



O-ring 5,34x136,5 mm EPDM

450396



Waschpumpenfilter Ø 155xh120 mm

Elettrobar 121115

455348



Tankfilter Ø 150xh122 mm

Elettrobar 70159 70559 80159 C.80159

455165



Überlaufrohr Ø 40x365 mm

453614



Filter Unterstützung Ø 142xh135 mm

Elettrobar 429038 80470 REB429038

Filter

450407



Filter Ø 195xh100 mm

Elettrobar 121135

450797



Abflusskolektor

453637



Filter Ø 93x180xh37 mm

453928



O-ring 5,34x136,5 mm EPDM

453637



Filter Ø 93x180xh37 mm

Elettrobar 429072

450409



Tankfilter 363x185 mm

Elettrobar 121137

450416

Tankfilter
dim. 224x485x20 mm

Elettrobar 121146

450401



Tankfilter 485x223 mm

Elettrobar 121123 121148

455193

Tankfilter vorwaschen
dim. 300x273x35 mm

Elettrobar 77842

455348



Tankfilter Ø 150xh122 mm

450413



Filter Ø 146,5x90 mm

Elettrobar 121142

450796



Abflusskolektor

453642



Zwinge Ø 136 mm

453794



Flachdichtung Ø 86x107,5x2,5 mm

Filter

455380



Tankfilter 270x540 mm

Elettrobar 69235 80235

455348



Tankfilter Ø 150xh122 mm

Waschsysteme

456502



Wasch/Nachspülarm L=400 mm

Elettrobar 990126

434446



Wascharmhalter

453801



Scheibe Ø 9,4x19,4x1,1 mm - PTFE

450973



Wasserdrosselscheibe

453897



Rändelmutter M5x0,75 Ø 19,5 mm H=4 mm

452756



Ring Ø 34,5x40,5x2,4 mm

456504



Wasch/Nachspülarm L=490 mm

Elettrobar 990128

454761



Wasch/Nachspülarm achse H=53,5 mm

454762



Wasch/Nachspülarm achse

452921



Wasch/Nachspülarm achse

453897



Rändelmutter M5x0,75 Ø 19,5 mm H=4 mm

455361



Haltering für Wascharm Ø 40x44x3 mm

Waschsysteme

456492



Wasch/Nachspülarm L=410 mm
8 waschdüse und 5 nachspüldüse

Elettrobar 990110

386926



Wasch/Nachspülarm L=185 mm

386680



Wasch/Nachspülarm 185 mm

452901



Wasch/Nachspülarm achse

450686



Spülen/waschen arm halter Ø 40,6 mm

453897



Rändelmutter M5x0,75 Ø 19,5 mm H=4 mm

456495



Wasch/Nachspülarm L=495 mm

Elettrobar 990113

390213



Wasch/Nachspülarm L=210 mm (G)

390312



Wasch/Nachspülarm L=210 mm (H)

450687



Spülen/waschen arm halter

453897



Rändelmutter M5x0,75 Ø 19,5 mm H=4 mm

Waschsysteme

456497



Wasch/Nachspülarm L=455 mm
9 waschdüse - 5 nachspüldüse

Elettrobar 990118

393606



Wasch/Nachspülarm L=195 mm

393818



Wasch/Nachspülarm 195 mm

453896



Rändelmutter M5x0,75 Ø 20 mm H=4 mm

438736



O-ring 2,62x15,54 mm NBR

453925



O-ring 2,62x23,81 mm EPDM

386680



Wasch/Nachspülarm 185 mm
4 waschdüse - 2 nachspüldüse

Elettrobar 106148

386926



Wasch/Nachspülarm L=185 mm
4 waschdüse - 3 nachspüldüse

Elettrobar 106149

393606



Wasch/Nachspülarm L=195 mm
4 waschdüse - 2 nachspüldüse

Elettrobar 106171

393818



Wasch/Nachspülarm 195 mm
5 waschdüse - 3 nachspüldüse

Elettrobar 106172

390213



Wasch/Nachspülarm L=210 mm (G)
5 waschdüse - 3 nachspüldüse

Elettrobar 106152

390312



Wasch/Nachspülarm L=210 mm (H)
5 waschdüse - 3 nachspüldüse

Elettrobar 106153

586905



Wasch/Nachspülarm L=500 mm

Elettrobar 990158

Waschsysteme

455409



Wascharm L=510 mm

Elettrobar 80311 C.80311

455390



Oben Wasch/Nachspülarm achse

455439



Oben/unten Nachspülstift L=46,5 mm

455529



Oben/unten Nachspülstift L=35,5 mm

455968



Mutter für Wascharm H=8 mm

455408



Wascharm Halter

455361



Haltering für Wascharm Ø 40x44x3 mm

456400



Wascharm 355x355 mm

Elettrobar 42050 929196

453479



Rinse/wash arm support

382166



Mutter M12

453198



Armstützflansch waschen / spülen

455968



Mutter für Wascharm H=8 mm

455969



Wascharmlager Ø 22 mm - H=37 mm

456028



O-ring 3,53x69,85 mm EPDM

Waschsysteme

456399



Wascharm 450x450 mm

Elettrobar 929195

453479



Rinse/wash arm support

382166



Mutter M12

453198



Armstützflansch waschen / spülen

455968



Mutter für Wascharm H=8 mm

455969



Wascharmlager Ø 22 mm - H=37 mm

456028



O-ring 3,53x69,85 mm EPDM

454396



Nachspülarm L= 515 mm

Elettrobar 69677

455529



Oben/unten Nachspülstift L=35,5 mm

454389



Halter Nachspülrohr L=65 mm

455972



Stopfen für nachspuelarm

450808



Nachspüldüse

455549



Rändelmutter M12x1 Ø 25 mm H=4 mm - INOX

700437



Nachspülarm L=640 mm
Ø 12 mm

Elettrobar 42677

450808



Nachspüldüse

Waschsysteme

453360



Nachspülarm L=585

Elettrobar 41673 41677 41691 41693

454761

Wasch/Nachspülarm achse H=53,5 mm
M5x0,75; M12x1,75

Elettrobar 74003

419146



Arm nabe

Elettrobar 115075 REB115075

455527

Wasch/Nachspülarm achse
Ø 14xh66,5 mm

Elettrobar 80640

454043

Saugeinheit Ø 104 mm
H=165 mm; tubo Ø 49 mm

Elettrobar 478045 478046 478059

388804

Wasch/Nachspülarm achse
Ø 14,5xh68 mm

Elettrobar 325113 325126

450374



Filter Ø 153x120 mm

455390

Oben Wasch/Nachspülarm achse
Ø 16xh52,5 mm

Elettrobar 80282 C.80282

454762

Wasch/Nachspülarm achse
Ø 15xh59 mm

Elettrobar 74005

455391

Unten Wasch/Nachspülarm achse
Ø 11xh52,5 mm; M12

Elettrobar 80283

452907

Wasch/Nachspülarm achse
Ø 18/14xh80 mm

Elettrobar 325087

452921

Wasch/Nachspülarm achse
Ø 18/15xh63,5 mm

Elettrobar 325109

Waschsysteme

455559



Nachspülstift L=44,5 mm

Elettrobar 80696

450066



Wascharm Halter L=127 mm
Schlauch Ø 12 mm - Ø 34 mm

Elettrobar 115149

455529



Oben/unten Nachspülstift L=35,5 mm

Elettrobar 80644

454389



Halter Nachspülrohr L=65 mm

Elettrobar 69632

315727



Wascharmhalter

Elettrobar 111030 REB111019

450687



Spülen/waschen arm halter

Elettrobar 129068

454618



Kollektor waschen unten

Elettrobar 70472 70475

455354



Wascharmhalter Ø 44 mm
Schlauch Ø 12 mm

Elettrobar 80174

453477



Kollektor waschen oben
Schlauch Ø 45 mm - Ø 11 mm

Elettrobar 4205901 C.4205901

455355



Wascharmhalter oben L=310 mm

Elettrobar 69017 80177 C.80177

388853



Rinse/wash arm support L=155 mm
Schlauch Ø 12 mm - Ø 23 mm

Elettrobar 115153

453479



Rinse/wash arm support

Elettrobar 4206301 C.4206301

Waschsysteme

450016



Wascharmhalter H=147 mm
Schlauch Ø 12 mm

Elettrobar 115144

456619



Nachspülarmkreuz Ø 12 mm L=65 mm

Elettrobar 80611 999314

450011



Wascharmhalter H=170 mm

Elettrobar 115143

453100



Wascharmhalter
Schlauch Ø 31 mm - Ø 11,5 mm

Elettrobar 35604

454702



Wascharmhalter 2''
H=220 mm; Ø 43 mm; Ø 29x35 mm; Ø 12 mm

Elettrobar 73013 73061

455381



Schlauch für Wascharm
dim. 400x800 mm

Elettrobar 80237 C.80237

455357



Untere Spül/Wascharmstütze
gevinde M10 - Schlauchtülle Ø 11,35 mm

Elettrobar 80179

444622



Schlauch für Wascharm

Elettrobar 115131

450686



Spülen/waschen arm halter Ø 40,6 mm

Elettrobar 129067

449825



Schlauch für Wascharm
L=705 mm

Elettrobar 115140

455972



Stopfen für nachspuelarm
Ø 9,6x16 mm; Ltot. 19 mm

Elettrobar 926132 DWT312

Waschsysteme

455551



Kappe M10 - INOX

Elettrobar 80687

453635



Zwinge 1" 1/2 - H=24 mm

Elettrobar 429069 REB429069

454065



Kappe Ø 14x26,5x7,5 mm

Elettrobar 480057 REB480057

453642



Zwinge Ø 136 mm

Elettrobar 429077

450808



Nachspüldüse

Elettrobar 140036

455968



Mutter für Wascharm H=8 mm

Elettrobar 80314 926128 C.80314 CDP258

454141



Kappe Ø 26,60 mm

Elettrobar 480153

453405

Sicherungsring 3/4" H=10 mm
CH30 mm

Elettrobar 417120

455538



Nachspüldüse M6 Ø 3 mm - INOX

Elettrobar 80657

453638

Sicherungsring M56x2 mm
H=12 mm

Elettrobar 429073

382166

Mutter M12
mit Teflonscheibe

Elettrobar K80679

454617



Sicherungsring

Elettrobar 70473

Waschsysteme

455389



Zwinge Ø 66 mm

Elettrobar 80281 80285

455360



Dichtung Ø 46,5x61,5x2 mm

Elettrobar 80182

453644

Zwinge M52x2
Øext. 68xh12 mm

Elettrobar 429079

453791



Dichtung Ø 56,5x75x2 mm

Elettrobar 437102

450976



Drosselscheibe Ø 63xh20 mm

Elettrobar 199058

454619



Dichtung Ø92,32-Ø70mm H 1,57mm

Elettrobar 70476

455411



Drosselscheibe Ø 34,5x1 mm

Elettrobar 80316 C.80316

453725

Dichtung für Wasserzuleitung
Ø82mm - Ø50mm sp. 2mm

Elettrobar 437014 REB437014

455513



Scheibe Ø 11,6x22x1,1 mm- PTFE

Elettrobar 80622

455356



Wascharmichtung 109/94x68 mm

Elettrobar 80178 C.80178

452765



Dichtung Ø 40x44x3 mm

Elettrobar 303032 303037 303040

453760

Dichtung 76x76x2 mm
Øint. 49 mm

Elettrobar 437064 REB437064

Waschsysteme

452756



Ring Ø 34,5x40,5x2,4 mm

Elettrobar 303018

REB303018

455969

Wascharmlager Ø 22 mm - H=37 mm
Øint. 16,3 mm

Elettrobar 926129

DAS258

455361



Haltering für Wascharm Ø 40x44x3 mm

Elettrobar 80184

453809



Dichtung Øext. 13x19,5 mm

Elettrobar 441009

REB441009

453801



Scheibe Ø 9,4x19,4x1,1 mm - PTFE

Elettrobar 437117

80623

453198

Armstützflansch waschen / spülen
Øint. 63/est. 70 mm; H=35 mm; mit Drossel

Elettrobar 41064CP

C.41064CP

453197

Armstützflansch waschen / spülen
Øint. 63/est. 70 mm; H=35 mm; ohne Drossel

Elettrobar 41064

C.41064

455408



Wascharm Halter

Elettrobar 80310

Luftfalle

450920



Luftfalle

Elettrobar 144033

318207



Luftfalle

dim. 95xh150mm - Schlauchanschluss Ø 6 - Ø 8 mm

Elettrobar 144027 144032

450913



Luftfalle

Elettrobar 144021

321153



Luftfalle

dim. 46x35xH72 mm - gevinde 3/4" - Schlauchtülle Ø 5,5mm

Elettrobar 107012 70600

453405



Sicherungsring 3/4" H=10 mm

453788



Flachdichtung Ø 25/23x33x2,6 mm

200003



Schlauch EPDM Ø 4x7 mm (Meterware)

317923



Luftfalle Ø 30,5x34x79

Elettrobar 107005

339721



PVC-Schlauch grün Ø 4x7 mm (Meterware)

453984



Druckluftbremsstecker 90° M13x2

453729



Flachdichtung Ø 13x21x3 mm EPDM

324023



Luftfalle Ø 30,5x34x79 mm [Kit]
Schlauchtülle Ø 5,6 mm

Elettrobar 984005 REB984005

339721



PVC-Schlauch grün Ø 4x7 mm (Meterware)

317923



Luftfalle Ø 30,5x34x79

453984



Druckluftbremsstecker 90° M13x2

453729



Flachdichtung Ø 13x21x3 mm EPDM

Luftfalle

456453



Luftfalle Ø 30,5x34x70 mm [Kit]
Schlauchtülle Ø 5,6 mm

Elettrobar 984007

453984



Druckluftbromsstecker 90° M13x2
Schlauchtülle Ø 5,6 mm

Elettrobar 468029 REB468029

397996



Luftfalle 1 Auslass Ø 6 mm
Luftfalle 2 Auslässe Ø 6 mm

Elettrobar 107014

200003



Schlauch EPDM Ø 4x7 mm (Meterware)

396749



Luftfalle 1 Auslass Ø 6 mm

Elettrobar 107013

200003



Schlauch EPDM Ø 4x7 mm (Meterware)

450090



O-ring 2,62x29,82 mm EPDM

453788



Flachdichtung Ø 25/23x33x2,6 mm

Elettrobar 437098

Wasserversorgung

339836



Salzbehälter

Elettrobar 406998 REB406998

340154



Enthaerter 4 Säulen

dim. 380x180mm - mit zentral
Rücksaugverhinderer

Elettrobar 117004 REB117004

339923

Kappe für Salzbehälter
Ø 65x19 mm

Elettrobar 480005 REB480005

450357

Enthaerter Typ 425
portagomma Ø 10 mm; Kabel L=640 mm

Elettrobar 117005 117008

454143

Kappe für Salzbehälter
Ø 69x13,5 mm

Elettrobar 480157

325024

Nachfüllbeutel Profine blue (small)
Kapazität 15000 lt

Elettrobar 448121

339685

Trichter für Salzbehälter
Ø 34x96 mm

Elettrobar 799002

363138



Nutmutter

Elettrobar 429011 REB429011

450360

Enthärter 4 Säulen
dim. 380x180mm - mit seitlich
Rücksaugverhinderer

Elettrobar 117009

Schläuche

324775



Formschlauch Ø 24x32 mm - Ø 34x42 mm

Elettrobar 127085

450607



Schlauch Ø 25x31x35 mm

Elettrobar 127095

450860



Entlüftungsschlauch Ø 13x17,5 mm L=79 mm

Elettrobar 143189 REB143189

455367



Schlauch Ø 44x55x66 mm

Elettrobar 127036 80189 REB127036

454324



Formschlauch Ø 27x34 mm
Ø 18x26,50 mm

Elettrobar 69068

450556



Schlauch Ø 60x46,5x56 mm

Elettrobar 127026 REB127026

450604



Formschlauch Ø 19x26 mm / Ø 22x28 mm
dim. 250x65x70 mm

Elettrobar 127092

454590



Ablaufanschluss
Ø 23x30/32x48 mm

Elettrobar 70167

453714



Formschlauch Ø 43x53 mm
dim. 1265x385 mm

Elettrobar 43555

450608



Schlauch Ø 21,5x27,5x47 mm

Elettrobar 127096

450599



Formschlauch Ø 29x36 mm EPDM
dim. 160x155 mm

Elettrobar 127087

455364



Formschlauch 90°
dim. 335x90 mm; Øint. 60 mm

Elettrobar 80186 C.80186

Schläuche

455366



Formschlauch 90° - 140x230 mm
 Øint. 46/ext. 60 mm

Elettrobar 80188 C.80188

324780



Formschlauch Ø 40/48x80 mm

Elettrobar 127082

450610



Formschlauch 90°
 dim. 185x55 mm; Ø 10x16,5 mm

Elettrobar 127098

450617



Formschlauch Ø 27x35,5 mm EPDM
 L=76 mm

Elettrobar 127105

450640



Formschlauch 90° Ø 28x36,5 mm EPDM
 dim. 80x80 mm

Elettrobar 127134

450633



Formschlauch Ø 11x19 mm EPDM
 dim. 320x185x100 mm

Elettrobar 127124

450597



Formschlauch 90° Ø 34x42 mm EPDM
 dim. 95x90 mm

Elettrobar 127084

450605



Formschlauch Ø 21x27 mm / Ø 29x34 mm
 dim. 280x315 mm

Elettrobar 127093

455933



Formschlauch 90° Ø 60x73,5 mm GOMMI
 dim. 110x100 mm

Elettrobar 926056 DZG461

200003



Schlauch EPDM Ø 4x7 mm (Meterware)
 Pmax 10 bar.; Betriebstemperatur -35÷110°C;
 Zertifikat WRAS

Elettrobar 143131

453346



Formschlauch Ø 50x60 mm / Ø 63x73 mm EPDM
 dim. 235x180 mm

Elettrobar 41560

200005



Schlauch EPDM Ø 5x12 mm (Meterware)
 Betriebstemperatur -35°C÷110°C; nicht toxisch

Elettrobar 143005 SPG10

Schläuche

346280



Schlauch EPDM Ø 10x17 mm - blau - (Meterware)

Pmax 10 bar; Betriebstemperatur -35°C+110°C; Zertifikat FDA

Elettrobar 143004 143182 143222 REB143004

200002



Schlauch EPDM Ø 12x19,5 mm (Meterware)

für Warmwasser - nicht toxisch -Pmax 10 bar- Betriebstemperatur -35°C+120°C;

Elettrobar 143010 SPG17 SPG61

700447




Schlauch EPDM Ø 20x26 mm (Meterware)

Betriebstemperatur -35°C bis 120°C; Pmax 10 bar

Elettrobar 929171 SPG2230

391579



PVC-Schlauch blau Ø 4x6 mm (Meterware)

Elettrobar H.775601

387776



PVC-Schläuch transparent Ø 10x14 mm (Meterware)

Elettrobar H.775611-001

586239



Schlauch silikon Ø 3x8 mm (Meterware)

Elettrobar 143253

339959



Zulaufschlauch mit glatter Gummi 3/4" L=1500 mm

geraden Anschluss + 90° Anschluss passend Kunststoff; Muttern Nylon Ø 3/4 ", Rohr Ø 13x19 mm; Pmax 10 bar, Tmax 90 ° C; WRAS genehmigt / VDE

Elettrobar 143170 REB143120 REB143170

438436



Zulaufschlauch mit glatter Gummi 3/4" L=2100 mm

geraden Anschluss + 90° Anschluss passend Kunststoff; Kunststoffringe Ø 3/4"F, Schlauch Ø 13x19 mm, Pmax 10 bar, Tmax 90°C; zugelassen WRAS/VDE

Elettrobar 143270 929169 RAT32

524404



Zulaufschlauch Gewinkelt 3/4" L=2000 mm DN13

geraden Anschluss + 90° Anschluss; Drehring aus vernickeltem Messing Ø 3/4"F; Pmax 25 bar; Tmax 100°C; WRAS zertifiziert

Elettrobar 143273

453338



Zulaufschlauch spülen

in Ø21-Ø12mm - out Ø32-Ø24mm

Elettrobar 41525

700443



Ablaufanschluss PPE Ø 21,5mm 180°+ Ø 21,5mm 180° L=630 mm

Anschluss Øint/ext 21,5/26 mm, Schläuche Øext 24 mm, Clean 3

Elettrobar 127037 REB127037

457340



Ablaufanschluss Ø 25 mm 180°+ Ø 25 mm 180° L=1500 mm

Schläuche Øext 32 mm

Elettrobar DZS151

Schläuche

700445



Ablaufanschluss PPE Ø 28 mm 180°+ Ø 24 mm 180° L=1500 mm

Anschluss Øint/ext 28/33 mm e 24/29 mm, Schläuche Øext 29,5 mm

Elettrobar 143178

DZS14

REB143178

450889



Ablaufschlauch Ø 29 mm 90° + Ø 28 mm 180° L=1700 mm

Anschluss 180° Ø int/ext 28/34 mm, Anschluss 90° Øint/ext 29/34 mm, Øext. Schläuche 29 mm

Elettrobar 143252

700444



Ablaufanschluss PPE Ø 22 mm 180°+ Ø 22 mm M 180° L=280 mm

Anschluss Ø int/ext 22/27,5 mm, Schläuche Øext 22,5 mm

Elettrobar 127044

REB127044

403430



Ablaufschlauch Øint. 35 mm + Ø 50 mm F 90° L=1870 mm

Elettrobar 143136

REB143136

327920



Ablaufanschluss PPE Ø 20 mm 180°+ Ø 22 mm 90° L=2600 mm

Anschluss 180° Ø 20/24 mm; Anschluss 90° Ø 22/28 mm

Elettrobar 143137

REB143137

450579



Ablaufanschluss Ø 30 mm F 180°+ Ø 51 mm 90° L=600 mm

Anschluss 180° Ø int/ext 30/40 mm, Anschluss 90° Ø int/ext 51/61 mm, Schläuche Øext 35 mm

Elettrobar 127056

REB127056

455564



Ablaufanschluss PP Ø 24 mm L=1000 mm

Anschluss 90° Øint/ext 22/28 mm - Anschluss 180° Øint/ext 21/26mm

Elettrobar 80702

454579



Ablaufschlauch PPE Ø 29mm F 180°+ Ø 28mm 90° L=600 mm

Anschluss 180° Ø int/ext 29/34 mm, Anschluss 90° Ø int/ext 28/34 mm, Schläuche Øext 29 mm

Elettrobar 70097

Schlauchanschluss

387905



Fitting kit

Elettrobar XQ00006SHB

454006



Schlauchtülle 90° für Schlauch Ø 10 mm

Elettrobar 468165 REB468165

339995



Anschluss 1/4" - Ø 12 mm

Elettrobar 108006 REB108006

450850



Y-stück Ø 12-12-12 mm

Elettrobar 143173 143268 REB143173

454022



Anschluss für Rücksaugverhinderer Ø 11,5 mm

Elettrobar 468209

450919



Rücksaugverhinderer Ø 11,5 mm

Elettrobar 144030

454022



Anschluss für Rücksaugverhinderer Ø 11,5 mm

321603

Rücksaugverhinderer 1/2"
Schlauchtülle Øext 12 mm

Elettrobar 144010 144010NT REB144010 REB144010I

386900



Rücksaugverhinderer L=123 mm

Elettrobar H.324091

450915

Rücksaugverhindere L=78 mm
Schlauchtülle Ø 21 mm

Elettrobar 144024

450905

Rücksaugverhindere L=142 mm
Schlauchtülle Ø 18 mm/Ø21 mm

Elettrobar 144003 REB144003

Schlauchanschluss

450924



Rücksaugverhindere mit o-ring
L=78 mm; Schlauchtülle Ø 21 mm - Ø 10,5 mm

Elettrobar 144991B

450923



Rücksaugverhindere mit dichtung
L=78 mm; Schlauchtülle Ø 21 mm - Ø 10,5 mm

Elettrobar 144991

450925



Rücksaugverhindere
L=78 mm; Schlauchtülle Ø 21 mm

Elettrobar 144992

454020




Anschluss für Rücksaugverhindere Ø 10,5 mm

454243



Membrane für Rücksaugverhindere

454016



Anschluss für Belüftungsventil

454033



Kugel Ø 8 mm

454243



Membrane für Rücksaugverhindere

453776



Flachdichtung Ø 19,5x32,5x1,6 mm

454033



Kugel Ø 8 mm

453776



Flachdichtung Ø 19,5x32,5x1,6 mm

454015



Anschluss für Rücksaugverhindere
Schlauchtülle Ø 6 mm

Elettrobar 468198

454020



Anschluss für Rücksaugverhindere Ø 10,5 mm

Elettrobar 468205

Schlauchanschluss

453640



Rücksaugverhinderer
Ø 9x14 mm

Elettrobar 429075

454033



Kugel Ø 8 mm

Elettrobar 476008

454243



Membrane für Rücksaugverhindere
dim. Ø 23x1,5 mm - SILICONE

Elettrobar 499092

Kessel

376376

Boiler Ø 110x295 mm



Elettrobar 104063

315710

Boilerheizkörper 2600W 230V



318112

Kontakt thermostat 95°C



316825

Temperaturfühler NTC, L=390 mm, Birne Ø 5x30 mm



438465

O-ring 5,34x37,47 mm EPDM



376358

Boiler Ø 145x400 mm



Elettrobar 104030 104050 104060 REB104030

316645

Boilerheizkörper 3000W 230V



318116

Boilerheizkörper 4900W 230/400V



318112

Kontakt thermostat 95°C



316825

Temperaturfühler NTC, L=390 mm, Birne Ø 5x30 mm



376362

Boiler Ø 140x400 mm



Elettrobar 104061

451512

Boilerheizkörper 7600W 230V



318112

Kontakt thermostat 95°C



316825

Temperaturfühler NTC, L=390 mm, Birne Ø 5x30 mm



Kessel

324024

**Boiler 1 Heizkörper**dim. Ø 180x410 mm - EWK 72 - GL 71/72/74 -
RV80 - RV81 - RV78

Elettrobar 80389

315710

**Boilerheizkörper 2600W 230V**

451539

**Kontakt thermostat 70°C**

318112

**Kontakt thermostat 95°C**

316825

**Temperaturfühler NTC, L=390 mm, Birne Ø
5x30 mm**

438465

**O-ring 5,34x37,47 mm EPDM**

Scharniere

456599

**Mit Feder abstützen DX**

Elettrobar 999259

456600

**Mit Feder abstützen SX**

Elettrobar 999260

Scharniere

452773



Stift M5x8,5 mm Ltot.=30 mm

Elettrobar 304028

452869



Stift Ø 6/10x16 mm

Elettrobar 325034 REB325034

452870



Stift Ø 8/10x38 mm

Elettrobar 325036 REB325036

452806



Führung 14,5x17,5x30 mm

Elettrobar 310013

453203

Rechtes Scharnier
dim. 53x75x49 mm

Elettrobar 4108701 C.4108701

453204

Linkes Scharnier
dim. 53x75x49 mm

Elettrobar 4108801 C.4108801

Verschlüsse

452770



Türführungsstange 50/500/453/463/503
M6 - L=274 mm

Elettrobar 304021 REB304021

452784



Türführung L=110 mm
dim. 110x24x18,5 mm

Elettrobar 307015

452776



Gleitplatte
dim. 19x88x10 mm

Elettrobar 307003 REB307003

456543



Türschloss
dim. 80x18x20 mm

Elettrobar 994011 994012 DWS30 REB994011

Strukturkomponente

451135



PVC transparenter Schutz
220x197x0,2 mm

Elettrobar 214077

453190



Klebepad
100x100 mm H=25 mm

Elettrobar 41042 C.41042

Strukturkomponente

454123



Rechter blauer Abdeckstopfen

Elettrobar 480126

454122



Linker blauer Abdeckstopfen

Elettrobar 480125

455368



Griffstütze

dim. 46x37,5x20 mm

Elettrobar 80190 C.80190

453563



Befestigungsplatte

dim. 22,5x15x11 mm

Elettrobar 425007 REB425007

455304



Stoßstange Ø 6x20x20 mm

Elettrobar 80105 C.80105

Kugellager

452830



Kugellager Ø 8x22x7 mm

Elettrobar 314011

612850

Kugellager Ø 12x32x10 mm
6201-2RS

Elettrobar 314001 REB314001

Schienen - Stellschienenträger

455269



Schiene L=585 mm

Elettrobar 80068 80069 C.80068

457398

Haubenführung
dim. 684x28x28 mm

Elettrobar K70365

Mechanische Kleinteile

453377

Abstandshalter L=29 mm
mit sechskantmutter M6

Elettrobar 417041 REB417041

453403

Sechskantmutter M3 - H = 3,5 mm
KUNSTSTOFF

Elettrobar 417119

Mechanische Kleinteile

453387



Kunststoffmutter 1" 1/4 - H=10 mm

Elettrobar 417081 CDP2

454207



Schraube M6x30 mm INOX

Elettrobar 486078 CVI173

453897



Rändelmutter M5x0,75 Ø 19,5 mm H=4 mm

Elettrobar 454006

337237



Blechschauben TBC 3,5x13 mm INOX

Elettrobar 486242

455549



Rändelmutter M12x1 Ø 25 mm H=4 mm - INOX

Elettrobar 80679



Schlauchklemme

453535	Ø 6,6÷7 mm	423023
453538	Ø 7,3÷7,8 mm	423028
310306	Ø 7,8÷8,3 mm	423011
359717	Ø 8,8÷9,3 mm	CFF10073
321177	Ø 9,3÷9,9 mm	423030



Schlauchklemme INOX

438357	Ø 8÷12/9 mm	423010
438480	Ø 12÷22/9 mm	CFS14
324768	Ø 20÷32/9 mm	CFS18
441699	Ø 25÷40/9 mm	CFS25
438464	Ø 32÷50/9 mm	CFS1
518655	Ø 40÷60/9 mm	423006
438463	Ø 50÷70/12 mm	CFS2
441709	Ø 60÷80/12 mm	CFS3

455717



Schraube TE M4x6 mm - Kunststoff

Elettrobar 80998

Feder

453043



Gasdruckfeder 50N Ø 15/200-379 mm
holes Ø 6,4 mm

Elettrobar 35070

453784



V-ring

453871



Zugfeder Ø 10x130xLtot. 146,5 mm
Draht Ø 1 mm

Elettrobar 449049

452783



Federhalter

453784



V-ring

453882



Zugfeder Ø 10,5x155xLtot. 200 mm
Draht Ø 1,2 mm

Elettrobar 449059 449063

452783



Federhalter

388337



Zugfeder Ø 17,5x65 mm
Draht Ø 1,2 mm

Elettrobar 449067

453883



Zugfeder Ø 21x59,5xLtot. 84 mm
Draht Ø 1,9 mm

Elettrobar 449064

455960



Zugfeder Ø 30x450x Ltot.=505 mm

Elettrobar 926108 CMT520

455900



Federstange

453879



Feder 75x165 mm
Draht Ø 4 mm

Elettrobar 449058

456599



Mit Feder abstützen DX

456600



Mit Feder abstützen SX

Feder

455520

Haubenstift
Ø 64,5x56,5 mm

Elettrobar 80632B

452783

Federhalter
dim. 18x19x17 mm

Elettrobar 307014

455900

Federstange
M8x160 mm - Ltot=290 mm

Elettrobar 926009 DAG332

Gleitringdichtung

456384

Gleitringdichtung Ø 39x16x16 mm
Gleitring Ø 42x21x8 mm

Elettrobar 929179 RAT20

450815

Gleitringdichtung Ø 24x12x15 mm

Elettrobar 141013

412573

Gleitringdichtung Ø 24x11x15,5 mm /
Gleitring Ø 26x13x8 mm
Gleitringdichtung Graphit für pumpe FIR
0254-0257-2254/S

Elettrobar 141002 80121 RAT19

412354

Gleitringdichtung Ø 24x12x16 mm /
Gleitring Ø 26x12x8 mm
Gleitringdichtung TEFLON, pump shaft Ø 13
mm

Elettrobar 141007 141008 141009 80843
RAT211 REB141007

Membran -Befehle

384106



Folientastaturen 257x36 mm

Elettrobar 70705 70728

Platinen

318118



Platine
NT400-NT800

Elettrobar 215027

451177



Platine
dim. 177x125 mm

Elettrobar 215032-5

316865



Platine (ohne Prozessor)
GL71/72/71 - GS55/77 - GOLD43 - LP201 -
SV71/72

Elettrobar 215023

451176



Platine
dim. 178x126 mm

Elettrobar 2150324 215032-4

316670



Platine - die Seriennummer angeben
PROTECH 811ID/811SID - TT922

Elettrobar 215032

451193



Platine
dim. 52x90 mm

Elettrobar 215039

451173



Platine
dim. 176x125 mm

Elettrobar 2150321 215032-1

390456



Platine GET 50.2

Elettrobar 215042-7

Platinen

390551



Platine

Elettrobar 215042-9

455692



Platine
dim. 45x255 mm

Elettrobar 80943

584052



Platine
dim. 105x183 mm

Elettrobar 215041-1 215042-1

454786



Platine
dim. 224x34 mm

Elettrobar 74904

319174



Platine
SV72

Elettrobar 80889 80900 DES101

453447



Abstandhalter M3 für platine
dim. 6x6xLtot. 18 mm

Elettrobar 419036 461021

321262



Platine
dim. 40x220 mm; RV262

Elettrobar 227083 80929

317724



Flaches Kabel L=2300 mm 10 Pole

Elettrobar 211013

317721



Platine
RV44 - RV80

Elettrobar 227059 227084

321263



Flaches Kabel L=3000 mm [Kit]

Elettrobar 80933 926272 K74933

319647



Platine
NT800 - NT901

Elettrobar 227074

324222



Flaches Kabel L=760 mm 10 Pole

Elettrobar 80934 926281 DWS90

Platinen

451096



Flaches Kabel L=2010 mm 10 Pole

Elettrobar 211017

451088



Flaches Kabel L=2300 mm 10 Pole

Elettrobar 211009

381130



Flaches Kabel mit Schutzhülle L=3200 mm 10 Pole

Elettrobar 74933

Fühler

316825



Temperaturfühler NTC, L=390 mm, Birne
 Ø 5x30 mm
 Arbeitslager -40+110°C; mit Stecker

Elettrobar 231014 231016

456574



Thermostathülsen
 Øint 5/est. 9 mm; Ltot.=40 mm; M14x1

Elettrobar 999160

454462



Sondenhalter L=195 mm

Elettrobar 69871

Dichtung Geschirrspülmaschinen

453797



Türdichtung L=445 mm

Elettrobar 437110

453774



Türdichtung L=570 mm

Elettrobar 437081 REB437081

453349



Türdichtung L=660 mm

Elettrobar 41583

453599



Türdichtung L=790 mm

Elettrobar 42783

453706



Türdichtung L=1360 mm

Elettrobar 43383

453792



Türdichtung 560x400 mm

Elettrobar 437103

Dichtungen

453790



Flachdichtung Ø 10x20x0,5 mm - Teflon

Elettrobar 437100

453795



Flachdichtung Ø 49x64x2 mm

Elettrobar 437108

453729



Flachdichtung Ø 13x21x3 mm EPDM

Elettrobar 437019 REB437019

453771



Flachdichtung Ø 16,5x33x1,6 mm - EPDM

Elettrobar 437078 REB437078

453776



Flachdichtung Ø 19,5x32,5x1,6 mm

Elettrobar 437083

453793



Flachdichtung Ø 33x45x2 mm - EPDM

Elettrobar 437104

453802



Flachdichtung Ø 24,5x34x2,7 mm EPDM

Elettrobar 437118

453772



Flachdichtung Ø 47,5x60x1,9 mm - EPDM

Elettrobar 437079 REB437079

453759



Flachdichtung Ø 39,5x52x2,8 mm

Elettrobar 437063 CGG42

340177



Flachdichtung Ø 64x81x3 mm

Elettrobar 437034 REB437034

453726



Flanschdichtung der Antriebswelle Ø 50,5x100x2 mm

Elettrobar 437015 REB437015

453794



Flachdichtung Ø 86x107,5x2,5 mm

Elettrobar 437107

Dichtungen

453799



Flachdichtung Ø 46x65x2 mm

Elettrobar 437113

453773



Lippendichtung Ø 27,7x39,7x1,6 mm

Elettrobar 437080

O-ring



O-ring 2,62x

438735	9,19 mm NBR	456011
357932	9,92 mm	REB456015
340097	10,77 mm EPDM	456006
396761	12,37 mm EPDM	456020
412831	15,88 mm EPDM	CGR121
438736	15,54 mm NBR	456070
340151	20,50 mm	456010
325098	21,89 mm EPDM	456041
435133	25,07 mm NBR	CGR3100
453925	23,81 mm EPDM	456071
318132	29,82 mm VITON	456081
450090	29,82 mm EPDM	456073
360045	75,87 mm NBR	456088
366632	82,22 mm EPDM	456084



O-ring 5,34x

438465	37,47 mm EPDM	456075
435303	46,99 mm NBR	REB456002
435067	56,52 mm NBR	CGG55
453911	120,02 mm NBR	456040
453928	136,5 mm EPDM	456076

Geschirrkörbe

340086



Gläserkorb 382x382xh105 mm - INOX für
Gläser
Stahldraht plastifiziert

Elettrobar 983055

340085



Gläserkorb 382x382xh200 mm - INOX für
Gläser
Stahldraht plastifiziert

Elettrobar 983001

Geschirrkörbe

454646



Stahlkorbs Ø350 mm H = 110 mm
Grundausrüstung

Elettrobar 43301 706127

586952



Korb 390x390xh150 mm - Kunststoff, für
Gläser

Elettrobar 780133

454644



Stahlkorbs Ø 350 mm H = 110 mm - für
Gläser

Elettrobar 706095 DCR15

586946



Korb für Gläser Ø 350 mm H= 160 mm

Elettrobar 706147

453276



Stahlkorbs 560x630 mm - für Gläser
Grundausrüstung

Elettrobar 41305

586951



Korb für Gläser Ø 390 mm H= 175 mm

Elettrobar 706148

582465



Behälter für Werkzeuge 150x150x253
mm

Elettrobar 712017

586373



Besteckkorb 110x110xh130 mm

Elettrobar 780139

586080



Korb 500x500xh100 mm - für Gläser

Elettrobar 780132

586120



Korb 500x500xh100 mm - für Besteck

Elettrobar 780080

586953



Korb 350x350xh120 mm - Kunststoff, für
Gläser

Elettrobar 780138

441931



Besteckkorb 110x110xh130 mm

Elettrobar 780068

Geschirrkörbe

586466



Korb 500x500xh105 mm - Kunststoff 18
Essteller und 12 Mittel
Grau

Elettrobar 780072_

586119



Korb 500x500xh100 mm - Kunststoff 18
Essteller und 12 Mittel
Grün

Elettrobar 780072

586121



Korb 500x500 mm - Kunststoff, für
Tablets

Elettrobar 780106

351274



Korb 500x500xh105 mm - UK16

Elettrobar 780131

Füße

453954



Füße M8x23 mm
Füße Ø 31x10,5 mm

Elettrobar 461019

REB461019

363965



Fuß mit Sechskantbasis für 24 mm
Schraubenschlüssel
H=11 mm; Gewinde Ø 17x23mm; Htot=34 mm

Elettrobar 461010

REB461010

Türkörbe

454714

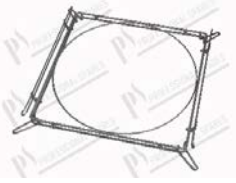


Korbschiene

dim. 535x490 mm

Elettrobar 73255

455383



Korbschiene

dim. 575x575x65 mm

Elettrobar 80240

K80240

KORBTRANSPORT-SPÜLMASCHINE

ELEKTROKOMPONENTEN

WASSERTECHNIK

MECHANIKKOMPONENTEN

ELEKTRONIKKOMPONENTEN

DICHTUNGEN

ZUBEHÖR

Schütze und Relais

315872

**Schütz 3RT2016-2AP01**4kW 3P; 230V 50/60Hz 400V 3 cont. NO + 1
aux NO; dim. 72x45x57,5 mm

Elettrobar 229037 73350 80350

456953

**Motorschutzschalter 3RV1011-0JA10**

0,25kW; 0,7-1A; 3P (AC3/400V)

Elettrobar DEI35N

375736

**Schütz 3RT2024-1AL20**5,5kW 3P; 230V 50-60Hz 400V cont. 3 NO
dim. 45x91x88 mm

Elettrobar 73351

456955

**Motorschutzschalter 3RV2011-1AA10**

0,55kW; 1,1-1,6A; 3P (AC3/400V)

Elettrobar DEI36N

336518

**Relais 1 kontakt 230V 50/60Hz 30A 250V**

faston 6,3x0,8 mm

Elettrobar 229025 229029 DER111

382288

**Motorschutzschalter 3RV2011-1GA10**

2,2kW; 4,5-6,3A; 3P (AC3/400V)

Elettrobar DEI38N

352543

**Relais 2 kontakte 230V 50/60Hz 16A 250V**

faston 6.3x0.8 mm

Elettrobar 926206 929115 DER1106 DER1108

364351

**Relais 3 kontakte 230V 50/60Hz 16A 250V**

faston 6.3x0.8 mm

Elettrobar 229036 229040 RTFOC00144

456957

**Motorschutzschalter 3RV1011-1CA10**

0,75 kW; 1,8-2,5A; 3P (AC3/400V)

Elettrobar DEI37N

Sicherungen, Kondensatoren und Entstörfi



Sicherung Ø 5x20 mm - Flink

342145	0,315A 250V	926283
315350	0,50A 250V	228009
316857	0,80A 250V	DEF71
312732	2A 250V	228011
435368	4A 250V	228004



Sicherung Ø 5x20 mm - Träger

435517	0,16A 250V	228012
451463	4A 250V	228014

457358



Sicherungshalter 5x20 mm

Elettrobar 74935 H.228047

Lampen und Halter

317060



Signallampe Ø 6 mm 230V orange linse L=59 mm

Elettrobar DEL13

316575



Signallampe orange Ø 10 mm 240V - selbstsichernd Linse Ø 13,5 mm, L=60 mm - faston 6,3x0,8 mm Tmax 120°C

Elettrobar 216012 216018_ B.30168500_ DEL10_

347116



Signallampe Ø 6 mm 230V grün linse L=59 mm

Elettrobar 216022 DEL15 REB216022

435510



Signallampe orange Ø 13 mm 240V - L=60 mm Signallampe Ø 9 mm, O-ring silikon, Zwinge

Elettrobar 927237 DEL105A

316981



Signallampe grün Ø 10 mm 240V - selbstsichernd Linse Ø 13,5 mm, L=60 mm - faston 6,3x0,8 mm Tmax 120°C

Elettrobar 216019 REB216019

355988



Signallampe rot Ø 22 mm, linse Ø 29 mm komplette di lampe

Elettrobar DEL24

Lampen und Halter

340417



Signallampe fluorescent Ø 9 mm 24V
L=55 mm - faston 6,3x0,8 mm

Elettrobar 927334

340396



Signallampe fluorescent Ø 9 mm 240V
L=55 mm, faston 6,3x0,8 mm

Elettrobar 216006 926113 DEL25 DEL31

426335



Linse selbstsichernd Ø 13 mm - grün
L=22 mm

Elettrobar 926114 DEP142

Mikroschalter

456238



Mikroschalter mit Hebel 5x72 mm
250V 5A; mit Kontaktabdeckung

Elettrobar 927246 DEM11NT

200103

**Magnet 40x13xh8 mm**

Elettrobar 927088 CWM7

455665



Magnetschalter E511
kontakt NO 200/250V 1A 58W; kabel L=290 mm

Elettrobar 211002 80871 REB211002

450027

**Magnet 63x10x18 mm**

Elettrobar 926014 CWM8

Motoren

456123



Motor 3 phase 0,3/0,15HP 400V 50/60Hz 1,5/1A
 welle Ø 14x30/38 mm; 900/700rpm@50Hz, 1100/850rpm@60Hz

Elettrobar 927105 DPM1205

456120



Getriebemotor VF49A60

456113



Haltering Ø 30x40x7 mm

454275



Buchse untere Ø 25x51x51 mm

456112



O-ring 1,78x28,30 mm EPDM

456122



Motor 3 phase 180W 230/400V 50/60Hz 1,6/0,9A
 welle Ø 14x30 mm700/850rpm

Elettrobar 927104 DPM120

456120



Getriebemotor VF49A60

456120



Getriebemotor VF49A60
 Ø 14 - Ø 25 mm - reduction ratio 1/60

Elettrobar 927102 DPR15

456126



Motor 180W 4 poles 230/400v 50hz IP55

Elettrobar 65690 927107 DPM111

456236



Ventilator für motor 4P 0,18 kW

456113



Haltering Ø 30x40x7 mm

Elettrobar 927095 DWA202

456236



Ventilator für motor 4P 0,18 kW
 Ø 220-45

Elettrobar 927243 DWV9NT

Pumpen

382205



Ablaufpumpe 30W 220/240V 50Hz 0,3A
Eingang Ø 30 mm; Ausgang Ø 24 mm; RAST 5 mit halter

Elettrobar 130174 130177 80117 999363

454580



Waschpumpe 3 phase 1500W 230/400V 50Hz SX
Eingang Ø 63 mm; doppelte Ausgang Ø 40 mm; 2800rpm

Elettrobar 70100

454849



Waschpumpe 3 phase 1100W 230/400V 60Hz
Eingang Ø 63 mm, Ausgang Ø 47 mm; 3400rpm

Elettrobar 75175HZ

454678



Kühlgebläse Ø 123 mm

342464



Dichtung fürpumpe FIR H=4x4 mm

582646



Waschpumpendeckel

454679



Pumpenlüfterdeckel Ø 138 mm

455670



Flansch Waschpumpe

585658



Waschpumpe 3 phase 2500W 230/400V 50Hz
Eingang Ø 63 mm; Ausgang Ø 43 mm; 2800rpm

Elettrobar 65600

457456



Laufgrad Ø 90 mm

585659



Waschpumpendeckel

360029



Kühlgebläse Ø 123 mm

342464



Dichtung fürpumpe FIR H=4x4 mm

412573



**Gleitringdichtung Ø 24x11x15,5 mm/
Gleitring Ø 26x13x8 mm**

Pumpen

613978



Nachspülpumpe 1 phase 75W 230V 50Hz
Eingang Ø 30 mm; Ausgang Ø 26 mm; 2700 rpm; C=5µF/425V

Elettrobar 929167 DPE112

418004



Betriebskondensator 5 µF 400V 50/60Hz

315752



Waschpumpendeckel

610852



O-ring Ø 4,00x80,00 mm EPDM

315752



Waschpumpendeckel
Eingang Ø 30 mm; Ausgang Ø 26 mm

Elettrobar 80812

582646



Waschpumpendeckel
Eingang Ø 63 mm - Ausgang Ø 47 mm;
Stoepsel M12

Elettrobar 80882

362745



Waschpumpendeckel
Eingang Ø 63 mm, Ausgang Ø 47 mm;
Stoepsel M16

Elettrobar 116002

450122



Waschpumpendeckel
Eingang Ø 60,32 mm; Ausgang Ø 50,45 mm,
Schraube M4

Elettrobar 116013

585659



Waschpumpendeckel
Eingang Ø 63 mm; Ausgang Ø 43 mm

Elettrobar 66451

455670



Flansch Waschpumpe

Elettrobar 80880

457400



Oberer Flansch Ø 31x131x39,5 mm
Gewinde M6x26,5 mm

Elettrobar K75141

382179



Laufrad Ø 60 mm - 60Hz
achse Ø 11x32 mm; Klängen H=19 mm

Elettrobar 80813HZ

457456



Laufrad Ø 90 mm
H=36,9 mm

Elettrobar RAG297HZ

Pumpen

412082



Laufgrad Ø 100 mm
H=32 mm

Elettrobar 77520

342464



Dichtung für pumpe FIR H=4x4 mm
EPDM

Elettrobar 456023 70943

339735



Laufgrad Ø 110 mm

Elettrobar 124002

610852



O-ring Ø 4,00x80,00 mm EPDM
für Waschpumpendeckel

Elettrobar 80816

456226



Laufgrad Ø 116 mm
H=34 mm

Elettrobar 927227 RAG195

454679



Pumpenlüfterdeckel Ø 138 mm

Elettrobar 70940

455671



Laufgrad Ø 96 mm

Elettrobar 80881

360029



Kühlgebläse Ø 123 mm
für achse Ø 15 mm

Elettrobar 335003

583226



O-ring 2,62x126,67 mm EPDM
für Waschpumpendeckel

Elettrobar 456031 REB456031

Druckschalter

451308



Digitaler Druckschalter 0÷50mbar
Ø 5,5 mm

Elettrobar 224031

Heizkörper

316839



Boilerheizkörper 5500W 220/380 - 6543W 240/415V [KIT]
L=365 mm; dreieckförmigen Flansch 83,5x78,5 mm; Øint. 47 mm; mit Thermostathülsen L=175 mm; Anschluss M4

Elettrobar 230083 230083C REB230083 REB230083C

455931



Geschlossener dreieckiger Flansch
dim. 83,5x78,5 mm

Elettrobar 926053 DWT100

323472



Boilerheizkörper 8000W 230V [KIT]
L=365 mm; dreieckförmigen Flansch 83,5x78,5 mm; Øint. 50 mm; mit Thermostathülsen L=175 mm; Anschluss M4

Elettrobar 230020 230020C 230095 REB230020 REB230095

319418



Boilerheizkörper 9500W 230V
L=335 mm; dreieckförmigen Flansch 83,5x78,8 mm - Anschluss M4 mit Thermostathülsen Øint 7,5 mm

Elettrobar 80398 80398C C.80398

318611



Kontaktschutzabdeckung

Elettrobar 467002 69870 REB467002

Thermostate

455065



Kontakt thermostat 105°C
mit manuelle Rückstellung; 16A 250V

Elettrobar 75985

317288



Thermostat arbeitsbereich 1P 60°C Fest [Kit]
kapillar clad L=600 mm; birne Ø 9,5x37 mm;
16A 250V

Elettrobar 926196 926259 DRT141

456086



Sicherheitsthermostat 1P 90±110 °C
kapillar clad L=1000 mm ; Birne Ø 6.5x86 mm;
mit Mutter CH14 und knebel M9

Elettrobar 927057

Transformer

455200



Transformatoren 500VA
PRI. 230-380-400-415V, SEC. 24V; dim.
140x125x102 mm

Elettrobar 77905

Lüfter

457182



Aspirator 3 phase 1500W 220-460V 50/60Hz
Lüfter Ø 300 mm;

Elettrobar DVA184

455084



Kompakter Lüfter 80x80x38 mm - 14/12W
24Vac 50-60Hz
faston 2,8 mm

Elettrobar 77045

Ablaufeinheiten

450796

**Abflusskollector**

Schlauchtülle Ø 7,5 mm - Ø 25 mm - Ø 30 mm

Elettrobar 136029

454954

**Anschluss Ø 49,5 mm L=90 mm**

Schlauchtülle Ø 12 mm

Elettrobar 75325 75639

454998

**Flachdichtung Ø 47x68x2,3 mm**

Elettrobar 75873

454996

**Ablaufventil**

Ø 31,5x66,5x44,2 mm; M47

Elettrobar 75871

454998

**Flachdichtung Ø 47x68x2,3 mm**

454997

**Mutter für Ablaufventil**

453579

**Überlaufrohr**

453507

**Ablaufventil Ø 1 1/2 H=43 mm**

bohrung für überlaufrohr Ø 40 mm, komplett Ringmutter und dichtung; Messing verchromt

Elettrobar 42185 C.42185

454870

**Überlaufrohr Ø 40x425 mm**

453613

**Ablaufventil Ø 3/4" H=25 mm**

Elettrobar 429036 REB429036

454997

**Mutter für Ablaufventil**

CH 52; M45

Elettrobar 75872

453408

**Mutter M32x2,5**

CH41; H=8 mm

Elettrobar 417125

455194

**Überlaufrohr Ø 39x392 mm**

Elettrobar 77846

Ablaufeinheiten

454993



Überlaufrohr Ø 39x450 mm

Elettrobar 75866

454996



Ablaufventil

456684



O-ring 3,53x32,93 mm VITON

455165



Überlaufrohr Ø 40x365 mm

Elettrobar 77545

455348



Tankfilter Ø 150xh122 mm

454870



Überlaufrohr Ø 40x425 mm

Elettrobar 75262

455157



Überlaufrohr Ø 40x463 mm

Elettrobar 77533

453507



Ablaufventil Ø 1"1/2 H=43 mm

Dosiergeräte, Pumpe Dosiergerät

337062



Pumpe Dosiergerät Reiniger mit einstellbarer
 mod. G202; fester Durchfluss 2,0 lt/h; 230V
 50Hz; Schläuche Ø 5x8 mm

Elettrobar 209014 REB209014

700413



Pumpenschlauch Reiniger Thermoplast

610862



Pumpe Dosiergerät Reiniger (intern gebruik)
 mod. NPG-3; fester Durchfluss 3 L/h; 0,1 bar;
 230V 50Hz; Kabel L=200 mm; Schläuche
 Santoprene; komplett kit Montieren

Elettrobar 209013 REB209013

410373



Saugfilter in inox für Schlauch Ø 4x6 mm

610864



Anschluss 90° M10x22 mm inox

410180



**Pumpenschlauch Reiniger Santopren Ø
 6,25x10,55 mm**

410181



**Pumpenschlauch Klarspüler sekobrill Ø
 3x8 mm**
 L=175 mm - Schlauchtülle Ø 4x6 mm

Elettrobar 143251

Magnetventile

435437



**Magnetventile 90° - 1 wege - 220/240V
50/60Hz - Ø 10,5 mm**
mit Flachstecker; Eingang Ø 3/4" mit filter;
Tmax 90°C

Elettrobar 240006

339703



**Magnetventile 180° - 3 wege - 220/240V
50/60Hz - Ø 10,5 mm**
mit Flachstecker; Eingang Ø 3/4" mit Filter und
Druckverminderer da 0,5 lt/min; Tmax 90°C

Elettrobar 240002

411813



**Magnetventile 180° - 1 wege - 24Vac 50Hz
- Ø 10,5 mm**
mit Flachstecker; Eingang Ø 3/4" mit Filter,
Tmax 90°C

Elettrobar 927242 DEV34S DEV34S16

583805



**Magnetventile 90° - 1 wege - 220/240V
50/60Hz - Ø 10,5 mm**
mit Flachstecker; Eingang Ø 3/4" mit filter;
Tmax 90°C

Elettrobar 240006_

349298



**Magnetventile 180° - 2 wege - 24Vac 50Hz
- Ø 14 mm**
mit Flachstecker; Eingang Ø 3/4" mit Filter;
Tmax 90°C

Elettrobar 927001 DEV32416

583804



**Magnetventile 180° - 1 wege - 220/240V
50/60Hz - Ø 10,5 mm**
mit Flachstecker; Eingang Ø 3/4" mit filter,
Tmax 90°C

Elettrobar 240005_ 240011_ DEV35_ REB240011_

316170



**Magnetventile 180° - 1 wege - 220/240V
50/60Hz - Ø 10,5 mm**
mit Flachstecker; Eingang Ø 3/4" mit filter und
Druckverminderer 6,5 lt/min; Tmax 90°C

Elettrobar 240016 240018 DEV3S16

583809



**Magnetventile 180° - 2 wege - 220/240V
50/60Hz - Ø 10,5 mm**
mit Flachstecker; Eingang Ø 3/4" mit filter;
Tmax 90°C

Elettrobar 240003_ 240004_ 929172_ DEV3D_

200124



**Magnetventile 180° - 2 wege - 220/240V
50/60Hz - Ø 10,5 mm**
mit Flachstecker; Eingang Ø 3/4" mit filter;
Tmax 90°C

Elettrobar 240003 240004 929172 DEV3D

583813



**Magnetventile 180° - 3 wege - 220/240V
50/60Hz - Ø 10,5 mm**
mit Flachstecker; Eingang Ø 3/4" mit filter;
Tmax 90°C

Elettrobar DEV3T_ RTFOC00520_

200121



**Magnetventile 180° - 3 wege - 220/240V
50/60Hz - Ø 10,5 mm**
mit Flachstecker; Eingang Ø 3/4" mit filter;
Tmax 90°C

Elettrobar DEV3T RTFOC00520

455201



**Magnetventil messing G1/2" - 16,7W 24V
50Hz**
L=70 mm

Elettrobar 77909

Magnetventile

416623



Magnetventil 180° - 1 wege - 220/240V
50/60Hz - Ø 10,5 mm
 mit Flachstecker; Eingang Ø 3/4" mit filter;
 Tmax 90°C

Elettrobar 927380 DEV1

Filter

455348



Tankfilter Ø 150xh122 mm

Elettrobar 70159 70559 80159 C.80159

455165



Überlaufrohr Ø 40x365 mm

471703



Filter mit Gewicht 360x120x165 mm

Elettrobar 75427 75429

454937



Tankfilter waschen

454937



Tankfilter waschen
 dim. 518x418x40 mm

Elettrobar 75412 75515

455166



Saugfilter für Waschpumpe
 H=375 mm

Elettrobar 77546

471703



Filter mit Gewicht 360x120x165 mm

455193



Tankfilter vorwaschen
 dim. 300x273x35 mm

Elettrobar 77842

455348



Tankfilter Ø 150xh122 mm

Waschsysteme

454947



Wascharm L=525 mm INOX

Elettrobar 75265 75616

454840



Ablaufarmatur

454845



Wascharmhalter oben

453750



Flachdichtung 72x64,5 mm

454843



Förderleitung waschen

Elettrobar 75165

454827



Nachspülarm unten Ø 14x565 mm

Elettrobar 75125

454925



Nachspülstif 3/8"

454831



Nachspüldüse - INOX

454829



Untere Halterung für Spülarm

379610



Nachspülarm (4 düsen)

Elettrobar 65545

Waschsysteme

585657



Nachspülarm L=565 mm

Elettrobar 65788

379610



Nachspülarm (4 Düsen)

585552



Armverbindung spülen

585554



Flachdichtung Ø 21x33x1,5 mm - Fiber

435313



O-ring 1,78x12,42 mm NBR

379432



Nachspülarm L=555 mm (4 Düsen)

Elettrobar 65845

585552



Armverbindung spülen

585554



Flachdichtung Ø 21x33x1,5 mm - Fiber

435313



O-ring 1,78x12,42 mm NBR

379418



Nachspülarm L=563 mm (2 Düsen)

Elettrobar 65515

379592



Nachspülarm L=563 mm (4 Düsen)

Elettrobar 65521

454822



Nachspülarm L=555 mm

Elettrobar 75115

454925



Nachspülstif 3/8"

454831



Nachspüldüse - INOX

454830



Armbefestigungshalterung spülen

454925



Nachspülstif 3/8"
H=22 mm

Elettrobar 75401

Waschsysteme

585552



Armverbindung spülen

Elettrobar 65883

454830

Armbefestigungshalterung spülen
dim. 100x50x14,5 mm

Elettrobar 75131

454840

Ablaufarmatur
Schlauchtülle Ø 35 mm

Elettrobar 75155

453642



Zwinge Ø 136 mm

Elettrobar 429077

454845

Wascharmhalter oben
Ø 28x40 mm Htot.=99 mm

Elettrobar 75169 75645

454835

Buchse untern durchschub
Aussen-Ø 45 mm - Innen-Ø 25 mm - Höhe 38 mm - Schrauben M6x14

Elettrobar 75142

454846

Supporto lancia inferiore completo
Ø 28x40 mm Htot.=99 mm

Elettrobar 75171 75648

457399



Buchse Ø 31x131x40 mm [Kit]

Elettrobar K75057

585661



Wascharmhalter unten

Elettrobar 65212

454812



Buchse Ø 6x8x6 mm

Elettrobar 75077

454831

Nachspüldüse - INOX
M5, Htot. 12 mm

Elettrobar 75133

454829

Untere Halterung für Spülarm
dim. 86x50x30 mm

Elettrobar 75129

Vorhang

319036



Vorhang dreifach 545xh405/355 mm
ohne achse

Elettrobar 75120

391459



Vorhang doppelter 580xh252/252 mm
ohne achse

Elettrobar 65227

454825



Vorhang doppelter 620xh253/253 mm
ohne achse

Elettrobar 75123

454824



Achse für Vorhang Ø 8x544 mm INOX

Elettrobar 75121

391332



Zwischenvorhanghalterung 629xh78 mm

Elettrobar 65162

Luftfalle

324023



Luftfalle Ø 30,5x34x79 mm [Kit]
Schlauchtülle Ø 5,6 mm

Elettrobar 984005 REB984005

453984



Druckluftbromsstecker 90° M13x2
Schlauchtülle Ø 5,6 mm

Elettrobar 468029 REB468029

339721



PVC-Schlauch grün Ø 4x7 mm (Meterware)

317923



Luftfalle Ø 30,5x34x79

453984



Druckluftbromsstecker 90° M13x2

453729



Flachdichtung Ø 13x21x3 mm EPDM

396749



Luftfalle 1 Auslass Ø 6 mm

Elettrobar 107013

200003



Schlauch EPDM Ø 4x7 mm (Meterware)

450090



O-ring 2,62x29,82 mm EPDM

Wasserversorgung

339685



Trichter für Salzbehälter

Ø 34x96 mm

Elettrobar 799002

584181



Membranen (2 pcs)

Elettrobar XQ00003BTW

325024



Nachfüllbeutel Profine blue (small)

Kapazität 15000 lt

Elettrobar 448121

Schläuche

455365



Formschlauch 90° - 210x215 mm

Øint. 46/ext. 60 mm

Elettrobar 80187

C.80187

455366



Formschlauch 90° - 140x230 mm

Øint. 46/ext. 60 mm

Elettrobar 80188

C.80188

455364



Formschlauch 90°

dim. 335x90 mm; Øint. 60 mm

Elettrobar 80186

C.80186

455933



Formschlauch 90° Ø 60x73,5 mm GOMMI

dim. 110x100 mm

Elettrobar 926056

DZG461

Schläuche

454853



Formschlauch Ø 60x73,5 mm EPDM
dim. 230x110x130 mm

Elettrobar 75189

200003



Schlauch EPDM Ø 4x7 mm (Meterware)
Pmax 10 bar.; Betriebstemperatur -35+110°C;
Zertifikat WRAS

Elettrobar 143131

200005



Schlauch EPDM Ø 5x12 mm (Meterware)
Betriebstemperatur -35°C+110°C; nicht toxisch

Elettrobar 143005 SPG10

200002



Schlauch EPDM Ø 12x19,5 mm (Meterware)
für Warmwasser - nicht toxisch -Pmax 10 bar-
Betriebstemperatur -35°C+120°C;

Elettrobar 143010 SPG17 SPG61

454839



Schlauch
EPDM Ø 36,5x45x70 mm

Elettrobar 75154

453338



Zulaufschlauch spülen
in Ø21-Ø12mm - out Ø32-Ø24mm

Elettrobar 41525

Schlauchanschluss

456100



Nippel 1/2"-3/4" - L=28 mm - messing

Elettrobar 927077 DZR245

456055

Anschluss 90° 3/8"FF
dim. 33x33 mm

Elettrobar 65876 927013 SSR37

398048

Schlauchtülle 90° G1/4" - Ausgang Ø 11
mm
dim. 52x36,5 mm

Elettrobar 108006C 65018 K65271

700462



T-stück Ø 13-13-13 mm

Elettrobar H.882974-001

456370

Schlauchtülle 90° 3/8"M für Schlauch Ø 13
mm
1/8"F

Elettrobar 929163 DZR2622

454685



Y-stück Ø 4-4-4 mm

Elettrobar 70996

455199

Schlauchtülle 90° 3/8"F für Schlauch Ø 13
mm
1/8"F

Elettrobar 77904

450850



Y-stück Ø 12-12-12 mm

Elettrobar 143173 143268 REB143173

459439

Schlauchtülle G3/8" ausgang Ø 11,5 mm
Ltot.=36 mm

Elettrobar 927015

456228



Anschluss 1/2" - L=32 - messing

Elettrobar 927232 DZR2192

339995



Anschluss 1/4" - Ø 12 mm

Elettrobar 108006 REB108006

456230

Anschluss 1/2"+3/8"
H=17 mm; CH21

Elettrobar 927234 DZR550

Schlauchanschluss

456163



Membrandruckminderer 1/2"

L=76 mm; PN40

Elettrobar 927150 UAA6

321603



Rücksaugverhinderer 1/2"

Schlauchtülle Øext 12 mm

Elettrobar 144010 144010NT REB144010 REB144010I

Kessel

376165



Boiler Ø 210x500 mm

Elettrobar 65700

323472



Boilerheizkörper 8000W 230V [KIT]

319418



Boilerheizkörper 9500W 230V

318112



Kontakt thermostat 95°C

316825



Temperaturfühler NTC, L=390 mm, Birne Ø 5x30 mm

435303



O-ring 5,34x46,99 mm NBR

470953



Boiler Ø 215x505 mm
17lt; AISI 304

Elettrobar 75275 75625 K75625

316839



Boilerheizkörper 5500W 220/380 - 6543W 240/415V [KIT]

323472



Boilerheizkörper 8000W 230V [KIT]

319418



Boilerheizkörper 9500W 230V

455931



Geschlossener dreieckiger Flansch

454868



Boilerisolierung 658x497x5 mm

316825



Temperaturfühler NTC, L=390 mm, Birne Ø 5x30 mm

454868



Boilerisolierung 658x497x5 mm

Elettrobar 65245 75245

Antriebstechnik

457401



Motor Achse Ø 25/30xLtot. 287 mm [Kit]

Elettrobar 75235

K75235

Strukturkomponente

453190

Klebeпад
100x100 mm H=25 mm

Elettrobar 41042

C.41042

585660

Färberahmen [kit]
dim. 666x96x14,5 mm; mit dichtung

Elettrobar K65502

454961



Frontblende 980x635 mm

Elettrobar 75654

454874

Halter
dim. 81,5x60x85 mm; Gewinde M5

Elettrobar 75283

391337



Tankverbindungshalterung L=545 mm

Elettrobar 65055

319033



Bedienungsblende 338x70 mm

Elettrobar 41380

457402

Spritzschutz motor achse Ø 136x71 mm
[Kit]

Elettrobar 75231

K75649

Transportfinger

454804



Rolle Ø 33/45xh34,5 mm

Elettrobar 75058

454811



Puffer Durchschub Ø 17.5x25 mm

Elettrobar 75076

388052



Aktivierungshebel spülen

Elettrobar 65695

454810



Gleitecke 90°
dim. 44x44x15 mm

Elettrobar 75075

454808



Transportfinger
dim. 49,5x5x18 mm

Elettrobar 75071

Schienen - Stellschienenträger

455074



Schiene L=1455
dim. 1528x47x67 mm

Elettrobar 77024

Manometer

455070



Manometer Ø 63 mm 0÷2,5 bar
Anschluss G1/4"

Elettrobar 75998 927149 DWM990

Mechanische Kleinteile

362938



Sechskantmutter M4 selbtsichernd - INOX

Elettrobar 417091

456645



Chrommutter 3/4"
H=6,2 mm

Elettrobar CDO134CR

453403



Sechskantmutter M3 - H = 3,5 mm KUNSTSTOFF

Elettrobar 417119

454216



Schraube M4x10 mm INOX

Elettrobar 486169 REB486169

453387



Kunststoffmutter 1" 1/4 - H=10 mm

Elettrobar 417081 CDP2

454207



Schraube M6x30 mm INOX

Elettrobar 486078 CVI173

Feder

456694



Druckfeder Ø 20x90 mm
Draht Ø 2 mm

Elettrobar CMT13

474812



Rollfeder L=51 mm Ø 61 mm [Kit]

Elettrobar 65654 75271

454862



Federhalter

454861



Federhalter

454862



Federhalter
dim. 50x90 mm

Elettrobar 75226

454861



Federhalter
dim. 95x65x60 mm

Elettrobar 75225

Gleitringdichtung

583386

Gleitringdichtung Ø 24x10x14 mm /
Gleitring Ø 26x13x5,5 mm
 für Pumpe mit acshe Ø 11 mm

Elettrobar 80815

412573

Gleitringdichtung Ø 24x11x15,5 mm/
Gleitring Ø 26x13x8 mm
 Gleitringdichtung Graphit für pumpe FIR
 0254-0257-2254/S

Elettrobar 141002 80121 RAT19

412354

Gleitringdichtung Ø 24x12x16 mm /
Gleitring Ø 26x12x8 mm
 Gleitringdichtung TEFLON, pump shaft Ø 13
 mm

Elettrobar 141007 141008 141009 80843
RAT211 REB141007

Membran -Befehle

455042

Folientastaturen 80x225 mm

Elettrobar 75951

319031

Folientastaturen 337x70 mm50
 River 150

Elettrobar 80762

Platinen

317723



Platine
LP201

Elettrobar 215022

455131



Platine
dim. 200x100 mm

Elettrobar 77401

316865



Platine (ohne Prozessor)
GL71/72/71 - GS55/77 - GOLD43 - LP201 - SV71/72

Elettrobar 215023

455129



Platine
dim. 30x40 mm

Elettrobar 77300

451173



Platine
dim. 176x125 mm

Elettrobar 2150321 215032-1

319174



Platine
SV72

Elettrobar 80889 80900 DES101

390384



Platine

Elettrobar 215042-2

319032



Platine
RV150

Elettrobar 41600

390401



Platine

Elettrobar 215042-10

321262



Platine
dim. 40x220 mm; RV262

Elettrobar 227083 80929

455130



Platine
dim. 290x135 mm

Elettrobar 77400

455727



Eprom

Elettrobar 81008

Platinen

455720



Eprom 81003-1

Elettrobar 81003 81003-1

453447



Abstandhalter M3 für Platine
dim. 6x6xLtot. 18 mm

Elettrobar 419036 461021

321263



Flaches Kabel L=3000 mm [Kit]

Elettrobar 80933 926272 K74933

324222



Flaches Kabel L=760 mm 10 Pole

Elettrobar 80934 926281 DWS90

381130



Flaches Kabel mit Schutzhülle L=3200
mm 10 Pole

Elettrobar 74933

Fühler

316825



Temperaturfühler NTC, L=390 mm, Birne
 Ø 5x30 mm
 Arbeitslager -40+110°C; mit Stecker

Elettrobar 231014 231016

454462



Sondenhalter L=195 mm

Elettrobar 69871

Dichtungen

425505



Flachdichtung Ø 16x24x2 mm - Fiber

Elettrobar CGF17

453729



Flachdichtung Ø 13x21x3 mm EPDM

Elettrobar 437019 REB437019

585554



Flachdichtung Ø 21x33x1,5 mm - Fiber

Elettrobar 65749

453759



Flachdichtung Ø 39,5x52x2,8 mm

Elettrobar 437063 CGG42

453731



Flachdichtung Ø 26,4x35,6x1,8 mm - Fiber

Elettrobar 437025 REB437025

454844



Pumpenfilterdichtung Ø 46x123x3 mm

Elettrobar 75168

Dichtungen

453750



Flachdichtung 72x64,5 mm

Elettrobar 437050 REB437050

453793



Flachdichtung Ø 33x45x2 mm - EPDM

Elettrobar 437104

453794



Flachdichtung Ø 86x107,5x2,5 mm

Elettrobar 437107

O-ring



O-ring 2,62x

438735	9,19 mm NBR	456011
357932	9,92 mm	REB456015
340097	10,77 mm EPDM	456006
396761	12,37 mm EPDM	456020
412831	15,88 mm EPDM	CGR121
438736	15,54 mm NBR	456070
340151	20,50 mm	456010
325098	21,89 mm EPDM	456041
435133	25,07 mm NBR	CGR3100
453925	23,81 mm EPDM	456071
318132	29,82 mm VITON	456081
450090	29,82 mm EPDM	456073
360045	75,87 mm NBR	456088
366632	82,22 mm EPDM	456084

Geschirrkörbe

340086



Gläserkorb 382x382xh105 mm - INOX für Gläser
Stahldraht plastifiziert

Elettrobar 983055

586953



Korb 350x350xh120 mm - Kunststoff, für Gläser

Elettrobar 780138

340085



Gläserkorb 382x382xh200 mm - INOX für Gläser
Stahldraht plastifiziert

Elettrobar 983001

586952



Korb 390x390xh150 mm - Kunststoff, für Gläser

Elettrobar 780133

454646



Stahlkorbs Ø350 mm H = 110 mm
Grundausrüstung

Elettrobar 43301 706127

586946



Korb für Gläser Ø 350 mm H= 160 mm

Elettrobar 706147

454644



Stahlkorbs Ø 350 mm H = 110 mm - für Gläser

Elettrobar 706095 DCR15

586951



Korb für Gläser Ø 390 mm H= 175 mm

Elettrobar 706148

582465



Behälter für Werkzeuge 150x150x253 mm

Elettrobar 712017

586373



Besteckkorb 110x110xh130 mm

Elettrobar 780139

586080



Korb 500x500xh100 mm - für Gläser

Elettrobar 780132

586120



Korb 500x500xh100 mm - für Besteck

Elettrobar 780080

Geschirrkörbe

441931



Besteckkorb 110x110xh130 mm

Elettrobar 780068

586466



**Korb 500x500xh105 mm - Kunststoff 18
Essteller und 12 Mittel
Grau**

Elettrobar 780072_

586119



**Korb 500x500xh100 mm - Kunststoff 18
Essteller und 12 Mittel
Grün**

Elettrobar 780072

586121



**Korb 500x500 mm - Kunststoff, für
Tabletts**

Elettrobar 780106

351274



Korb 500x500xh105 mm - UK16

Elettrobar 780131

Türkörbe

454994



Korbschiene

dim. 465x955 mm

Elettrobar 75869
