



Untertisch-Spülmaschine



Haubenspülmaschine



Gerätespülmaschinen



Korbtransportspülmaschine



Untertisch- Spülmaschine

Elektrokomponenten

Wassertechnik

Mechanikkomponenten

Elektronikkomponenten

Dichtungen

Zubehör

Schalter, Taster, Wahlschalter

354705



Schalter beleuchtet 25x25 mm
16A 250V - Tmax 100°C; Anschluss 6,35x0,8 mm

130444

359769



Drucktaste blau Ø 21,2x11,2 mm - ROLD
acshe Ø 3,7 mm

450345

364250



Tastelement 1NO 16A 250V - ROLD

130449

359765



Drucktaste Ø 21,2x11,2 mm - ROLD
acshe Ø 3,7 mm

450340

411602



Druckschalter 16A 250V - ROLD
T 150°C

130487

359764



Drucktaste blau Ø 21mm - ROLD
acshe Ø 3,7 mm

450339

357634



Taster halter Ø 24/30xh24 mm
Øint. 21,5 mm

190155

359755



Drucktaste grün Ø 21,2x11,2 mm - ROLD
acshe Ø 3,7 mm

450326

357627



Halter für Schalter BC/BE/FC - ROLD

190140

359766



Drucktaste Ø 21x9 mm

450341

Schalter, Taster, Wahlschalter

359767



Drucktaste Ø 21,2x11,2 mm - ROLD
acshe Ø 3,7 mm

450342

Lampen und Halter

420996



Signallampe rot 240V Ø 9x60 mm
Linse Ø 13 mm, O-ring silikon, Zwinge

130120

353402



Signallampe grün 5V
faston 6,3x0,8 mm

130182

435511



Signallampe grün 240V Ø 9x60 mm
Linse Ø 13 mm, O-ring silikon, Zwinge

300121

353553



Signallampe grün 220V
faston 6,3x0,8 mm

130188

353398



Signallampe grün Ø 9,5x30 mm - a led
Linse Ø 6 mm Kabellänge L=250 mm

130181

353389



Signallampe 25x25 mm
16A 220V - Anschluss 6,35x0,8 mm

130176

340422



Signallampe grün 250V Ø 9,5x30 mm
Linse Ø 6 mm Kabellänge L=250 mm

130157

353383



Rote lampe 250V 50/60Hz
dim. 80x60x80 mm

130156

Lampen und Halter

340411



Linse orange Ø 6 mm - L=10 mm

130706

355599



Linse Ø 6 mm - weiß - L=10 mm

130707

318084



Linse grün Ø 6 mm - L=10 mm

130708

Schütze und Relais

351299



Schütz B6-30-01
4kW 3P; 220/240V 50/60Hz 440V; 3 cont. NO
+ 1 aux NC

120461

351268



**Relais 1 Kontakte 230VAC 50/60Hz 16A
250V**
Faston 6.3x0.8 mm

120460

350909



Schütz BF901A230
4,2kW 3P; 230ACV 50Hz 400V 3 cont. NO + 1
aux NO

120444

120481

351401



Relais 2 kontakte 230V 16A
Faston 6.3x0.8 mm

120495

Schütze und Relais

435162



Relais 3 kontakte 230V 50/60Hz 16A
Faston 6.3x0.8 mm

120447

120459

350706



Zeitschaltuhr Relais 1CO 8A 250VAC
Spule 24-240V AC-DC; dim. 17x60,5x84 mm

120201

Mikroschalter

435262



Mikroschalter 16A 250V T125°C
Gewinde M10x1, H=14 mm

120313

350880



Magnetschalter E521 1V NO 250V 0,04A
"FC"
kabel L=900 mm

120356

359399



Acshe Mikroschalter Ø 7/10 mm L=23,5 mm

381002

359538



Magnet 35x11x6 mm

411004

350891



Magnetschalter E510 1NO 250V 0,04A
dim. 32,3x13,3x8 mm; kabel L=580 mm; faston 6,3x0,8 mm

120366

350883



Mikroschalter Schwimmer Ø 18x55 mm
kabel L=1400 mm; Gewindegröße M16

120358

Mikroschalter

358735

Büchse Ø 7,3x15 mm



330820

359202

Halter für 435262
dim. 28x22x20 mm, bohrung Ø 10,5 mm



350725

Terminal

336554

Klemmenbrett 3-polig 6 mmq
kapazität 450V 40A; Tmin-max -5/+150°C;
Flachstecker 6,3x0.8 mm



150226

439223

**Klemmenbrett 6-polig 6 mmq ohne
montierten Brücken**
kapazität 450V 40A; Tmin-max -5/+150°C;
Flachstecker 6,3x0,8 mm



130321

Druckschalter

316092

Pressostate 1-Neveau 30/12 mbar
kapazität Hauptkontakte 16A 250V; Tmax 85°C



130629

355083

Pressostate 1-Neveau 45/22 mbar
kapazität Hauptkontakte 16A 250V; Tmax 85°C



130621

Druckschalter

337838



Pressostate 1-Neveau 50/30 mbar
kapazität Hauptkontakte 16A 250V; Tmax 85°C

130605

130622

312107



Pressostate 1-Neveau 70/40 mbar
kapazität Hauptkontakte 16A 250V; Tmax 85°C

130604

355151



Pressostate 3-Neveau 110/70 50/30 50/30 mbar
kapazität Hauptkontakte 16A 250V; Tmax 85°C

130628

355403



Pressostate wp 28bar
Schlauch Ø 6,3x55 mm; kabel L=2000 mm

130643

Timer

352798



Zeitschaltuhr 5 Kammern
40/150 second; 2 Motoren 230V 50/60Hz;
ohne acshe

121208

121217

350801



Zeitschaltuhr 5 Kammern
4" - 4" / 180"; 230V 50/60Hz; kabel L=270 mm

120268

120269

Timer

352989



Zeitschaltuhr 5 Kammern

dim. 105x90x45 mm; kabel L=280 mm; mit faston 6.3x0.8 mm

121220

353304



**Elektronische Zeitschaltuhr 230V
50/60Hz 2VA**

121279

Sicherungen, Kondensatoren und Entstörfi

418004



Betriebskondensator 5µF 400V 50/60Hz
Ø 30x51 mm; mit Schraube M8

631208

332311



**Betriebskondensator 10µF 400/450V
50/60Hz**
Ø 30x71 mm; mit Schraube M8

631206

610850



Betriebskondensator 6,3µF 450V 50/60Hz
Ø 30x50 mm; mit Schraube M8

631216

344822



**Betriebskondensator 12,5µF 450V
50/60Hz**
Ø 30x71 mm; mit Schraube M8

631207

H25555

342369



Betriebskondensator 8 µF 450V 50/60Hz
Ø 30x71 mm; mit Schraube M8

631201

318417



**Betriebskondensator 14µF 400/450V
50/60Hz**
Ø 30x71 mm; mit Schraube M8

631220

Sicherungen, Kondensatoren und Entstörfi

344792



Betriebskondensator 16µF 450V 50/60Hz
Ø 30x71 mm; mit Schraube M8

631202

312599



Sicherung Ø 5x20 mm 1A 250V Träge

130264

441189



Betriebskondensator 10µF 400V 50/60Hz
Ø 35x77 mm; mit Schraube M8

631206_

397484



Sicherung Ø 5x20 mm 1,6A 250V Träge (10 Pcs)

130265

338358



Filter RFI 250V Ø 32x32 mm
0.47 µF (x2)+2x0.025 µF(Y2)+1MoHm; mit Schraube M8

631209

320017



Sicherung Ø 5x20 mm 2A 250V Träge (10 pz)

130270

435516



Sicherung Ø 5x20 mm 0,25A 250V Träge

130273

451463



Sicherung Ø 5x20 mm 4A Träge

130266

435523



Sicherung Ø 5x20 mm 0,4A 250V Träge

130263

354335



Sicherung Ø 5x20 mm 5A Träge

130274

Sicherungen, Kondensatoren und Entstörfi

320007



Sicherung Ø 5x20 mm 6,3A 250V Träge
(10 pz)

130275

Pumpen

348621



Ablaufpumpe 100W 230V 50Hz mit filter
Eingang
Eingang Ø 30 mm, Ausgang Ø 22 mm

100803

359996



Pumpendeckel mit filter 348621

315306



Ablaufpumpe 100W 220V 50Hz
Eingang Ø 30 mm, Ausgang Ø 23 mm

100342

347752



Ablaufpumpe 190W 230V 50Hz
Eingang Ø 30 mm, Ausgang Ø 24 mm -
Flachstecker 6,3x0,8 mm

100695

315374



Ablaufpumpe 30W 220/240V 50Hz
Eingang Ø 30 mm, Ausgang Ø 24 mm -
Flachstecker 6,3x0,8 mm

100893

315777



Ablaufpumpe 30W 220-240V 50/60Hz [KIT]
Eingang Ø 30 mm - Ausgang Ø 24 mm

620993

349056



Ablaufpumpe 30W 220/240V 50Hz
Eingang Ø 30 mm, Ausgang Ø 24 mm -
Flachstecker 6,3x0,8 mm

100890

360211



Ablaufpumpe 30W 230/240V 60Hz
Eingang Ø 30 mm, Ausgang Ø 23 mm

100893/1

Pumpen

347791



Waschpumpe 1 phasen 150W 220-240V 50Hz 1,4A
Eingang Ø 28 mm; Ausgang Ø 26 mm; 2750 rpm; Kabel L=420 mm

315315



Waschpumpe 1 phasen 440W 230V 50Hz
Eingang Ø 37 mm; Ausgang Ø 40 mm; Ab S/N 4755/04/01

100661

100701

100375

100379

100399

100740

359985



Pumpendeckel

342290



Dichtung für pompe FIR H=3,5x4,5 mm

412572



Gleitringdichtung Ø 24x10x14 mm / Gleitring Ø 26x13x8 mm

359987



Pumpendeckel

418004



Betriebskondensator 5µF 400V 50/60Hz

360133



Laufrad Ø 93 mm 50Hz FIR

412572



Gleitringdichtung Ø 24x10x14 mm / Gleitring Ø 26x13x8 mm

441189



Betriebskondensator 10µF 400V 50/60Hz

Pumpen

348658



Waschpumpe 1 phasen 450W 230V 50Hz
Eingang Ø 45 mm, Ausgang Ø 40 mm

315460



Waschpumpe 1 phasen 730W 230V 50Hz
Eingang Ø 49 mm, Ausgang Ø 38 mm, 2800 rpm

100820

342290



Dichtung fürpumpe FIR H=3,5x4,5 mm

100819

360046



Dichtung fürpumpe LGB H=4x4 mm

344822



Betriebskondensator 12,5µF 450V 50/60Hz

360068



Gleitringdichtung Ø 24x11x15 mm / Gleitring Ø 26x14x5,5 mm

360068



Gleitringdichtung Ø 24x11x15 mm / Gleitring Ø 26x14x5,5 mm

360146



Laufgrad Ø 93 mm 50Hz LGB

360133



Laufgrad Ø 93 mm 50Hz FIR

312017



Nachspülpumpen 1 phasen 290W 230V 1,3A 50Hz
Eingang Ø 27,5 mm, Ausgang Ø 25,5 mm, kabel L=500 mm

100802

359993



Pumpendeckel

360143



Laufgrad Ø 71 mm

610850



Betriebskondensator 6,3µF 450V 50/60Hz

Pumpen

315348



**Nachspülpumpen 1 phasen 360W 230V
1.83A 50Hz**
Eingang Ø 30 mm, Ausgang Ø 30 mm, C=5µF

100785

359992



Pumpendeckel

360064



**Gleitringdichtung Ø 24x12x15 mm / Gleitring
Ø 26x14x8 mm**

360141



Laufgrad Ø 86 mm

418004



Betriebskondensator 5µF 400V 50/60Hz

359996



Pumpendeckel mit filter 348621
Eingang Ø 30 mm; Ausgang Ø 22 mm

630139

359983



Pumpendeckel
Eingang Ø 45 mm; Ausgang Ø 41 mm

630113

359992



Pumpendeckel
Eingang Ø 30 mm; Ausgang Ø 30 mm

630135

359987



Pumpendeckel
Eingang Ø 37 mm; Ausgang Ø 40 mm

630129

359993



Pumpendeckel
Eingang Ø 27,5 mm; Ausgang Ø 25,5 mm; für
pumpe LGB zf131dx

630136

360009



Flanschpumpe 1ps lgb
dim. 160x142x33 mm; bohrung Ø 15 mm

630241

359998



Pumpendeckel
Eingang Ø 31 mm; Ausgang Ø 37 mm

630144

Pumpen

342532



Laufrad Ø 96 mm

631619

360146



Laufrad Ø 93 mm 50Hz LGB
bohrung M8; Htot.=34 mm

631703

360143



Laufrad Ø 71 mm
für achse Ø 8 mm; ZF131DX

631698

360145



Laufrad Ø 100 mm 50Hz
ZF3580SX

631702

360110



Laufrad Ø 85 mm
Halbmondachse Ø 8x9 mm

631617

360120



Laufrad Ø 103 mm 50Hz

631627

631656

360141



Laufrad Ø 86 mm

631695

360029



Kühlgebläse Ø 123 mm

630325

360133



Laufrad Ø 93 mm 50Hz FIR
Halbmondachse Ø 9x8,2 mm, Htot=32 mm

631683

631714

342290



Dichtung für pumpe FIR H=3,5x4,5 mm

630419

630434

Pumpen

360034



Dichtung für pumpe

630410

360046



Dichtung für pumpe LGB H=4x4 mm

630431

360003



Lauftraddeckel Ø 140 mm

630219

Heizkörper

350092



Boilerheizkörper 3200W 230V
L=235 mm; Flansch Ø 64,4 mm; Øint. 50 mm;
mit Türbirne L=200 mm; faston 6,3 mm

110366

350196



Boilerheizkörper 5000W 230V
L= 253 mm; Flansch Øest. 64 mm Øint. 47,5
mm; mit Türbirne, faston 6,3x0,8 mm

110391

350039



Boilerheizkörper 2200W 230V
L=225 mm; dreieck Flansch H=87 mm Ø 53 mm

110361

357347



Heizkörperschutz Ø 58x61x42 mm

435067



O-ring 5,34x56,52 mm NBR

Heizkörper

350241



Boilerheizerkörper 2000W 230V
L=220 mm; dreieck Flansch; faston 6,3x0,8 mm

110395

350254



Boilerheizerkörper 2400W 230V
L=220 mm; dreieck Flansch 83,5x78,7 mm; mit Türbirne L=195 mm; fastons 6,3x0,8 mm

110396

350041



Boilerheizerkörper 3000W 230V
L=325 mm; dreieck Flansch H=90 mm; mit Türbirne Ø 7,5 mm

110363

357339



Heizerkörperchutz Ø 58x61x54 mm

435067



O-ring 5,34x56,52 mm NBR

350262



Boilerheizerkörper 3200W 230V
L=240 mm; dreieck Flansch H=80 mm; mit Türbirne Ø 8 mm

110397

435303



O-ring 5,34x46,99 mm NBR

350012



Boilerheizerkörper 4200W 230/400V
L=340 mm; dreieck Flansch H=90 mm Ø 50 mm

110331

357339



Heizerkörperchutz Ø 58x61x54 mm

435067



O-ring 5,34x56,52 mm NBR

350297



Boilerheizerkörper 5000W 230V [KIT]
L=255 mm; dreieck Flansch 83,3x78,4 mm; Øint. 50 mm; mit Türbirne L=200 mm

110398

350018



Boilerheizerkörper 5000W 230/400V
L=345 mm; dreieck Flansch H=90 mm mit Türbirne Ø 7,5 mm

110332

357339



Heizerkörperchutz Ø 58x61x54 mm

435067



O-ring 5,34x56,52 mm NBR

Heizkörper

350023



Boilerheizerkörper 7000W 230/400V
L=350 mm; dreieck Flansch H=90 mm; mit Türbirne Ø 7 mm

110333

350234



Boilerheizerkörper 14000W 230/400V
L=510 mm; dreieck Flansch 92,4x89,4 mm, Øint. 60 mm; mit Türbirne L=285 mm

110392

352113



Boilerheizerkörper 6000W 230V
L=345 mm; dreieck Flansch 92,5x89,5 mm; Øint. 60 mm; mit Türbirne Ø 7,5x295 mm; Anschlüsse M5

110349

435067



O-ring 5,34x56,52 mm NBR

349992



Tankheizerkörper 500W 230V
dim.430x195xh60 mm; Anschluss M10, faston 6,3x0,8 mm

110285

110287

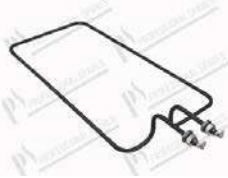
349720



Tankheizerkörper 1500W 230V
dim.300x120xh25; Anschluss M10

110261

350000



Tankheizerkörper 2000W 230V
dim. 435x180x60 mm; Anschluss M10; faston 6,3x0,8 mm

110288

349822



Tankheizerkörper 2000W 230V
dim.318x85xh26mm; Anschluss M12

110273

349746



Tankheizerkörper 2000W 230V
dim.305x110xh25 mm, Anschluss M12

110269

349738



Tankheizerkörper 2000W 230V
dim.137x355xh25 mm; Anschluss M10

110263

350123



Tankheizerkörper 2400W 230V
dim.383x83xh24 mm; faston 6,3x0,8 mm

110373

Heizkörper

357347



Heizkörperschutz Ø 58x61x42 mm

161123

357339



Heizkörperschutz Ø 58x61x54 mm

161102

Schalter

351473



Schalter 0-1 positionen
achse 5x5x25 mm - 16A 400V 50/60Hz

120712

351498



Schalter 0-3 positionen
achse 5x5x23 mm - 16A 400V 50/60HZ

120737

351490



Schalter 0-2 positionen
achse 5x5x25,5 mm

120734

351502



Schalter 0-3 positionen
achse 5x5x25 mm - 16A 400V 50/60HZ

120744

351485



Schalter 0-2 positionen
achse 5x5x24 mm - 16A 400V

120722

359669



Federsperring Ø 9,4x11x6 mm

440817

Kabel

356305



Kabelver

150833

Thermostate

351425



Anlegethermostat 55/42°C

Flancsh 38x51 mm; faston 6,3; 1NA+1NC 15A 250V

120524

351413



Sicherheitsthermostat 1P 110°C

Birne Ø 6x50 mm; 16A 400V

120523

351402



Thermostat arbeitsbereich 1P 0÷90°C

Kapillar clad L=1100 mm; Birne Ø 6,5x97 mm, D-achse 6x4,6 mm; 1NC 16A 250V - 1NO 6A 250V

120501

351410



Sicherheitsthermostat 1P 95÷135°C

Birne Ø 5x130 mm; 1CO 16A

120519

620527

351411



Thermostat arbeitsbereich 1P 30÷90°C

Kapillar L=1000 mm; Birne Ø 9x51, mm; Halbmondachse 6x4,5 mm

120522

351449



Sicherheitsthermostat 2P 110°C

Birne Ø 6x50 mm; 16A 400V

120526

351445



Thermostat arbeitsbereich 2P 38÷78 - 47÷87°C

Kapillar L=1500 mm; Birne Ø 6,5x90 mm, 1NC 16A 250V - 1NO 1A 250V, Halbmondachse 5x6 mm

120525

357866



Dichtung 51x36x7 mm für thermostat bohrung Ø 23 mm

200494

Waschsysteme

359568



Wasch/Nachspülarm 410x410 mm
6 Düse wasch e 4 Düse Nachspül - LBC-BHC

359560



Wasch/Nachspülarm 410x410 mm
6 Düse wasch e 4 Düse Nachspül - F20-BC

420533

420551

355951



Winkel

420531

356952



Wascharmstöpsel F45

356952



Wascharmstöpsel F45

357480



Nachspüldüse F45/55

357480



Nachspüldüse F45/55

357486



Waschdüse "B"

357486



Waschdüse "B"

357947



O-ring 2,00x9,50 mm EPDM

358241



Rändelschraube M6x8 mm Ø 28

415979



O-ring 1,78x17,17 mm NBR

Waschsysteme

359559



Wasch/Nachspülarm 500x500 mm
LF/LP/F45

359577



Wasch/Nachspülarm L=520 mm
mit achse H=59 mm - C/F/FC/LC

420515

420526

420578

356948



Nachspülarmstöpsel F45

315338



O-ring 3,53x50,80 mm

356952



Wascharmstöpsel F45

315344



Rändelmutter M10 Ø 21 mm H=11 mm

357480



Nachspüldüse F45/55

315347



Nachspülachs M10 Ltot=58 mm

357481



Waschdüse F45/55

357654



Wascharmhalter oben

357687



Führungsbuchse Ø 12,2x15,6 mm - H=13 mm

357658



Wascharmhalter unten

358241



Rändelschraube M6x8 mm Ø 28

Waschsysteme

359579



Wascharm L=410 mm INOX
nabe Øint 14 mm - BC / BHC

359567



Wascharm L=505 mm INOX
nabe Ø 12,5 mm - C75 / FC53 / FC54 / FCHR /
LF / LFD

420581

357510



Zwinge 3/4" INOX

420548

357682



Führungsbuchse Ø 12x16x20 mm - H=12
mm

357713



Büchse 3/4" INOX

357783



Büchse H=44 mm

358280



Rändelmutter M10 Ø 30 mm - H=6,6 mm

357784



Mutter für wascharmzenter

359613



Nachspülarm L=415 mm

Waschsysteme

359613



Nachspülarm L=415 mm
BHC/1

359612



Nachspülarm L=500 mm
Ø 12 mm - 6 düse - FC / C75

430337

357491



Nachspüldüse

430325

357491



Nachspüldüse

430330

430332

357713



Büchse 3/4" INOX

357712



Führungsbuchse Ø 12x14x20 mm - H=7 mm

357950



O-ring 1,00x7,00 mm NBR

357950



O-ring 1,00x7,00 mm NBR

359744



Feder für düse

359744



Feder für düse

Waschsysteme

359619



Nachspülarm L=500 mm
Ø 12 mm - 6 düse - LF322-325-700

357650



Wascharmhalter unten

430347

342316



Nachspülacshe M10 Ø 12 mm

190223

357751



Wascharmhalter unten
Schlauchtülle Ø 36 mm

357491



Nachspüldüse

190941

357712



Führungsbuchse Ø 12x14x20 mm - H=7 mm

357753



Wascharmhalter unten
Eingang Ø 36 mm; Ausgang Ø 12 mm;
Ausgang Ø 17,5

357950



O-ring 1,00x7,00 mm NBR

190943

358280



Rändelmutter M10 Ø 30 mm - H=6,6 mm

359744



Feder für düse

357764



Arm nabe

191022

Waschsysteme

315337



Wascharmhalter unten
Schlauchtülle Ø 11,5 mm - Ø 29 mm

190232

315338



O-ring 3,53x50,80 mm

315343



Mutter für washarm

315344



Rändelmutter M10 Ø 21 mm H=11 mm

315347



Nachspülacshe M10 Ltot=58 mm

357658



Wascharmhalter unten

190238

357642



Wascharmhalter oben

190209

357654



Wascharmhalter oben
Schlauchtülle Ø 11,5 mm - Ø 29 mm

190231

357752



Wascharmhalter oben
Eingang Ø 28 mm; Ausgang Ø 12 mm

190942

357779



Wascharmhalter mit Nachspülstift unten

191064

357765



Wascharmhalter mit Nachspülstift unten

191025

358059



Zulaufschlauch
Øint 36/est. 44 mm; Øint. 28/est. 36 mm

201090

Waschsysteme

357873



Zulaufschlauch

200611

357477



Blinde waschdüse
dim. 25x39x22 mm

170928

357920



Zulaufschlauch

200791

356893



Stöpsel 1/2" Kunststoff

160727

356948



Nachspülmstöpsel F45

160734

358301



Stöpsel TE 1/2"xh13 mm
Htot. 20 mm; CH 27 mm

290105

356952



Wascharmstöpsel F45

160736

360251



Zusammen Kappe WRIS

200973

621034/R

356883



Nachspülmstöpsel Ø 9,6/11,8x20 mm

160718

615065



Nachspüldüse 1/8" - 80 L/h INOX

380314

Waschsysteme

357470



Nachspüldüse

170911

357487



Nachspüldüse

170958

615068



Waschdüse

170915

357481



Waschdüse F45/55
Øint. 9,8 mm, Øest. 14/27,5 mm, H=18 mm

170947

357471



Waschdüse

170916

357491



Nachspüldüse

170963

357479



Blind düse

170930

357486



Waschdüse "B"

170956

357478



Nachspüldüse

170929

357480



Nachspüldüse F45/55

170946

Waschsysteme

583252



Waschdüse

170950

583253



Waschdüse rot

170967

357523



Gegenhalter
Lochabstand 31 mm

180213

615064



Nachspüldüse halter 1/8" NEXL-S

315347



Nachspülacshe M10 Ltot=58 mm

342790

342316



Nachspülacshe M10 Ø 12 mm
Ltot. 37,5 mm

342772

357510



Zwinge 3/4" INOX

180148

357713



Büchse 3/4" INOX
Ø 14x40 mm

190667

357784



Mutter für wascharmzenter
Ø 15,5x36x17,5 mm

191070

357783



Büchse H=44 mm

191069

357493



Zwinge Ablaufventil 1"1/2 FC75

180102

Waschsysteme

315343



Mutter für washarm

190233

357452



Halter düse
dim. 12x37 mm; bohrung Ø 4,5 mm

170704

359744



Feder für düse

450236

355951



Winkel
dim. 56x12x1 mm

140106

140108

357861



Dichtung nachspülarm Ø 14x26x10 mm
SE/1

200480

Luftfalle

357798



Luftfalle (regenerierung)
Anschluss Eingang/Ausgang Ø 11/5,5 mm;
dim. 325x215x17 mm

191111

357556



Luftfalle Øext 28x70 mm
Anschluss Øext 9 mm

180420

357791



Luftfalle
Eingang/Ausgang Ø 28/10 mm; dim.
260x165x60 mm

191095

357370



Schlauch für Luftfalle 1/2" für F-C 70/75
Ltot 150 mm, Schläuche Øext 8 mm, Øext 6 mm

161306

357376



Luftfalle BHC

161316

357511



Kappen Luftfalle Ø 65mm

180149

357377



Mutter für Luftfalle

357929



O-ring 2,62x28,24 mm

357987



Flachdichtung Ø 25x38x2,2 mm

357377



Mutter für Luftfalle
Anschluss für Schlauch Øext 6 mm

161317

357369



Luftfalle Ø 44x110 mm für F45-55-80

161305

Dosiergeräte, Pumpe Dosiergerät

315324



Dosiergerät für klarspülmittel
Einagnng Ø 6x8 mm - Ausgang Ø 4x6 mm

700411



Pumpe Dosiergerät Reiniger mit einstellbarer
mod. G300; Kapazität max 3,0 lt/h; 230V 50Hz; Schläuche Ø 5x8 mm

620120

358187



Sechskantmutter M6

440617

440632

620242

700414



Pumpenschlauch Reiniger Thermoplast

358211



Growerschiebe Ø 6,3 mm INOX

610862



Pumpe Dosiergerät Reiniger (intern gebruik)
mod. PG-3; fester Durchfluss 3 L/h; 0,1 bar; 230V 50Hz; Kabel L=200 mm; Schläuche Santoprene; komplett kit Montieren

359644



Dichtung Dosiergerät für klarspül Ø 22x32 mm für 315324

440627

360077



Dosiergerät Dichtung Ø 80 mm für 315324

365039



PVC-Schläuch transparent Ø 4x6 mm (Meterware)

700410



Rückschlagventile für dosiergerät

160105

700428



Dosiergerät für Klarspülmittel
Einagnng Ø 4x6 mm - Ausgang Ø 4x6 mm

337007



Behälterfilter mit Rückschlagventil Ø 17 mm
Schlauchanschluss Ø 4x6

620788

180719

180726

315793



Dosiergerät für Klarspülmittel
Einagnng Ø 8x12 mm - Ausgang Ø 4x6 mm - für Mod. FC3-FC4-GF70-GF90

360077



Dosiergerät Dichtung Ø 80 mm für 315324

H35388

630614

Dosiergeräte, Pumpe Dosiergerät

359644



Dichtung Dosiergerät für klarspül Ø
22x32 mm für 315324
H=5 mm

440405

700410



Rückschlagventile für dosiergerät
mod. S1000/2000/3000

200444

357672



Anschluss für Dosiergerät Ø 7,5 mm
Dosiergerät 700428; Schlauch 356342

190339

311413



Anschluss 90° M12 mm inox
für Schläuch Ø 4x6 mm

180308

251213

700413



Pumpenschlauch Reiniger Thermoplast
L=175 mm -Schlauchtülle Ø 5x8 mm

200608

700414



Pumpenschlauch Reiniger Thermoplast
L=180 mm - Thermoplast - Schlauchtülle Ø 4x6 mm

200608/1

Magnetventile

315701



**Magnetventil 90° - 1 wege - 220/240V
50/60Hz - Ø 10,5 mm**
mit Flachstecker; Eingang Ø 3/4" mit filter und
Druckverminderer 6,7 lt/min; Tmax 90°C

120196

350690



**Magnetventil 90° - 2 wege - 220/240V
50/60Hz - Ø 10,5 mm**
mit Flachstecker 6,3x0,8 mm; Eingang Ø 3/4"
filter IN da 6,7 L/m; Tmax 90°C

120197

352509



**Magnetventil 90° - 1 wege - 220/240V
50/60Hz - Ø 10,5 mm**
Eingang Ø 3/4" mit filter 8 lt/min; Tmax 90°C

121104

350485



**Magnetventil 90° - 2 wege - 24V 50/60Hz -
Ø 10,5 mm - NC**
mit Flachstecker; Eingang Ø 3/4" mit Filter;
Tmax 90°C

120124

315696



**Magnetventil 90° - 1 wege - 220/240V
50/60Hz - Ø 10,5 mm**
mit Flachstecker; Eingang Ø 3/4" mit filter und
Druckverminderer 12 lt/min; Tmax 90°C

120145

H120145

H30933

312259



**Magnetventil 90° - 3 wege - 220/240V
50/60Hz - Ø 10,5 mm**
mit Flachstecker; Eingang Ø 3/4" mit Filter;
Tmax 90°C

120179

350660



**Magnetventil 90° - 1 wege - 220/240V
50/60Hz - Ø 10,5 mm**
mit Flachstecker; Eingang Ø 3/4" mit filter;
ausgang Druckverminderer 16 lt/min; Tmax
90°C

120188

435409



**Magnetventil 180° - 1 wege - 220/240V
50/60Hz - Ø 10,5 mm**
mit Flachstecker; Eingang Ø 3/4" mit filter,
Tmax 90°C

120173

528246



**Magnetventil 90° - 2 wege - 220/240V
50/60Hz - Ø 10,5 mm**
mit Flachstecker; Eingang Ø 3/4" filter, Tmax
90°C

120142

120144

200124



**Magnetventil 180° - 2 wege - 220/240V
50/60Hz - Ø 10,5 mm**
mit Flachstecker; Eingang Ø 3/4" mit filter;
Tmax 90°C

120146

Magnetventile

352495



**Magnetventil 180° - 2 wege - 220/240V
50/60Hz - Ø 10,5 mm**
mit Flachstecker; Eingang Ø 3/4" mit Filter und
Druckverminderer 17 lt/min; Druckverminderer
ausgang 0,5 lt/min; Tmax 90°C

121101

200121



**Magnetventil 180° - 3 wege - 220/240V
50/60Hz - Ø 10,5 mm**
mit Flachstecker; Eingang Ø 3/4" mit filter;
Tmax 90°C

120175

352592



**Magnetventil messing L140 - NC - G1/2" -
230V 50/60Hz**
L=41 mm - Pmax. 16 bar - Gleitringdichtung
NBR - Tmax -10°C++90°C

121170

360085



Spule 220-240V 50/60Hz
faston 6,3x0,8 mm

630969

Schlauchanschluss

357546



Schlauchtülle L=53 mm Ø 6 - Ø 8 mm

180313

358354



Schlauchtülle G3/4" - ausgang Ø 13 mm
mit dichtung Ø 14x23,8x2,1 mm

301001

Schlauchanschluss

358343



Schlauchtülle G1/4" - ausgang Ø 13 mm mit dichtung

300508

700462



T-stück Ø 13-13-13 mm

180403

438092



T-stück Ø 10-6-10 mm

180408

33817

H33817

357662



Y-Stück Ø 8-8-5,5 mm

190314

357552



T-stück Ø 11,5x11,5xM11 mm für by-pass

180411

441675



Rücksaugverhinderer Spülmaschine

190330
620243

280121
620535

460502

353166



T-stück Ø 12-12-12 mm

180413

357553



T-stück Ø 12-12-12-12 mm

180415

Schläuche

358054



Formschlauch Ø 28x36x720 mm

201076

358048



Formschlauch 90° Ø 26x35 mm - für boiler

201070

H36028

316109



Formschlauch EPDM Ø 16x23 mm

201065

358044



Formschlauch 90° Ø 28x40 mm

201066

358043



Formschlauch Øext/int 19/11 mm

201062

357874



Formschlauch 90° Ø 48x59 mm - Ø 45x47 mm
dim. 185x70 mm

200612

357878



Formschlauch Ø 24,5x33 mm
dim. 120x50x50 mm

200709

358036



Formschlauch 90° Ø 47x57 mm - Ø 29x41 mm
dim. 215x70 mm

201054

358050



Formschlauch Ø 23/28 mm

201072

200005



Schlauch EPDM Ø 5x12 mm (Meterware)

160121

200129

Schläuche

337176



Schlauch EPDM Ø 8x15 mm (Meterware)
 Warmwasser - nicht toxisch -
 Betriebstemperatur -35°C bis 120°C; Pmax 10 bar

200117

356348



Schlauch Polyethylen Ø 6,3x8,5 mm

160117

200004



Schlauch EPDM Ø 11x19 mm - blu (Meterware)
 Pmax 10 bar; Betriebstemperatur 35 ° C bis 110°C; FDA Zertifikat

200118

200122

438475



Zulaufschlauch mit glatter Gummi 3/4" L=2000 mm
 geraden Kupplungsarmatur + 90°; Muttern aus vernickeltem Messing Ø 3/4"F, Schlauch Ø 10x17 mm; Pmax 15 bar, Tmax 90°C; zugelassen WRC/WRAS

201036

200002



Schlauch EPDM Ø 12x19,5 mm (Meterware)
 für Warmwasser - nicht toxisch -Pmax 10 bar- Betriebstemperatur -35°C÷120°C;

200113

438436



Zulaufschlauch mit glatter Gummi 3/4" L=2100 mm
 geraden Kupplung 90° passend Kunststoff; Kunststoffringe Ø 3/4"F, Schlauch Ø 13x19 mm, Pmax 10 bar, Tmax 90°C; zugelassen WRAS/VDE

200764

700457



Schlauch EPDM Ø 65x74 mm (Meterware)
 Betriebstemperatur -35°C÷120°C; Pmax 6 bar

200108

615414



Zulaufschlauch Gewinkelt 3/4" L=2000 mm
 Messing vernickelt Ring Ø 3/4"F, Øint 13 mm; Pmax 25 bar, Tmax 100°C; zugelassen WRAS

200715

H37330

356342



Schlauch PVC Ø 5x8 mm blau (Meterware)

160108

160132

358063



Zulaufschlauch Ø 25 mm 180°+ Ø 12,5 mm L=870 mm

201097

Schläuche

357901



Zulaufschlauch Ø 25 mm 180°+ Ø 13 mm
L= 630 mm
 Ø 25x30 mm; Ø 13x21 mm

200759

316102



Ablaufanschluss PPE Ø 19 mm F 180°+ Ø 22 mm 90° L=3000 mm
 Schläuche Ø 19/26 mm, 90° Ø 22/28 mm, Schläuche Ø 25 mm

200346

358068



Zulaufschlauch Ø 25 mm 180°+ Ø 10 mm
L=1220 mm
 Ø 25x30 mm, Ø 10x18 mm

201111

357820



Ablaufanschluss PPE Ø 28 mm 180° + Ø 28 mm 90° L=720 mm
 Schläuche Ø 21/28 mm, 90° Ø 21/28 mm, Schläuche Ø 25 mm

200303

316108



Ablaufanschluss PPE Ø 21 mm 180°+ Ø 21 mm 180° L=3000 mm
 Schläuche Øint/ext 21/28, Schläuche Øext 25 mm

200616

438247



Ablaufanschluss PPE Ø 21 mm 180°+ Ø 30 mm M 180° L=2150 mm
 Anschluss Ø int/ext. 21/28 mm und 30/34 mm; schluss Øext. 26,5 mm

200779

700446



Ablaufanschluss PPE Ø 34 mm 180°+ Ø 28 mm L=3000 mm
 Schläuche Øint/ext 34x40 mm, Schläuche Øext 35 mm

200721

Wasserversorgung

360108



Salzbehälter Ø 123 mm - H=90 mm

631304

360109



Salzbehälter 1kg Ø 120 mm

631306

360106



Salzbehälter Ø 120 mm - H=114 mm

631302

H25051

357854



Dichtung Salzbehälter Ø 67x81,5x6,5 mm

200454

357514



Zwischenstueck

180158

321588



Enthärter 390x200 mm
Rubber holder Ø 10 mm

640209

Ablaufeinheiten

357652



Ablaufstutzen
Schlauch Ø 30 mm

190225

700342



Ablaufventil Ø 39x68x39 mm
gevinde 1/2"

160301

160305

356363



Ablaufanschluss 1"1/2 a 90°
Øint. 30 mm

160203

356657



Ablaufventil H=53 mm
bohrung für überlaufrohr Ø 40/38 mm

160310

357839



Flachdichtung Ø 33x45x3 mm

200412

356446



Ablaufventil Ø 1"1/2
Ø 44x58 mm - Mod. FC

160308

315359



Lippendichtung Ø 35,5x43x7 mm

200469

357496



Gegenmutter 1" 1/2

357973



Flachdichtung Ø 48x59x2 mm - EPDM

357838



Flachdichtung Ø 47x65x4 mm

200410

357496



Gegenmutter 1" 1/2

180109

Ablaufeinheiten

357508



Gewinding 1"3/4

180145

357593



Überlaufrohr Øext 26x120 mm

180730

357588



Überlaufrohr Ø 27x102 mm
BHC

180724

357584



Überlaufrohr Ø 25x175 mm

180716

357600



Pumpenansaugfilter Ø 100x100 mm

357971



Lippendichtung Ø 23x40x6 mm

357454



Überlaufrohr Ø 37,5x178 mm

170710

315359



Lippendichtung Ø 35,5x43x7 mm

357594



Tankfilter Ø 180 mm H=95 mm

Ablaufeinheiten

316009



Überlaufrohr Ø 37x180 mm

315267



Überlaufrohr Ø 38x150 mm

170707

315359



Lippendichtung Ø 35,5x43x7 mm

170711

315359



Lippendichtung Ø 35,5x43x7 mm

357493



Zwinge Ablaufventil 1"1/2 FC75

357496



Gegenmutter 1" 1/2

357594



Tankfilter Ø 180 mm H=95 mm

357601



Tankfilter Ø 240 mm H=95 mm

357839



Flachdichtung Ø 33x45x3 mm

357838



Flachdichtung Ø 47x65x4 mm

416280



O-ring 3,53x34,52 mm NBR

700342



Ablaufventil Ø 39x68x39 mm

357589



Deckel Überlaufrohr BHC

180725

357509



Sicherungsring Überlaufrohr

180147

Ablaufeinheiten

357527



**Ansaugwanne ohne druckwaechter Ø 228 mm
Anschluss 1"1/2**

180228

Filter

359942



Wasserfilter 1/2" L=76.5 mm

620209

357594



**Tankfilter Ø 180 mm H=95 mm
Ablauflöcher Ø 54 mm**

180808

359007



Filter Ø 90 mm H=105 mm

333006

357601



**Tankfilter Ø 240 mm H=95 mm
Ablauflöcher Ø 54mm**

180818

357608



**Tankfilter Ø 155x175 mm FMC-LC411
Bohrung Ø 50 mm**

180840

357598



**Schutzfilter v.ansaugpumpe f
dim. 50x160 mm**

180814

357609



Tankfilter Ø 155x200 mm

180842

357604



Tankfilter 205x205x73 mm

180824

Filter

357606



Tankfilter 250x265 mm

180831

H36266

357607



Tankfilter 250x265 mm

180832

357605



Tankfilter 205x205 mm

180828

358891



Pumpenansaugfilter Ø 62x87 mm
BHC

332029

357600



Pumpenansaugfilter Ø 100x100 mm

180817

Strukturkomponente

357338



Fahrzeugrückwand 613x440x50 mm

161101

161105

Türen

358503



Tür für Spülmaschine 565x465 mm
FC54/543/544/HR

322941

358601



Tür für Spülmaschine 555x360 mm
F3/F4

323914

358595



Tür für Spülmaschine 587x435x36 mm
LF321/LF322/LF324/LF325/LF700

323905

358547



Tür für Spülmaschine 600x455x32 mm
FC3E/FC44E/FC4E/FC4M

323163

323203

360253



Tür für Spülmaschine 590x435x30 mm
LF321M/LF324M/LF325E/LF700M

681046R

357120



Stopfen für tür Ø 27,5x5 mm

160772

358596



Tür für Spülmaschine 590x435x40 mm

323906

Scharniere

359109



Acshe für Scharniere Ø 6xLtot. 60 mm
Gewinde M6

341927

359896



Links Scharniere ohne Bolzen
dim. 100x28,5x13 mm

510138

359059



Acshe für Scharniere Ø 6x45 mm

341218

341240

358281



Buchse M14 Ø 11x17/19x8,7 mm

280421

358630



Recht Scharniere mit Bolzen
Ø 11 mm

324188

358629



Links Scharniere mit Bolzen
Ø 11 mm

324187

359897



Recht Scharniere ohne Bolzen
dim. 100x28,5x13 mm

510139

Termometer

416427



Thermometer Ø 52 mm 0÷120°C
 kapillar clad L=2500 mm; birne Ø 6x38 mm

450907

Mechanische Kleinteile

359690



Abstandshalter Ø 25xH20 mm - M6x18 mm
 bohrung M6

441103

441139

362940



Sechskantmutter M4 - H=3,2 mm INOX
 CH7

260402

357712



Führungsbuchse Ø 12x14x20 mm - H=7 mm

190663

337045



Sechskantmutter M5 - H=4 mm INOX

260403

H25774

357687



Führungsbuchse Ø 12,2x15,6 mm - H=13 mm

190624

358187



Sechskantmutter M6

260404

357682



Führungsbuchse Ø 12x16x20 mm - H=12 mm

190617

358196



Sechskantmutter "M6" inox A2 "5587"

260416

Mechanische Kleinteile

357244



Sechskantmutter M10 - H=7 mm - aus Kunststoff
CH19

160789

358280



Rändelmutter M10 Ø 30 mm - H=6,6 mm

280417

H34998

334942



Sechskantmutter M12 - H=10 mm INOX (10pcs)
CH19

260408

260410

358328



Distanzstueck Ø 5x12x8 mm

290821

358201



Sechskantmutter M14x1 - H=3 mm
CH17

260432

310306



Schlauchklemme Ø 7,8x8,3 mm

450115

358250



Sechskantmutter 1/2" - H=11 mm - INOX
CH30 mm

270121

359717



Schlauchklemme Ø 8,8÷9,3 mm

450134

315344



Rändelmutter M10 Ø 21 mm H=11 mm

280419

359714



Schlauchklemme Ø 9,8x10,4 mm

450125

Mechanische Kleinteile

359723



Schlauchklemme Ø 34,6x36,4 mm

450149

322082



Schlauchklemme Ø 32÷52/9 mm - INOX

450106

359721



Schlauchklemme Ø 37,7x39,7 mm

450143

438464



Schlauchklemme Ø 32÷50/9 mm - INOX

450107

359713



Schlauchklemme Ø 8÷14/9 mm - INOX

450123

518655



Schlauchklemme Ø 40÷60/9 mm - INOX

450135

438480



Schlauchklemme Ø 12÷22/9 mm - INOX

450102

450103

433052



Schlauchklemme Ø 16÷27/12 mm in INOX

450104

441699



Schlauchklemme Ø 25÷40/9 mm - INOX

450139

359703



Schlauchklemme Ø 25÷40/12 mm - INOX

450105

H25807

Mechanische Kleinteile

438463



Schlauchklemme Ø 50÷70/12 mm - INOX

450109

H25809

356764



Schraube Ø 5x16 mm

160550

359719



Schlauchschelle Ø 15÷20x7 mm

450137

358211



Growerschiebe Ø 6,3 mm INOX

260512

H25750

359660



Schiebewalze Ø 6x37x6,8 mm

440517

H37382

358213



Growerschiebe Ø 10,2x18,1x2,2 mm INOX

260514

357333



Gleitplatte für zugstange
dim. 5x17x30 mm

160905

358209



Federscheibe Ø 4,2x7,2x1 mm INOX

260510

358925



Stift Ø 7,7/5,8x21 mm

332153

358226



Federscheibe M5 INOX

260542

Mechanische Kleinteile

358203



Unterlegscheibe Ø 4,3x9x0,8 mm INOX

260502

H25743

358162



Linsenkopfschrauben TB M4x12 mm

260226

358222



Unterlegscheibe M6 Ø 6,6x18x1,6 mm INOX

260538

350781

358160



Linsenkopfschrauben TB M5x12 mm - INOX

260223

300156

432605



Unterlegscheibe M6 Ø 6,4x11,6x1,6 mm INOX

260504

H25746

H30940

358161



Linsenkopfschrauben TB M6x20 mm - INOX

260224

260239

358216



Unterlegscheibe Ø 7,6x22x2 mm INOX

260530

358145



Zylinderkopfschrauben TCP M3x10 - INOX

260201

358221



Unterlegscheibe 20x13x0,8mm INOX

260537

358148



Zylinderkopfschrauben TCP M4x16mm INOX

260205

Mechanische Kleinteile

358149



Zylinderkopfschrauben TCP M4x22 - INOX

260206

316196



Sechskantschrauben TE M6x25 mm INOX

260106

310175



Sechskantschrauben TE M4x12 mm

260151

358122



Sechskantschrauben TE M6x35 mm INOX

260110

351982



Sechskantschrauben TE M6x10 mm INOX

260100

260102

358123



Sechskantschrauben TE M8x16 mm INOX A2

260112

260147

315421



Sechskantschrauben TE M6x12 mm INOX CH10

260103

358127



Sechskantschraube M8x35 mm

260116

358118



Sechskantschrauben TE M6x16 - INOX

260104

H25715

357243



Sechskantschrauben M10x16 mm

160788

Mechanische Kleinteile

381681



Senkkopfschrauben M6x12 mm

260317

358241



Rändelschraube M6x8 mm Ø 28

261004

261009

358233



Blechschauben 3,9x13 inox uni 6954

260706

Gleitringdichtung

412572



Gleitringdichtung Ø 24x10x14 mm /
Gleitring Ø 26x13x8 mm
für Pumpe mit acshe Ø 11 mm

630510
630543

630514

630523

412573



Gleitringdichtung Ø 24x11x15,5 mm/
Gegenring Ø 26x13x8 mm
Gleitringdichtung Graphit für pumpe FIR
0254-0257-2254/S

630501

360068



Gleitringdichtung Ø 24x11x15 mm /
Gleitring Ø 26x14x5,5 mm

630526

630536

360064



Gleitringdichtung Ø 24x12x15 mm /
Gleitring Ø 26x14x8 mm

630530

Gleitringdichtung

412354



Gleitringdichtung Ø 24x12x16 mm /
Gleitring Ø 26x12x8 mm
Gleitringdichtung TEFLON

630522

630524

630541

Verschlüsse

357558



Schnappverschluss "BR-BC-FC-F"
dim. 45x17,5 mm - H=23 mm

180506

357559



Schnappverschluss lf 2006
dim: 35x17,5 mm

180508

357575



Führung rechts L=76 mm

180656

H37784

Knebel

311704



Knebel Ø 43 mm 30-90 °C
Halbmondachse Ø 6x4,5 mm

450315

359754



Knebel Ø 40 mm
Anschluss 5x5 mm

450323

Knebel

359752



Knebel Ø 42 mm - H=27 mm
Anschluss 5x5 mm

450316

357771



Rahmen des thermostatsknebel Ø 58 mm

191040

Boiler

358684



Boiler 1 Heizkörper
Ø 140x420 mm; Ltot.=565 mm

330372

358682



Boiler 1 Heizkörper LF2004
Ø 150x450 mm; bohrung Ø 58 mm, mit
Türbirne

330368

358672



Boiler 1 Heizkörper C1000/1300-FC-LC
Ø 155x500 mm

330331

330342

Feder

359742



Druckfedern BHC Øext 41xH60 mm

450232

359439



Zugfeder Ø 13x195 mm
FC4

391334

359440



Drehfeder stärke Ø 3 mm
für acshe Ø 12 mm

391335

357721



Buchse Øint. 4/8 mm Øest. 11/30 mm:
H14 mm

190679

359441



Zugfeder Ø 12xLtot185 mm
Draht Ø 1,5 mm - FC3

391336

356765



Halterung für federØ 6,3x8,5x7 mm

160552

359748



Zugfeder Ø 13x78 mm
Draht Ø 2,5 mm - LF2006/GF70

450288

H36860

360458



Flansch für türfeder
dim. 21x22x38 mm

H36626

359750



Zugfeder Ø 13x145 mm
Draht Ø 2 mm - LFD/BC

450290

H37675

359037



Acshe für feder M3x10,5 mm

340416

Platinen

353358



Platine 100x100 mm
F3E / F4E / LC / LF 322E

121313

353184



Platine 180x100 mm
FC5 / GF90 / LF320LA / LF400A

121237

353344



Platine 100x100 mm
LFD 32M

121310

H37845

353310



Platine 230V 50/60Hz
BHC / C / FC / GF / LB / LC / LF

121287

353364



Platine 100x100 mm
F3M / F4M

121318

353333



Platine 145x105 mm
FC3E / FC44E / FC4E

121301

353340



Platine 100x100 mm
BC 2E / BC 33E / BC 3E / LFD 32E

121307

H37577

353359



Platine 145x105 mm
C 800E RCD / F3EHR

121315

353334



Platine
FC3M / FC4M

121302

353343



Platine 105x145 mm

121309

Platinen

319044



Platine serie
BHC30E / LF325E

121354

353332



Platine
C / F3EHR / F4EHR / FC3E / FC4E

121300

353321



Platine 100x70 mm

121291

353361



Platine 170x28 mm
BC / F3E / F4E / GE / LC

121316

353338



Platine 170x28 mm
BC / GE / LFD

121305

350439



Kabel für platine L=500 mm 10 Pole

110498

353339



Platine 85x28 mm
BC / GE / LC / LFD

121306

350394



Kabel für platine L=1250 mm
FC06-C-G

110482

353366



Platine 9.3.00.80g
F3E / F4E / GF70E / LF 322E

121319

358747



Buchse Montageelektronikplatine
Øest. 6/15 H=9 mm, per vite M3

330893

Platinen

356736



Abstandshalter für platine

160537

Fühler

351996



Fühler NTC C-G
kabel L=250 mm

120960

351988



Fühler klein für bhc Ø 4 mm
Gewinde M4/M10

120951

351983



Temperaturfühler PT100
Birne Ø 6x76 mm; kabel L=680 mm

120943

351901



Temperaturfühler PT100
Birne Ø 6x60 mm; kabel L=12 mt; CH27

120928

351995



Fühler lang für bhc Ø 4 mm
Gewinde M4/M10

120954

Membran -Befehle

359863



Folientastaturen 585x44 mm

461343

359862



Folientastaturen 44x584 mm

461340

Dichtung Geschirrspülmaschinen

357999



Türdichtung L=455 mm - BC
dim. 16x8 mm

200969

357817



Türdichtung L=590 mm - LF2006 new
dim. 16x8 mm

200217

200219

200221

360235



Türdichtung L=595 mm - LF
dim. 18,5x13,5 mm

200216R

357975



Türdichtung 20x1000 mm

200901

200923

O-ring

357950



O-ring 1,00x7,00 mm NBR

200850

532922



O-ring 1,78x6,75 mm NBR

200818

O-ring

363350



O-ring 1,78x7,65 mm

200871

357936



O-ring 1,78x25,12 mm NBR

200817

531952



O-ring 1,78x8,73 mm NBR

200809

357947



O-ring 2,00x9,50 mm EPDM

200844

435313



O-ring 1,78x12,42 mm NBR

200824

200843

583254



O-ring 2,40x9,60 mm NBR

200887

415979



O-ring 1,78x17,17 mm NBR

200812

357933



O-ring 2,40x16,30 mm

200813

438348



O-ring 1,78x20,35 mm NBR

200849

438166



O-ring 2,62x9,13 mm

200845

O-ring

357932



O-ring 2,62x9,92 mm

200810

357954



O-ring 3,00x6,00 mm EPDM

200854

357930



O-ring 2,62x13,10 mm EPDM

200806

357955



O-ring 3,00x43,00 mm

200855

357937



O-ring 2,62x17,12 mm EPDM

200819

357956



O-ring 3,00x81,00 mm

200856

357929



O-ring 2,62x28,24 mm

200805

357965



O-ring 3,53x52,40 mm NBR

200877

357960



O-ring 2,62x45,69 mm

200867

H28226

357961



O-ring 3,53x20,22 mm NBR

200869

O-ring

416280



O-ring 3,53x34,52 mm NBR

200814

357928



O-ring 3,53x98,02 mm EPDM

200803

425696



O-ring 3,53x37,69 mm EPDM

200822

200830

438405



O-ring 3,53x110,72 mm NBR
für Ablaufkolektor

200873

315338



O-ring 3,53x50,80 mm

200808

315365



O-ring 4,00x24,00 mm EPDM

200933

357946



O-ring 3,53x53,57 mm - NBR

200842

H31948

441739



O-ring 4,00x110,00 mm NBR

200807

357945



O-ring 3,53x78,97 mm NBR

200834

630416

435303



O-ring 5,34x46,99 mm NBR

200820

O-ring

435067



O-ring 5,34x56,52 mm NBR

200815

357943



O-ring 5,34x81,92 mm EPDM

200829

357963



O-ring 3,60x23,00 mm

200872

Dichtung klebend

357847



Moosgummidichtung EPDM 6x3 mm
(Meterware)

200433

Dichtungen

441494



Flachdichtung Ø 27x37x2 mm - Fiber

460503

582600



Flachdichtung Ø 10x18x2 mm

200870

Dichtungen

357987



Flachdichtung Ø 25x38x2,2 mm

200944

357978



Flachdichtung Ø 21x30x2,7 mm - EPDM
C95-155

200927

357327



Dichtung 35x14x3 mm

160837

357973



Flachdichtung Ø 48x59x2 mm - EPDM

200919

357840



Flachdichtung Ø 10x18,5x3 mm - EPDM

200415

357967



Flachdichtung Ø 66x92x2 mm - EPDM

200906

357858



Flachdichtung Ø 11x15x2 mm - EPDM

200467

357322



Flachdichtung Ø 6,2x13,75x2 mm - PTFE

160826

414967



Flachdichtung Ø 16x24,5x2 mm - EPDM

200461

357315



Dichtung Ø 8x16x4 mm

160805

Dichtungen

357841



Flachdichtung Ø 13,5x24x2,2 mm -
Neoprene

200416

357869



Flachdichtung Ø 47x65x2 mm - Neoprene

200498

357863



Flachdichtung Ø 72x86x2 mm - Neoprene

200489

357971



Lippendichtung Ø 23x40x6 mm

200917

357330



Flachdichtung 1/2"

160841

Geschirrkörbe

337095



Besteckköcher 55x130x100 mm
2 Fächer

660519

Füße

358073



Füss M10x38 mm
Ø 60,5 mm - H=31 mm

210203

356702



Fusshalter Kunststoff H=116,5 mm
Flancsh 109x60 mm; Gewinde M10

160509



Haubenspülmaschine

Elektrokomponenten

Wassertechnik

Mechanikkomponenten

Elektronikkomponenten

Dichtungen

Zubehör

Schalter, Taster, Wahlschalter

354705



Schalter beleuchtet 25x25 mm
16A 250V - Tmax 100°C; Anschluss 6,35x0,8 mm

130444

364250



Tastelement 1NO 16A 250V - ROLD

130449

354730



Wippenschalter 25x25 mm
16A 250V - Tmax 100°C; Anschluss 6,35x0,8 mm

130447

411602



Druckschalter 16A 250V - ROLD
T 150°C

130487

354743



Wippenschalter grau 25x25 mm
16A 250V - Tmax 100°C; Anschluss 6,35x0,8 mm

130451

357627



Halter für Schalter BC/BE/FC - ROLD

190140

354742



Schalter beleuchtet grau 25x25 mm
16A 250V - Tmax 100°C; Anschluss 6,35x0,8 mm

130450

359774



Drucktaste Ø 23 mm

450352

354944



Taster on/off grün 2CO 250V 16A
dim. 28,5x52,6mm - Tmax 150°C; Anschluss 6,35x0,8 mm

130495

359769



Drucktaste blau Ø 21,2x11,2 mm - ROLD
acshe Ø 3,7 mm

450345

Lampen und Halter

420996



Signallampe rot 240V Ø 9x60 mm
Linse Ø 13 mm, O-ring silikon, Zwinge

130120

353385



Signallampe orange 230V Ø 9,5x30 mm
Linse Ø 6 mm Kabellänge L=250 mm

130159

435511



Signallampe grün 240V Ø 9x60 mm
Linse Ø 13 mm, O-ring silikon, Zwinge

300121

353398



Signallampe grün Ø 9,5x30 mm - a led
Linse Ø 6 mm Kabellänge L=250 mm

130181

316575



**Signallampe orange 240V Ø 10 mm
selbtsichernd**
Linse Ø 13,5 mm, L=60 mm - faston 6,3x0,8 mm Tmax 120°C

130116

340422



Signallampe grün 250V Ø 9,5x30 mm
Linse Ø 6 mm Kabellänge L=250 mm

130157

610374



**Signallampe rot 240V Ø 10 mm
selbtsichernd**
Linse Ø 13,5 mm, L=60 mm - faston 6,3x0,8 mm Tmax 120°C

130103

353389



Signallampe 25x25 mm
16A 220V - Anschluss 6,35x0,8 mm

130176

353555



Signallampe grün led 5V Ø 9,5x30 mm
Kabel L=170/200 mm

130196

353383



Rote lampe 250V 50/60Hz
dim. 80x60x80 mm

130156

Lampen und Halter

340411



Linse orange Ø 6 mm - L=10 mm

130706

355599



Linse Ø 6 mm - weiß - L=10 mm

130707

318084



Linse grün Ø 6 mm - L=10 mm

130708

Schütze und Relais

351299



Schütz B6-30-01
4kW 3P; 220/240V 50/60Hz 440V; 3 cont. NO
+ 1 aux NC

120461

351725



Relais thermisch 2,0÷3,3A - kontakte
1NO+1NC
Schütz 350909

120869

350909



Schütz BF901A230
4,2kW 3P; 230ACV 50Hz 400V 3 cont. NO + 1
aux NO

120444

120481

351726



Relais thermisch 3,0÷5,0A - kontakte
1NO+1NC
Schütz 350909

120870

Schütze und Relais

350897



Schütze LC1D09M7 230V
4kW 3P; 230V 50Hz 400V 3 cont. 1NO+1NC

120434

351268



**Relais 1 Kontakte 230VAC 50/60Hz 16A
250V**
Faston 6.3x0.8 mm

120460

351401



Relais 2 kontakte 230V 16A
Faston 6.3x0.8 mm

120495

435162



Relais 3 kontakte 230V 50/60Hz 16A
Faston 6.3x0.8 mm

120447

120459

Mikroschalter

350831



**Endschalter Mikroschalter 1NO/1NC3A
400V**
L=98mm lar.40mm H=35mm Schutzart IP67

120320

358847



Halter für 350831

350889



**Endschalter Mikroschalter 1NO/1NC 3A
400V**
L=141 mm lar.40mm H=35 mm Schutzart IP67

120335

120343

120364

350835



**Endschalter Mikroschalter 1NC/1NO 3A
400V**
dim. 92x40x35 mm; Schutzart IP67

120322

350891



Magnetschalter E510 1NO 250V 0,04A
dim. 32,3x13,3x8 mm; kabel L=580 mm; faston
6,3x0,8 mm

120366

350867



Magnetschalter E530 1C NO 250V 0.4A
kabel L= 300 mm, micro 65x20x9 mm

120348

359536



Magnet Ø 8x40 mm SE/1

411001

359537



Magnet 24x12x5 mm se/1

411002

357734



Magnethalter 29x15 mm

190805

190806

350883



Mikroschalter Schwimmer Ø 18x55 mm
kabel L=1400 mm; Gewindegröße M16

120358

Terminal

336554

**Klemmenbrett 3-polig 6 mmq**kapazität 450V 40A; Tmin-max -5/+150°C;
Flachstecker 6,3x0.8 mm

150226

439223

**Klemmenbrett 6-polig 6 mmq ohne
montierten Brücken**kapazität 450V 40A; Tmin-max -5/+150°C;
Flachstecker 6,3x0,8 mm

130321

356005

**Klemmenbrett 3-polig 16 mmq**

kapazität 600V; Anschluss Schraube

150233

356006

**Klemmenleiste 16 mm²**

150234

Druckschalter

355083

**Pressostate 1-Neveau 45/22 mbar**

kapazität Hauptkontakte 16A 250V; Tmax 85°C

130621

337838

**Pressostate 1-Neveau 50/30 mbar**

kapazität Hauptkontakte 16A 250V; Tmax 85°C

130605

130622

Druckschalter

312107



Pressostate 1-Neveau 70/40 mbar
kapazität Hauptkontakte 16A 250V; Tmax 85°C

130604

355278



Pressostate 1-Neveau 75/45 mbar
kapazität Hauptkontakte 16A 250V; Tmax 85°C

130632

312093



Pressostate 1-Neveau 190/80 mbar
kapazität Hauptkontakte 16A 250V; Tmax 85°C

130616

355151



Pressostate 3-Neveau 110/70 50/30 50/30 mbar
kapazität Hauptkontakte 16A 250V; Tmax 85°C

130628

355403



Pressostate wp 28bar
Schlauch Ø 6,3x55 mm; kabel L=2000 mm

130643

Timer

310460

**Zeitschaltuhr 6 Kammern**

75-120-180 sec; 230V 50Hz; 230V 50Hz; cavi
L=290 mm

120207

120209

120266

120267

120275

121218

Lüfter

347475

**Querstromlüfter Ø 60x360 mm; 42W****230V 50Hz**

Kabel L=1730 mm

100555

Sicherungen, Kondensatoren und Entstörfi

418004

**Betriebskondensator 5µF 400V 50/60Hz**

Ø 30x51 mm; mit Schraube M8

631208

332311

**Betriebskondensator 10µF 400/450V 50/60Hz**

Ø 30x71 mm; mit Schraube M8

631206

610850

**Betriebskondensator 6,3µF 450V 50/60Hz**

Ø 30x50 mm; mit Schraube M8

631216

344822

**Betriebskondensator 12,5µF 450V 50/60Hz**

Ø 30x71 mm; mit Schraube M8

631207

H25555

342369

**Betriebskondensator 8 µF 450V 50/60Hz**

Ø 30x71 mm; mit Schraube M8

631201

318417

**Betriebskondensator 14µF 400/450V 50/60Hz**

Ø 30x71 mm; mit Schraube M8

631220

Sicherungen, Kondensatoren und Entstörfi

344792



Betriebskondensator 16µF 450V 50/60Hz
 Ø 30x71 mm; mit Schraube M8

631202

312599



Sicherung Ø 5x20 mm 1A 250V Träge

130264

441189



Betriebskondensator 10µF 400V 50/60Hz
 Ø 35x77 mm; mit Schraube M8

631206_

397484



Sicherung Ø 5x20 mm 1,6A 250V Träge (10 Pcs)

130265

338358



Filter RFI 250V Ø 32x32 mm
 0.47 µF (x2)+2x0.025 µF(Y2)+1MoHm; mit Schraube M8

631209

320017



Sicherung Ø 5x20 mm 2A 250V Träge (10 pz)

130270

435516



Sicherung Ø 5x20 mm 0,25A 250V Träge

130273

451463



Sicherung Ø 5x20 mm 4A Träge

130266

435523



Sicherung Ø 5x20 mm 0,4A 250V Träge

130263

354335



Sicherung Ø 5x20 mm 5A Träge

130274

Sicherungen, Kondensatoren und Entstörfi

320007



Sicherung Ø 5x20 mm 6,3A 250V Träge
(10 pz)

130275

Motoren

350868



Sensor Injektion M12x1 - L=73 mm PNP
NO H S

120355

Pumpen

348621



Ablaufpumpe 100W 230V 50Hz mit filter
Eingang
Eingang Ø 30 mm, Ausgang Ø 22 mm

100803

359996



Pumpendeckel mit filter 348621

349056



Ablaufpumpe 30W 220/240V 50Hz
Eingang Ø 30 mm, Ausgang Ø 24 mm -
Flachstecker 6,3x0,8 mm

100890

Pumpen

348599



Waschpumpe 1 phasen 740W 1,0Hp 230V 50Hz
Eingang Ø 53 mm; Ausgang Ø 63 mm

348299



Waschpumpe 3 phasen 1100W 1,5Hp 220/380V 50Hz
Eingang Ø 63 mm, Ausgang Ø 53 mm

100801

344792



Betriebskondensator 16µF 450V 50/60Hz

100663

100664

100797

342464



Dichtung für pompe FIR H=4x4 mm

359995



Pumpendeckel

359995



Pumpendeckel

360020



Lauftraddeckel Ø 145 mm

360118



Lauftrad Ø 110 mm 50Hz

360032



Kühlgebläse Ø 131 mm

412572



Gleitringdichtung Ø 24x10x14 mm / Gleitring Ø 26x13x8 mm

360152



Lauftrad Ø 100 mm 50Hz

459651



Lauftraddeckel Ø 157 mm

412573



Gleitringdichtung Ø 24x11x15,5 mm / Gegenring Ø 26x13x8 mm

583376



Dichtung für pompe FIR

Pumpen

348178



**Waschpumpe 3 phasen 1500W 220/415V
5,9/3,4A 50Hz**
Eingang Ø 53 mm; Ausgang Ø 63 mm;
2800rpm

347842



**Waschpumpe 3 phasen 1500W 230/400V
50Hz**
Eingang Ø 63 mm, Ausgang Ø 53 mm

100795

342235



Kühlgebläse Ø 142 mm

100361

100380

100716

342464



Dichtung für pumpe FIR H=4x4 mm

359995



Pumpendeckel

360111



Laufgrad Ø 124 mm

360111



Laufgrad Ø 124 mm

412573



**Gleitringdichtung Ø 24x11x15,5 mm/
Gegenring Ø 26x13x8 mm**

412573



**Gleitringdichtung Ø 24x11x15,5 mm/
Gegenring Ø 26x13x8 mm**

459651



Laufgraddeckel Ø 157 mm

583376



Dichtung für pumpe FIR

Pumpen

348139



Waschpumpe 3 Phasen 2200W
220-240/380-415V 50Hz
Eingang Ø 63 mm, Ausgang Ø 53 mm

348302



Waschpumpe 3 Phasen 1100W 230/400V
5,1-3,1A
Eingang Ø 51,5 mm, Ausgang Ø 61,85 mm,
2800 rpm

100786

342464



Dichtung für Pumpe FIR H=4x4 mm

100798

359994



Pumpendeckel

342506



Laufblad Ø 124 mm

360017



Laufbladdeckel Ø 160 mm

360002



Laufbladdeckel Ø 175 mm

360031



Kühlgebläse Ø 145 mm

412573



Gleitringdichtung Ø 24x11x15,5 mm/
Gegenring Ø 26x13x8 mm

360044



Dichtung für Pumpe 3,53x158,34 mm

360139



Laufblad Ø 120 mm

610895



Gleitringdichtung Ø 24x12x15 mm / Gleitring
Ø 26x14x8 mm

Pumpen

348180



Waschpumpe 3 phasen 1500W 230/400V
7,3/4,1A 50Hz DX
Eingang Ø 62 mm, Ausgang Ø 52 mm

312017



Nachspülumpen 1 phasen 290W 230V
1,3A 50Hz
Eingang Ø 27,5 mm, Ausgang Ø 25,5 mm,
kabel L=500 mm

100796

359994



Pumpendeckel

100802

359993



Pumpendeckel

360017



Lauftraddeckel Ø 160 mm

360143



Lauftrad Ø 71 mm

360031



Kühlgebläse Ø 145 mm

610850



Betriebskondensator 6,3µF 450V 50/60Hz

360044



Dichtung für pumpe 3,53x158,34 mm

434969



Nachspülumpen 1 phasen 350W 230V
50Hz - PS45DX LGB
Eingang/Ausgang F3/8"; 2800 rpm - C=8 µF;
Kabel 300 mm mit 4 anschluss wege

360139



Lauftrad Ø 120 mm

100736

610895



Gleitringdichtung Ø 24x12x15 mm / Gleitring
Ø26x14x8 mm

610895



Gleitringdichtung Ø 24x12x15 mm / Gleitring
Ø26x14x8 mm

342297



Pumpenflansch

630223

Pumpen

359996



Pumpendeckel mit filter 348621
Eingang Ø 30 mm; Ausgang Ø 22 mm

630139

359993



Pumpendeckel
Eingang Ø 27,5 mm; Ausgang Ø 25,5 mm; für
pumpe LGB zf131dx

630136

359983



Pumpendeckel
Eingang Ø 45 mm; Ausgang Ø 41 mm

630113

360009



Flansch pumpe 1ps lgb
dim. 160x142x33 mm; bohrung Ø 15 mm

630241

359994



Pumpendeckel
Eingang Ø 62 mm; Ausgang Ø 52 mm

630137

359998



Pumpendeckel
Eingang Ø 31 mm; Ausgang Ø 37 mm

630144

342610



Pumpendeckel
Eingang Ø 63 mm; Ausgang Ø 53 mm

630114

342532



Laufgrad Ø 96 mm

631619

359995



Pumpendeckel
Eingang Ø 63 mm; Ausgang Ø 53 mm

630138

360143



Laufgrad Ø 71 mm
für achse Ø 8 mm; ZF131DX

631698

Pumpen

360110



Laufgrad Ø 85 mm
Halbmondachse Ø 8x9 mm

631617

360111



Laufgrad Ø 124 mm
für achse Ø 12 mm; Gewinde M8

631618

360120



Laufgrad Ø 103 mm 50Hz

631627

631656

360139



Laufgrad Ø 120 mm
ZF800DX

631692

360119



Laufgrad Ø 96 mm

631654

342506



Laufgrad Ø 124 mm
für achse Ø 12 mm; Gewinde M8

631620

631655

360152



Laufgrad Ø 100 mm 50Hz

632501

360029



Kühlgebläse Ø 123 mm

630325

360118



Laufgrad Ø 110 mm 50Hz

631653

360032



Kühlgebläse Ø 131 mm

630330

Pumpen

342235



Kühlgebläse Ø 142 mm
Ø int. 15 mm

630306

583376



Dichtung fürpumpe FIR
profilo piatto in NBR

630411

630436

360031



Kühlgebläse Ø 145 mm
Øint. 19 mm

630329

360003



Lauf raddeckel Ø 140 mm

630219

360034



Dichtung fürpumpe

630410

360020



Lauf raddeckel Ø 145 mm

630254

360044



Dichtung fürpumpe 3,53x158,34 mm

630426

H33855

459651



Lauf raddeckel Ø 157 mm

630253

342464



Dichtung fürpumpe FIR H=4x4 mm
EPDM

630411_

360017



Lauf raddeckel Ø 160 mm

630251

Pumpen

360002



Lauftraddeckel Ø 175 mm

630216

Heizkörper

350039



Boilerheizkörper 2200W 230V
L=225 mm; dreieck Flansch H=87 mm Ø 53 mm

110361

357347



Heizkörperschutz Ø 58x61x42 mm

435067



O-ring 5,34x56,52 mm NBR

350012



Boilerheizkörper 4200W 230/400V
L=340 mm; dreieck Flansch H=90 mm Ø 50 mm

110331

357339



Heizkörperschutz Ø 58x61x54 mm

435067



O-ring 5,34x56,52 mm NBR

349345



Boilerheizkörper 3000W 230/400V
L=344 mm; dreieck Flansch H=90 mm Ø 50 mm

110226

357347



Heizkörperschutz Ø 58x61x42 mm

435067



O-ring 5,34x56,52 mm NBR

350023



Boilerheizkörper 7000W 230/400V
L=350 mm; dreieck Flansch H=90 mm; mit
Türbinne Ø 7 mm

110333

Heizkörper

315463

**Boilerheizkörper 8000W 230/400V**

L=487 mm; dreieck Flansch 92,5x89,5 mm;
 Øint. 60 mm; mit Türbirne Ø 7.5x300 mm;
 Anschlüsse M5

350175

**Boilerheizkörper 10000W 230/400V**

L=487 mm; dreieck Flansch 92,5x89,5 mm,
 Øint. 60 mm; mit Türbirne Ø 7.5x300 mm;
 Anschlüsse M5

110343

357347

**Heizkörperschutz Ø 58x61x42 mm**

110388

357347

**Heizkörperschutz Ø 58x61x42 mm**

435067

**O-ring 5,34x56,52 mm NBR**

435067

**O-ring 5,34x56,52 mm NBR**

312215

**Boilerheizkörper 9000W 230/400V**

L=487 mm; dreieck Flansch 92,5x89,5 mm,
 Øint. 60 mm; mit Türbirne Ø 7.5x300 mm;
 Anschlüsse M5

350234

**Boilerheizkörper 14000W 230/400V**

L=510 mm; dreieck Flansch 92,4x89,4 mm,
 Øint. 60 mm; mit Türbirne L=285 mm

110362

357339

**Heizkörperschutz Ø 58x61x54 mm**

110392

352113

**Boilerheizkörper 6000W 230V**

L=345 mm; dreieck Flansch 92,5x89,5 mm;
 Øint. 60 mm; mit Türbirne Ø 7,5x295 mm;
 Anschlüsse M5

357347

**Heizkörperschutz Ø 58x61x42 mm**

110349

435067

**O-ring 5,34x56,52 mm NBR**

435067

**O-ring 5,34x56,52 mm NBR**

350001

**Tankheizkörper 2000W 230V**
dim.40x21mm

110291

Heizkörper

349428



Tankheizerkörper 3000W 230/400V
L=380 mm; Flansch 80x25 mm

110227

357347



Heizkörperschutz Ø 58x61x42 mm

161123

357339



Heizkörperschutz Ø 58x61x54 mm

161102

Schalter

351473



Schalter 0-1 positionen
achse 5x5x25 mm - 16A 400V 50/60Hz

120712

351506



Schalter 0-5 positionen
achse 5x5 mm - 16A 400V 50/60HZ

120751

351478



Schalter 0-4 positionen
achse 5x5x25 mm - 20A 400V 50/60HZ

120713

351487



Schalter 0-6 positionen
achse 5x5 mm L=25 mm - 16A 400V

120729

Schalter, Energieregler

359669



Federsperring Ø 9,4x11x6 mm

440817

Kabel

356305



Kabelver

150833

Thermostate

351409



Anlegethermostat 130°C
mit manuelle Rückstellung; 16A 250V

120518

351411



Thermostat arbeitsbereich 1P 30÷90°C
Kapillar L=1000 mm; Birne Ø 9x51, mm;
Halbmondachse 6x4,5 mm

120522

351450



Thermostat arbeitsbereich 1P 0÷87°C
Kapillar L=1500 mm; Birne Ø 6,5x95 mm; 1NO
16A 250V - 1NO 6A 250V

120530

351445



**Thermostat arbeitsbereich 2P 38÷78 -
47÷87°C**
Kapillar L=1500 mm; Birne Ø 6,5x90 mm, 1NC
16A 250V - 1NO 1A 250V, Halbmondachse
5x6 mm

120525

351402



Thermostat arbeitsbereich 1P 0÷90°C
Kapillar clad L=1100 mm; Birne Ø 6,5x97 mm,
D-achse 6x4,6 mm; 1NC 16A 250V - 1NO 6A
250V

120501

351413



Sicherheitsthermostat 1P 110°C
Birne Ø 6x50 mm; 16A 400V

120523

Thermostate

351410



Sicherheitsthermostat 1P 95÷135°C
Birne Ø 5x130 mm; 1CO 16A

120519

620527

359783



Schutzhuelle fuer 2 thermostat
Anschluss 1/2"; Ltot.=130 mm

450514

450516

Waschsysteme

359559



Wasch/Nachspülarm 500x500 mm
LF/LP/F45

359577



Wasch/Nachspülarm L=520 mm
mit achse H=59 mm - C/F/FC/LC

420515

420526

420578

356948



Nachspülarmstöpsel F45

315338



O-ring 3,53x50,80 mm

356952



Wascharmstöpsel F45

315344



Rändelmutter M10 Ø 21 mm H=11 mm

357480



Nachspüldüse F45/55

315347



Nachspülachsche M10 Ltot=58 mm

357481



Waschdüse F45/55

357654



Wascharmhalter oben

357687



Führungsbuchse Ø 12,2x15,6 mm - H=13 mm

357658



Wascharmhalter unten

358241



Rändelschraube M6x8 mm Ø 28

Waschsysteme

359567



Wascharm L=505 mm INOX
nabe Ø 12,5 mm - C75 / FC53 / FC54 / FCHR / LF / LFD

420548

357682



Führungsbuchse Ø 12x16x20 mm - H=12 mm

357783



Büchse H=44 mm

357784



Mutter für wascharmzenter

360249



Wascharm L=530 mm
nabe Ø 20 mm - C / LC / PC09 / PC12

420572R

358736



Nabe für wasch-spülflügel Ø 24,5x53 mm

359581



Wascharm 505x505 mm
nabe Ø 12 mm

420585

359556



Wascharm 508x508 mm
C / LC

420511

357477



Blinde waschdüse

357523



Gegenhalter

357685



Führungsbuchse Ø 20x25x28 mm - H=20 mm

359049



Acshe für halter H=136 mm

435313



O-ring 1,78x12,42 mm NBR

359554



Waschrampe C-LC 2001
dim. 900x320 mm, Anschluss für Schläuche Ø 47 mm

420423

Waschsysteme

359607



Nachspülarm L=490 mm
bohrung für nabe Øint 12 mm, mit düse "314" -
C / HC / XLC

359618



Nachspülarm L=500 mm
bohrung für nabe Øint 12 mm -
LC700/900/1200

430316

357694



Führungsbuchse Ø 12x16x20 mm - H=10 mm

430343

357491



Nachspüldüse

358241



Rändelschraube M6x8 mm Ø 28

357694



Führungsbuchse Ø 12x16x20 mm - H=10 mm

359731



Feder

357950



O-ring 1,00x7,00 mm NBR

531952



O-ring 1,78x8,73 mm NBR

358241



Rändelschraube M6x8 mm Ø 28

615065



Nachspüldüse 1/8" - 80 L/h INOX

359731



Feder

359744



Feder für düse

Waschsysteme

359612



Nachspülarm L=500 mm
Ø 12 mm - 6 düse - FC / C75

359606



Nachspülarm L=505 mm
LC 380 / C140 / C34

430325

430330

430332

430308

357491



Nachspüldüse

356883



Nachspülarmsstöpsel Ø 9,6/11,8x20 mm

357712



Führungsbuchse Ø 12x14x20 mm - H=7 mm

357470



Nachspüldüse

357950



O-ring 1,00x7,00 mm NBR

357478



Nachspüldüse

359744



Feder für düse

357479



Blind düse

357523



Gegenhalter

358241



Rändelschraube M6x8 mm Ø 28

532922



O-ring 1,78x6,75 mm NBR

Waschsysteme

358966



Nachspülungsschlauch Ø 7/8x300 mm

332526

357641



Wascharmhalter oben

190206

357764



Arm nabe

191022

315337



Wascharmhalter unten
Schlauchtülle Ø 11,5 mm - Ø 29 mm

190232

359049



Acshe für halter H=136 mm


340499

315338



O-ring 3,53x50,80 mm

315343



Mutter für washarm

358736



Nabe für wasch-spülflügel Ø 24,5x53 mm
Zwinge Ø 48,5 mm

190673
330824R

190675

330824

315344



Rändelmutter M10 Ø 21 mm H=11 mm

315347



Nachspülacshe M10 Ltot=58 mm

357653



Wascharmhalter oben/unten
Ø 74 mm - H=142 mm

190227

357658



Wascharmhalter unten

190238

Waschsysteme

359902



Wascharmhalter oben

510238

510503

357477



Blinde waschdüse
dim. 25x39x22 mm

170928

356948



Nachspülmstöpsel F45

160734

356893



Stöpsel 1/2" Kunststoff

160727

356952



Wascharmstöpsel F45

160736

358301



Stöpsel TE 1/2"xh13 mm
Htot. 20 mm; CH 27 mm

290105

357083



Wascharmstöpsel "c"

160768

360251



Zusammen Kappe WRIS

200973

621034/R

356883



Nachspülmstöpsel Ø 9,6/11,8x20 mm

160718

615065



Nachspüldüse 1/8" - 80 L/h INOX

380314

Waschsysteme

357470



Nachspüldüse

170911

357487



Nachspüldüse

170958

615068



Waschdüse

170915

357481



Waschdüse F45/55
Øint. 9,8 mm, Øest. 14/27,5 mm, H=18 mm

170947

357471



Waschdüse

170916

357491



Nachspüldüse

170963

357479



Blind düse

170930

357480



Nachspüldüse F45/55

170946

357478



Nachspüldüse

170929

357523



Gegenhalter
Lochabstand 31 mm

180213

615064



Nachspüldüse halter 1/8" NEXL-S

Waschsysteme

315347



Nachspülacshe M10 Ltot=58 mm

342790

357493



Zwinge Ablaufventil 1"1/2 FC75

180102

357499



Mutter 3/8" - H=18,4 mm
Loch Ø 10,5 mm

180123

357530



Halter für Ansaugfile AC91

180236

357784



Mutter für wascharmzenter
Ø 15,5x36x17,5 mm

191070

357776



Schutz Saug Ø 130xh70 mm
C85-C155

191057

357783



Büchse H=44 mm

191069

357716



Buchse Ø 20x32/35x19 mm

190671

357792



Nachspuelkollektor C-LC2001
mit Schlauch Ø 13 mm

191100

357502



Zwinge Ø 65,4 mm
C140-85-155

180128

Waschsysteme

357452



Halter düse

dim. 12x37 mm; bohrung Ø 4,5 mm

170704

359744



Feder für düse

450236

359731



Feder

450218

355951



Winkel

dim. 56x12x1 mm

140106

140108

357992



Dichtung 70x60x3 mm

200955

Luftfalle

357791



Luftfalle
Eingang/Ausgang Ø 28/10 mm; dim.
260x165x60 mm

191095

357372



Luftfalle Ltot.170 mm
Anschluss 1/2"

161310

161324

357368



Luftfalle Ø 49x72 mm
mit Anschluss M10

161303

357371



Luftfalle L=260 mm Øext 34 mm

161308

161323

700343



Luftfalle Ø 49x124 mm
mit Anschluss M10

161301

357370



Schlauch für Luftfalle 1/2" für F-C 70/75
Ltot 150 mm, Schläuche Øext 8 mm, Øext 6 mm

161306

357369



Luftfalle Ø 44x110 mm für F45-55-80

161305

357374



Schaluch für Luftfalle L=400 mm
Anschluss Ø 30 mm, Schläuche Øint 5 mm für
357371

161312

357556



Luftfalle Øext 28x70 mm
Anschluss Øext 9 mm

180420

357378



Schlauch für Luftfalle L=2500 mm C2001
Anschluss Ø 30 mm, Schläuche Øint 5 mm für
357371

161320

Luftfalle

357511



Kappen Luftfalle Ø 65mm

180149

Dosiergeräte, Pumpe Dosiergerät

315324



Dosiergerät für klarspülmittel
Einagng Ø 6x8 mm - Ausgang Ø 4x6 mm

620120

358187



Sechskantmutter M6

358211



Growerschiebe Ø 6,3 mm INOX

359644



Dichtung Dosiergerät für klarspül Ø 22x32 mm für 315324

360077



Dosiergerät Dichtung Ø 80 mm für 315324

700410



Rückschlagventile für dosiergerät

700428



Dosiergerät für Klarspülmittel
Einagng Ø 4x6 mm - Ausgang Ø 4x6 mm

620788

700411



Pumpe Dosiergerät Reiniger mit einstellbarer
mod. G300; Kapazität max 3,0 lt/h; 230V 50Hz; Schläuche Ø 5x8 mm

440617

440632

620242

700414



Pumpenschlauch Reiniger Thermoplast

365039



PVC-Schlauch transparent Ø 4x6 mm (Meterware)

160105

Dosiergeräte, Pumpe Dosiergerät

337007



Behälterfilter mit Rückschlagventil Ø 17 mm
Schlauchanschluss Ø 4x6

180719

180726

700414



Pumpenschlauch Reiniger Thermoplast
L=180 mm - Thermoplast - Schlauchtülle Ø 4x6 mm

200608/1

360077



Dosiergerät Dichtung Ø 80 mm für 315324

630614

700410



Rückschlagventile für dosiergerät
mod. S1000/2000/3000

200444

359644



Dichtung Dosiergerät für klarspül Ø 22x32 mm für 315324
H=5 mm

440405

357672



Anschluss für Dosiergerät Ø 7,5 mm
Dosiergerät 700428; Schlauch 356342

190339

311413



Anschluss 90° M12 mm inox
für Schläuch Ø 4x6 mm

180308

251213

Magnetventile

352509



**Magnetventil 90° - 1 wege - 220/240V
50/60Hz - Ø 10,5 mm**
Eingang Ø 3/4" mit filter 8 lt/min; Tmax 90°C

121104

360085



Spule 220-240V 50/60Hz
faston 6,3x0,8 mm

630969

315696



**Magnetventil 90° - 1 wege - 220/240V
50/60Hz - Ø 10,5 mm**
mit Flachstecker; Eingang Ø 3/4" mit filter und
Druckverminderer 12 lt/min; Tmax 90°C

120145

H120145

H30933

528246



**Magnetventil 90° - 2 wege - 220/240V
50/60Hz - Ø 10,5 mm**
mit Flachstecker; Eingang Ø 3/4" filter, Tmax
90°C

120142

120144

352592



**Magnetventil messing L140 - NC - G1/2" -
230V 50/60Hz**
L=41 mm - Pmax. 16 bar - Gleitringdichtung
NBR - Tmax -10°C++90°C

121170

438974



Druckverminderer eingang 8,0 lt/min
[roth-elbi]

121173/05

SP4834/5

Schlauchanschluss

357661



Nippel 3/8"÷3/8"

190309

358343



Schlauchtülle G1/4" - ausgang Ø 13 mm mit dichtung

300508

357663



Schlauchtülle 3/8" - Ausgang Ø 11 mm

190315

358270



Anschluss 90° FF 3/8" - 1/4"

280118

357546



Schlauchtülle L=53 mm Ø 6 - Ø 8 mm

180313

438092



T-stück Ø 10-6-10 mm

180408

33817

H33817

440933



Schlauchtülle G1/2" - ausgang Ø 15 mm

290410

353166



T-stück Ø 12-12-12 mm

180413

358354



Schlauchtülle G3/4" - ausgang Ø 13 mm mit dichtung Ø 14x23,8x2,1 mm

301001

357553



T-stück Ø 12-12-12-12 mm

180415

Schlauchanschluss

700462



T-stück Ø 13-13-13 mm

180403

357662



Y-Stück Ø 8-8-5,5 mm

190314

441675



Rücksaugverhinderer Spülmaschine

190330
620243

280121
620535

460502

Schläuche

358054



Formschlauch Ø 28x36x720 mm

201076

358050



Formschlauch Ø 23/28 mm

201072

358038



Formschlauch Ø 56x65 mm - L=340 mm

201056

357900



Formschlauch Ø 50x63x95 mm

200758

Schläuche

358048



Formschlauch 90° Ø 26x35 mm - für boiler

201070

H36028

358045



Formschlauch 90° Ø 50x62 mm dim. 290x95 mm

201067

357894



Formschlauch 90° Ø 60x76 mm dim. 215x130 mm

200745

360384



Formschlauch 90°

H26556

358044



Formschlauch 90° Ø 28x40 mm

201066

357908



Formschlauch 3 wege Øint 51-46-37 mm C95-C155-C165

200768

358039



Formschlauch 90° Ø 53x70 mm dim. 225x90 mm

201057

200005



Schlauch EPDM Ø 5x12 mm (Meterware)

160121

200129

358040



Formschlauch 90° Ø 50x63 mm dim. 325x145 mm

201058

337176



Schlauch EPDM Ø 8x15 mm (Meterware)
Warmwasser - nicht toxisch -
Betriebstemperatur -35°C bis 120°C; Pmax 10 bar

200117

Schläuche

200004



**Schlauch EPDM Ø 11x19 mm - blu
(Meterware)**
Pmax 10 bar; Betriebstemperatur 35 ° C bis
110°C; FDA Zertifikat

200118

200122

356345



Schlauch PVC Ø 6x9,5 mm - L= 1000 mm

160115

200002



**Schlauch EPDM Ø 12x19,5 mm
(Meterware)**
für Warmwasser - nicht toxisch -Pmax 10
bar- Betriebstemperatur -35°C+120°C;

200113

438475



**Zulaufschlauch mit glatter Gummi 3/4"
L=2000 mm**
geraden Kupplungsarmatur + 90°; Muttern aus
vernickeltem Messing Ø 3/4"F, Schlauch Ø
10x17 mm; Pmax 15 bar, Tmax 90°C;
zugelassen WRC/WRAS

201036

700448



**Schlauch EPDM Ø 25x35 mm
(Meterware)**
Betriebstemperatur -35°C+110°C; Pmax 10
bar; schwarz; Zertifikat WRAS

200101

615414



**Zulaufschlauch Gewinkelt 3/4" L=2000
mm**
Messing vernickelt Ring Ø 3/4"F, Øint 13 mm;
Pmax 25 bar, Tmax 100°C; zugelassen WRAS

200715

H37330

700457



**Schlauch EPDM Ø 65x74 mm
(Meterware)**
Betriebstemperatur -35°C+120°C; Pmax 6 bar

200108

357901



**Zulaufschlauch Ø 25 mm 180°+ Ø 13 mm
L= 630 mm**
Ø 25x30 mm; Ø 13x21 mm

200759

356342



**Schlauch PVC Ø 5x8 mm blau
(Meterware)**

160108

160132

316108



**Ablaufanschluss PPE Ø 21 mm 180°+ Ø
21 mm 180° L=3000 mm**
Schläuche Øint/ext 21/28, Schläuche Øext 25
mm

200616

Schläuche

700446



Ablaufanschluss PPE Ø 34 mm 180° + Ø 28 mm L=3000 mm
Schläuche Øint/ext 34x40 mm, Schläuche Øext 35 mm

200721

316102



Ablaufanschluss PPE Ø 19 mm F 180° + Ø 22 mm 90° L=3000 mm
Schläuche Ø 19/26 mm, 90° Ø 22/28 mm, Schläuche Ø 25 mm

200346

357820



Ablaufanschluss PPE Ø 28 mm 180° + Ø 28 mm 90° L=720 mm
Schläuche Ø 21/28 mm, 90° Ø 21/28 mm, Schläuche Ø 25 mm

200303

Ablaufeinheiten

356363



Ablaufanschluss 1"1/2 a 90°
Øint. 30 mm

160203

357991



Lippendichtung Ø 27x44x7 mm VITON

200950

357534



Pumpendeckel C2001
mit sicherungsring

180248

180249

357839



Flachdichtung Ø 33x45x3 mm

200412

Ablaufeinheiten

315359



Lippendichtung Ø 35,5x43x7 mm

200469

316009



Überlaufrohr Ø 37x180 mm

170707

357838



Flachdichtung Ø 47x65x4 mm

200410

315359



Lippendichtung Ø 35,5x43x7 mm

357493



Zwinge Ablaufventil 1"1/2 FC75

700342



Ablaufventil Ø 39x68x39 mm
gevinde 1/2"

160301

160305

357594



Tankfilter Ø 180 mm H=95 mm

357839



Flachdichtung Ø 33x45x3 mm

356361



Ablaufventil Ø 30,5x34,5/44xh60 mm

160201

416280



O-ring 3,53x34,52 mm NBR

357496



Gegenmutter 1" 1/2

180109

Ablaufeinheiten

357582



Überlaufrohr Ø 37,5x190 mm c85-140

357583



Überlaufrohr Ø 42x395 mm

180708

357496



Gegenmutter 1" 1/2

180715

315359



Lippendichtung Ø 35,5x43x7 mm

357838



Flachdichtung Ø 47x65x4 mm

357496



Gegenmutter 1" 1/2

700342



Ablaufventil Ø 39x68x39 mm

357838



Flachdichtung Ø 47x65x4 mm

357592



Überlaufrohr Ø 42x300 mm

700342



Ablaufventil Ø 39x68x39 mm

180729

Ablaufeinheiten

357591



Überlaufrohr Ø 42x420 mm
Anschluss Ø 38 mm, Øint 31 mm

180728

357385



Stopfen Überlaufrohr Ø 63x55xh31 mm

357601



Tankfilter Ø 240 mm H=95 mm

357991



Lippendichtung Ø 27x44x7 mm VITON

357527



Ansaugwanne ohne druckwaechter Ø 228 mm
Anschluss 1"1/2

180228

Filter

359942



Wasserfilter 1/2" L=76.5 mm

620209

357608



Tankfilter Ø 155xh175 mm FMC-LC411
Bohrung Ø 50 mm

180840

Filter

357609



Tankfilter Ø 155x200 mm

180842

357598



**Schutzfilter v.ansaugpumpe f
dim. 50x160 mm**

180814

358904



**Filter Ø 155x300 mm
Bohrung Ø 52 mm**

332068

358914



Tankfilter rechts 270x235 mm

332090

358709



Filter Ø 185x80 mm

330528

330550

330565

358915



Tankfilter links 270x235 mm

332091

357594



**Tankfilter Ø 180 mm H=95 mm
Ablauflöcher Ø 54 mm**

180808

357596



Tankfilter 200x266 mm

180811

357601



**Tankfilter Ø 240 mm H=95 mm
Ablauflöcher Ø 54mm**

180818

358722



Tankfilter 275x175x25 mm - INOX

330586

Filter

357610



Tankfilter 595x268 mm

180843

358876



Pumpenansaugfilter Ø 100x80 mm
INOX

330592

332002

358575



Filter halter 535x130x25 mm lc anno 2001

323496

357465



Filter griff L=227 mm

170827

Griffe

358771



Griff C95-155-165

357632



Verstärkung für Griffhalter mechanik
75,5x20x18 mm

331026

331037

331039

190149

331083

200250



Sechskantmutter M6 - H=5 mm INOX

357757



Griffhalter mechanik 25x55xH58 mm
C75-140-155

357632



Verstärkung für Griffhalter mechanik
75,5x20x18 mm

191013

357757



Griffhalter mechanik 25x55xH58 mm
C75-140-155

357758



Griffhalter mechanik 55x25x15 mm
C70-C155

357758



Griffhalter mechanik 55x25x15 mm
C70-C155

191014

358092



Madenschrauben M6x8 mm INOX

357691



Griff Rollgriff

358187



Sechskantmutter M6

190637

359047



Acshe für feder Ø 12x60 mm C1000/1300-LC

357692



Walze Ø 14x22x31,5 mm

359434



Zugfeder Ø 37x640xLtot. 910 mm

190638

Termometer

359795



Thermometer Ø 52 mm 0÷120°C
kapillar clad L=1500 mm, birne Ø 6x38 mm

450905

416427



Thermometer Ø 52 mm 0÷120°C
kapillar clad L=2500 mm; birne Ø 6x38 mm

450907

Mechanische Kleinteile

359690



Abstandshalter Ø 25xH20 mm - M6x18 mm
bohrung M6

441103

441139

357687



Führungsbuchse Ø 12,2x15,6 mm - H=13 mm

190624

359681



Abstandshalter Ø 25xH25 mm - M6x18 mm
bohrung M6

441111

357682



Führungsbuchse Ø 12x16x20 mm - H=12 mm

190617

357712



Führungsbuchse Ø 12x14x20 mm - H=7 mm

190663

357694



Führungsbuchse Ø 12x16x20 mm - H=10 mm

190641

Mechanische Kleinteile

360483



Führungsbuchse Ø 20x24,5/28x23 mm

H37786

362940



Sechskantmutter M4 - H=3,2 mm INOX CH7

260402

357690



Führungsbuchse Ø 20x24,7/28x23 mm

190636

337045



Sechskantmutter M5 - H=4 mm INOX

260403

H25774

357685



Führungsbuchse Ø 20x25x28 mm - H=20 mm

190621

358187



Sechskantmutter M6

260404

438438



Sechskantmutter M6 selbstsichernd - INOX

260412

H25792

358196



Sechskantmutter "M6" inox A2 "5587"

260416

322630



Sechskantmutter M8 selbstsichernd - INOX H=8 mm

260415

357244



Sechskantmutter M10 - H=7 mm - aus Kunststoff CH19

160789

Mechanische Kleinteile

358190



Sechskantmutter M10 - H=8 mm INOX
CH17

260407

358278



Rändelmutter M18x1 Ø 35 mm - H=6 mm
- INOX
C1000/1300 LC

280409

334942



Sechskantmutter M12 - H=10 mm INOX
(10pcs)
CH19

260408

260410

358328



Distanzstueck Ø 5x12x8 mm

290821

358250



Sechskantmutter 1/2" - H=11 mm - INOX
CH30 mm

270121

356697



Distanzstueck Ø 9x12x26,5 mm

160501

418034



Sechskantmutter M6 - H=11,5 mm

290701

310306



Schlauchklemme Ø 7,8x8,3 mm

450115

315344



Rändelmutter M10 Ø 21 mm H=11 mm

280419

359717



Schlauchklemme Ø 8,8÷9,3 mm

450134

Mechanische Kleinteile

359714



Schlauchklemme Ø 9,8x10,4 mm

450125

518655



Schlauchklemme Ø 40÷60/9 mm - INOX

450135

359721



Schlauchklemme Ø 37,7x39,7 mm

450143

433052



Schlauchklemme Ø 16÷27/12 mm in INOX

450104

438480



Schlauchklemme Ø 12÷22/9 mm - INOX

450102

450103

359703



Schlauchklemme Ø 25÷40/12 mm - INOX

450105

H25807

322082



Schlauchklemme Ø 32÷52/9 mm - INOX

450106

438463



Schlauchklemme Ø 50÷70/12 mm - INOX

450109

H25809

438464



Schlauchklemme Ø 32÷50/9 mm - INOX

450107

441709



Schlauchklemme Ø 60÷80/12 mm - INOX

450119

H32130

Mechanische Kleinteile

359715



Schlauchklemme Ø 68+85/12 mm - INOX

450127

358371



Befestigungsplatte für Führung
125x20x3 mm C75-LP360

320627

359719



Schlauchschelle Ø 15+20x7 mm

450137

358211



Growerschiebe Ø 6,3 mm INOX

260512

H25750

375037



Madenschrauben M5x8 mm INOX
konische Spitze

250202

358209



Federscheibe Ø 4,2x7,2x1 mm INOX

260510

358092



Madenschrauben M6x8 mm INOX
flache Spitze

250206

358226



Federscheibe M5 INOX

260542

357335



Anschluss 20x12 mm

160907

358203



Unterlegscheibe Ø 4,3x9x0,8 mm INOX

260502

H25743

Mechanische Kleinteile

358222



Unterlegscheibe M6 Ø 6,6x18x1,6 mm
INOX

260538

350781

358221



Unterlegscheibe 20x13x0,8mm INOX

260537

432605



Unterlegscheibe M6 Ø 6,4x11,6x1,6 mm
INOX

260504

H25746

H30940

358162



Linsenkopfschrauben TB M4x12 mm

260226

358216



Unterlegscheibe Ø 7,6x22x2 mm INOX

260530

358160



Linsenkopfschrauben TB M5x12 mm -
INOX

260223

300156

364457



Unterlegscheibe M8 Ø 8,5x15,7x1,4 mm
INOX

260505

H35231

358161



Linsenkopfschrauben TB M6x20 mm -
INOX

260224

260239

357317



Unterlegscheibe Ø 8,5x18x1 mm

160811

358164



Linsenkopfschrauben TB M6x40mm -
Inox

260228

Mechanische Kleinteile

358145



Zylinderkopfschrauben TCP M3x10 - INOX

260201

358132



Sechskantschrauben TE M5x20 - INOX

260129

358148



Zylinderkopfschrauben TCP M4x16mm INOX

260205

351982



Sechskantschrauben TE M6x10 mm INOX

260100

260102

358149



Zylinderkopfschrauben TCP M4x22 - INOX

260206

315421



Sechskantschrauben TE M6x12 mm INOX CH10

260103

310175



Sechskantschrauben TE M4x12 mm

260151

358118



Sechskantschrauben TE M6x16 - INOX

260104

H25715

326263



Sechskantschrauben TE M5x16 mm INOX (10 pcs)

260139

316196



Sechskantschrauben TE M6x25 mm INOX

260106

Mechanische Kleinteile

358122



Sechskantschrauben TE M6x35 mm
INOX

260110

358179



Senkkopfschrauben TSP M4x12mm
INOX

260311

358123



Sechskantschrauben TE M8x16 mm
INOX A2

260112

260147

381681



Senkkopfschrauben M6x12 mm

260317

358124



Sechskantschrauben M8x20 mm - INOX

260113

358241



Rändelschraube M6x8 mm Ø 28

261004

261009

358127



Sechskantschraube M8x35 mm

260116

358233



Blechschauben 3,9x13 inox uni 6954

260706

357243



Sechskantschrauben M10x16 mm

160788

Gleitringdichtung

412572



**Gleitringdichtung Ø 24x10x14 mm /
Gleitring Ø 26x13x8 mm**
für Pumpe mit acshe Ø 11 mm

630510
630543

630514

630523

610895



**Gleitringdichtung Ø 24x12x15 mm /
Gleitring Ø26x14x8 mm**
für pumpe LGB ZF523V 230-400 V 50Hz

630528

630546

412573



**Gleitringdichtung Ø 24x11x15,5 mm/
Gegenring Ø 26x13x8 mm**
Gleitringdichtung Graphit für pumpe FIR
0254-0257-2254/S

630501

412354



**Gleitringdichtung Ø 24x12x16 mm /
Gleitring Ø 26x12x8 mm**
Gleitringdichtung TEFLON

630522

630524

630541

Knebel

311704



Knebel Ø 43 mm 30-90 °C
Halbmondachse Ø 6x4,5 mm

450315

359754



Knebel Ø 40 mm
Anschluss 5x5 mm

450323

Knebel

359752



Knebel Ø 42 mm - H=27 mm
Anschluss 5x5 mm

450316

359768



Knebel Ø 42 mm

450343

357497



Knebel schwarz Ø 45 mm
mit Schraube M3x14,5 mm; Anschluss 6x6 mm

180111

357771



Rahmen des thermostatsknebel Ø 58 mm

191040

Boiler

358679



Boiler 1 Heizkörper
Ø 150x500 mm

330362

358672



Boiler 1 Heizkörper C1000/1300-FC-LC
Ø 155x500 mm

330331

330342

Feder

359434



Zugfeder Ø 37x640xLtot. 910 mm
Draht Ø 5 mm; C-LC

357677



Buchse für Federhalter
Haubenmechanik

391316

322630



Sechskantmutter M8 selbstsichernd - INOX

190607

359047



Acshe für feder Ø 12x60 mm
C1000/1300-LC

357677



Buchse für Federhalter Haubenmechanik

340493

358658



Zungstange für federn M8x285 mm

364457



Unterlegscheibe M8 Ø 8,5x15,7x1,4 mm
INOX

358659



Zungstange für federn M8x385 mm -
XLC

330241

358658



Zungstange für federn M8x285 mm

330239

Schienen - Stellschienenträger

357561



Führungsschiene Haubenmechanik
L=565 mm
C30-70-75

180605

357560



Führungsschiene Haubenmechanik
575x30x28,5 mm
C33-34

180604

357572



Führungsschiene 615x30x28 mm

180642

357564



Schienen L=575 mm

180613

Platinen

353358



Platine 100x100 mm
F3E / F4E / LC / LF 322E

121313

353339



Platine 85x28 mm
BC / GE / LC / LFD

121306

353335



Platine
C 800E RCD

121303

353361



Platine 170x28 mm
BC / F3E / F4E / GE / LC

121316

353309



Platine
CE-GE

121283

350394



Kabel für platine L=1250 mm
FC06-C-G

110482

353310



Platine 230V 50/60Hz
BHC / C / FC / GF / LB / LC / LF

121287

356736



Abstandshalter für platine

160537

353336



Platine C-GE 2009
C / GE

121284

121304

357363



Schütz für e-tafel
dim. 320x495 mm

161191

Fühler

351996



Fühler NTC C-G
kabel L=250 mm

120960

351983



Temperaturfühler PT100
Birne Ø 6x76 mm; kabel L=680 mm

120943

351901



Temperaturfühler PT100
Birne Ø 6x60 mm; kabel L=12 mt; CH27

120928

Membran -Befehle

359870



Folientastaturen 118x218 mm

461353

359831



Folientastaturen 118x218 mm

461052

359869



Folientastaturen 227x126 mm

461352

359812



Folientastaturen 180x50 mm

460344

O-ring

357950



O-ring 1,00x7,00 mm NBR

200850

415979



O-ring 1,78x17,17 mm NBR

200812

532922



O-ring 1,78x6,75 mm NBR

200818

438348



O-ring 1,78x20,35 mm NBR

200849

363350



O-ring 1,78x7,65 mm

200871

357936



O-ring 1,78x25,12 mm NBR

200817

531952



O-ring 1,78x8,73 mm NBR

200809

357947



O-ring 2,00x9,50 mm EPDM

200844

435313



O-ring 1,78x12,42 mm NBR

200824

200843

583254



O-ring 2,40x9,60 mm NBR

200887

O-ring

357933



O-ring 2,40x16,30 mm

200813

357929



O-ring 2,62x28,24 mm

200805

438166



O-ring 2,62x9,13 mm

200845

357960



O-ring 2,62x45,69 mm

200867

H28226

357932



O-ring 2,62x9,92 mm

200810

357954



O-ring 3,00x6,00 mm EPDM

200854

357930



O-ring 2,62x13,10 mm EPDM

200806

357955



O-ring 3,00x43,00 mm

200855

357937



O-ring 2,62x17,12 mm EPDM

200819

357956



O-ring 3,00x81,00 mm

200856

O-ring

357965



O-ring 3,53x52,40 mm NBR

200877

357946



O-ring 3,53x53,57 mm - NBR

200842

H31948

357961



O-ring 3,53x20,22 mm NBR

200869

357945



O-ring 3,53x78,97 mm NBR

200834

630416

416280



O-ring 3,53x34,52 mm NBR

200814

357928



O-ring 3,53x98,02 mm EPDM

200803

425696



O-ring 3,53x37,69 mm EPDM

200822

200830

438405



O-ring 3,53x110,72 mm NBR
für Ablaufkolektor

200873

315338



O-ring 3,53x50,80 mm

200808

315365



O-ring 4,00x24,00 mm EPDM

200933

O-ring

441739



O-ring 4,00x110,00 mm NBR

200807

435303



O-ring 5,34x46,99 mm NBR

200820

435067



O-ring 5,34x56,52 mm NBR

200815

357943



O-ring 5,34x81,92 mm EPDM

200829

357963



O-ring 3,60x23,00 mm

200872

Dichtung klebend

357847



Moosgummidichtung EPDM 6x3 mm
(Meterware)

200433

357993



Moosgummidichtung EPDM 29x3,3 mm
L=642 mm

200957

357846



Moosgummidichtung EPDM 8x4 mm
(Meterware)

200432

357997



Moosgummidichtung EPDM 14x3 mm
L=598 mm

200964

357977



Moosgummidichtung EPDM 20x1,5 mm
L=1000 mm

200925

357835



Moosgummidichtung EPDM 25x4 mm
(Meterware)

200402

357868



Moosgummidichtung EPDM L=600 mm
für Fuehrung C-TV
mit bohrung Ø 8 mm

200497

Dichtungen

359822



Flachdichtung Ø 9,2x14,7x2 mm - Fiber

460528

357978



Flachdichtung Ø 21x30x2,7 mm - EPDM
C95-155

200927

441494



Flachdichtung Ø 27x37x2 mm - Fiber

460503

357967



Flachdichtung Ø 66x92x2 mm - EPDM

200906

582600



Flachdichtung Ø 10x18x2 mm

200870

357315



Dichtung Ø 8x16x4 mm

160805

357840



Flachdichtung Ø 10x18,5x3 mm - EPDM

200415

357841



Flachdichtung Ø 13,5x24x2,2 mm -
Neoprene

200416

357858



Flachdichtung Ø 11x15x2 mm - EPDM

200467

357855



Flachdichtung Ø 16x24x3 mm - Neoprene

200457

Dichtungen

357869



Flachdichtung Ø 47x65x2 mm - Neoprene

200498

357862



Flachdichtung Ø 54x60x4 mm - Neoprene

200482

357971



Lippendichtung Ø 23x40x6 mm

200917

357330



Flachdichtung 1/2"

160841

Türkörbe

359926



Türkörbe 490x490 mm INOX '2001'

530238

Füße

358073



Füß M10x38 mm
Ø 60,5 mm - H=31 mm

210203

359640



Gerätefüß Verstellbar - H=32÷95
dim. 40x40x120 mm; Füße Ø 30 mm

440211

356702



Fusshalter Kunststoff H=116,5 mm
Flancsh 109x60 mm; Gewinde M10

160509



Gerätespülmaschinen

Elektrokomponenten

Wassertechnik

Mechanikkomponenten

Elektronikkomponenten

Dichtungen

Zubehör

Schalter, Taster, Wahlschalter

354913



Kontakt 1NC 10A 660V

130477

411602

Druckschalter 16A 250V - ROLD
T 150°C

130487

354562

Taster grün Ø 22 mm - instabil
mit Sockel ohne Kontakte

130413

357634

Taster halter Ø 24/30xh24 mm
Øint. 21,5 mm

190155

354673

Wahlschalter grün Ø 29 mm - instabil
Montagedurchmesser Ø 22 mm - ohne
Kontakte

130439

357627



Halter für Schalter BC/BE/FC - ROLD

190140

354912

Notruftaste dima Ø 22 mm - Pilz Ø 40
mm

130466

130476

354913



Kontakt 1NC 10A 660V

364250



Tastelement 1NO 16A 250V - ROLD

130449

359769

Drucktaste blau Ø 21,2x11,2 mm - ROLD
acshe Ø 3,7 mm

450345

359765

Drucktaste Ø 21,2x11,2 mm - ROLD
acshe Ø 3,7 mm

450340

Schalter, Taster, Wahlschalter

359764



Drucktaste blau Ø 21mm - ROLD
achs Ø 3,7 mm

450339

359766



Drucktaste Ø 21x9 mm

450341

359767



Drucktaste Ø 21,2x11,2 mm - ROLD
achs Ø 3,7 mm

450342

436200



Lastschalter 3P 8 kW 50Hz - 80A
4 pol - für kabel 1,5+25 mmq

120748

120749

356007



Achse L=6x6x180 mm für schalter

613525



Knebel ON-OFF

436201



Lastschalter 3P 8 kW 50Hz - 125A
4 pol - für kabel 10+70 mmq

120745

356007



Achse L=6x6x180 mm für schalter

613525



Knebel ON-OFF

613525



Knebel ON-OFF
Montagedurchmesser Ø 22 mm - dim 65x65 mm

450330

356007



Achse L=6x6x180 mm für schalter

150503

Lampen und Halter

353377



Glimmlampe 1,2W 30V BA9S

130138

353402



Signallampe grün 5V
faston 6,3x0,8 mm

130182

435511



Signallampe grün 240V Ø 9x60 mm
Linse Ø 13 mm, O-ring silikon, Zwinge

300121

353553



Signallampe grün 220V
faston 6,3x0,8 mm

130188

414094



Signallampe grün Ø 22 mm, linse Ø 29 mm
komplette di lampe

150106

150107

353389



Signallampe 25x25 mm
16A 220V - Anschluss 6,35x0,8 mm

130176

355988



Signallampe rot Ø 22 mm, linse Ø 29 mm
komplette di lampe

150105

353383



Rote lampe 250V 50/60Hz
dim. 80x60x80 mm

130156

340417



Signallampe Ø 9 mm 24V
L=55 mm - faston 6,3x0,8 mm

130170

340411



Linse orange Ø 6 mm - L=10 mm

130706

Lampen und Halter

355599



Linse Ø 6 mm - weiß - L=10 mm

130707

318084



Linse grün Ø 6 mm - L=10 mm

130708

355834



Linse grün Ø 13 mm L=22 mm

130711

355810



Linse Rote Ø 13 mm L=22 mm

130710

Schütze und Relais

360090



Hilfskontaktschalter NO 12/60V DX -
Spule in der Öffnung

630977

355883



Hilfskontaktschalter NC für
Leistungsschalter

130925

Schütze und Relais

355906



Hilfskontakt CA5-40E 4NO
dim. 39x43x47 mm

130928

351388



Schütz A26-30-10 24V
11kW 3P; 24V 50-60Hz 3 cont. NO + 1 aux NO
dim 90x54x94 mm

120453

120471

351299



Schütz B6-30-01
4kW 3P; 220/240V 50/60Hz 440V; 3 cont. NO
+ 1 aux NC

120461

351608



Relais thermisch ABB 0,4-0,63A
Schütze 351385

120858

351385



Schütz A9-30-10
4kW 3P; 24VAC 50/60Hz; 400V 3 cont. NO + 1
aux NO; dim. 75x43x72 mm

120468

351610



Relais thermisch ABB 1-1,4A
Schütze 351385

120860

351386



Schütz AF12-30-10-11
5,5kW 3P; 230V 50/60Hz 400V 3 cont. NO + 1
aux NO

120469

351713



Relais thermisch ABB 4,2-5,7A
dim. 45x66,5x88 mm

120864

120864V01

351396



Schütz A12-30-10 230V
7,5kW 3P; 220-230V 50HZ 240V 60Hz 3 cont.
NO + 1 aux NO

120488

120488V01

350909



Schütz BF901A230
4,2kW 3P; 230ACV 50Hz 400V 3 cont. NO + 1
aux NO

120444

120481

Schütze und Relais

351726



**Relais thermisch 3,0÷5,0A - kontakte
1NO+1NC**
Schütz 350909

120870

351401



Relais 2 kontakte 230V 16A
Faston 6.3x0.8 mm

120495

350894



Schütze LC1D18B7
7,5kW 3P; 24V 50Hz-60Hz 3 cont. 1 NO + 1
NC dim. 85x45x72 mm

120430

435162



Relais 3 kontakte 230V 50/60Hz 16A
Faston 6.3x0.8 mm

120447

120459

351398



Relais 1 kontakte 9V 50/60Hz 10A

120491

350910



**Relais 3 Kontakte 24VAC 50/60Hz 16A
250V**
Faston 6.3x0.8 mm

120445

434972



Relais 1 kontakte 24V 50/60Hz 16A
Kapazität kontakte 16A 250V

120476

353254



**Zeitschaltuhr Relais 24/230V 50/60Hz
0.6W**

121242

351268



**Relais 1 Kontakte 230VAC 50/60Hz 16A
250V**
Faston 6.3x0.8 mm

120460

352029



Leistungsschalter 1,0÷1,6A

121030

Mikroschalter

435262



Mikroschalter 16A 250V T125°C
Gewinde M10x1, H=14 mm

120313

350847



Magnetschalter E531 TC NO 24V 8A
dim. 65x20x9 mm; Kabel L=400 mm

120333

120342

359399



Acsh microswitch Ø 7/10 mm L=23,5 mm

381002

358798



Halterung Magnetschalter E531

359536



Magnet Ø 8x40 mm SE/1

411001

350838



Endschalter Mikroschalter 400V 3A
dim. 118x45x35 mm; Schutzart IP67

120326

359537



Magnet 24x12x5 mm se/1

411002

350880



Magnetschalter E521 1V NO 250V 0,04A "FC"
kabel L=900 mm

120356

357734



Magnethalter 29x15 mm

190805

190806

350867



Magnetschalter E530 1C NO 250V 0.4A
kabel L= 300 mm, micro 65x20x9 mm

120348

359538



Magnet 35x11x6 mm

411004

Mikroschalter

438337



Magnet 63x18 mm [KIT]
mit Blechschraube \varnothing 2,9x9,5 mm

411010

H32969

358735



Büchse \varnothing 7,3x15 mm

330820

358798



Halterung Magnetschalter E531
dim. 25x94,5x20 mm

331455

359202



Halter für 435262
dim. 28x22x20 mm, bohrung \varnothing 10,5 mm

350725

Terminal

439223



**Klemmenbrett 6-polig 6 mmq ohne
montierten Brücken**
kapazität 450V 40A; T_{min}-max -5/+150°C;
Flachstecker 6,3x0,8 mm

130321

356005



Klemmenbrett 3-polig 16 mmq
kapazität 600V; Anschluss Schraube

150233

Terminal

356006

Klemmenleiste 16 mm²

150234

Druckschalter

316092



Pressostate 1-Neveau 30/12 mbar
kapazität Hauptkontakte 16A 250V; Tmax 85°C

130629

355279



Pressostate 1-Neveau 110/30 mbar
kapazität Hauptkontakte 1A 250V; Tmax 85°C

130634

355083



Pressostate 1-Neveau 45/22 mbar
kapazität Hauptkontakte 16A 250V; Tmax 85°C

130621

428812



Pressostate 1-Neveau 110/70 mbar
kapazität Hauptkontakte 16A 250V; Tmax 85°C

130609

130624

337838



Pressostate 1-Neveau 50/30 mbar
kapazität Hauptkontakte 16A 250V; Tmax 85°C

130605

130622

355280



Pressostate 1-Neveau 190/40 mbar
kapazität Hauptkontakte 16A 250V; Tmax 85°C

130635

312107



Pressostate 1-Neveau 70/40 mbar
kapazität Hauptkontakte 16A 250V; Tmax 85°C

130604

312093



Pressostate 1-Neveau 190/80 mbar
kapazität Hauptkontakte 16A 250V; Tmax 85°C

130616

Druckschalter**581989**

**Pressostate 3-Neveau 50/30-50/30-145/80
mbar von 2013**
kapazität Hauptkontakte 16A 250V; Tmax 85°C

130620

312137

**Pressostate 3-Neveau 50/30-50/30-160/80
mbar bis 2012**
kapazität Hauptkontakte 16A 250V; Tmax 85°C

130620_

355151

**Pressostate 3-Neveau 110/70 50/30 50/30
mbar**
kapazität Hauptkontakte 16A 250V; Tmax 85°C

130628

355403

Pressostate wp 28bar
Schlauch Ø 6,3x55 mm; kabel L=2000 mm

130643

Timer**350795**

Elektronische Zeitschaltuhr CL51 24V

120254

Lüfter

347352



Lüfter 3 Phasen 2200W 230-400V
265-460V 50/60Hz
Lüfter Ø 250 mm

100549

700340



Lüfter Ø 300x125 mm

630312

630322

347403



Axiallüfter Ø 250 mm 115-150W 230/400V
50/60Hz
2 Pol - Kabel L=450 mm; 2450/2550rpm; IP54
mit Feuchtigkeit Schutzgitter und hintere
Befestigung

100550

347475



Querstromlüfter Ø 60x360 mm; 42W
230V 50Hz
Kabel L=1730 mm

100555

Sicherungen, Kondensatoren und Entstörfi

418004



Betriebskondensator 5µF 400V 50/60Hz
Ø 30x51 mm; mit Schraube M8

631208

610850



Betriebskondensator 6,3µF 450V 50/60Hz
Ø 30x50 mm; mit Schraube M8

631216

Sicherungen, Kondensatoren und Entstörfi

342369



Betriebskondensator 8 µF 450V 50/60Hz
 Ø 30x71 mm; mit Schraube M8

631201

441189



Betriebskondensator 10µF 400V 50/60Hz
 Ø 35x77 mm; mit Schraube M8

631206_

332311



**Betriebskondensator 10µF 400/450V
 50/60Hz**
 Ø 30x71 mm; mit Schraube M8

631206

338358



Filter RFI 250V Ø 32x32 mm
 0.47 µF (x2)+2x0.025 µF(Y2)+1MoHm; mit
 Schraube M8

631209

344822



**Betriebskondensator 12,5µF 450V
 50/60Hz**
 Ø 30x71 mm; mit Schraube M8

631207

H25555

360103



**Stoerschutzfilter 0,47µF(X2) + 0,68MOhm
 2X0,010µF(Y2)
 250V; Ø 38xh38,5 mm; M8**

631214

318417



**Betriebskondensator 14µF 400/450V
 50/60Hz**
 Ø 30x71 mm; mit Schraube M8

631220

435516



Sicherung Ø 5x20 mm 0,25A 250V Träge

130273

344792



Betriebskondensator 16µF 450V 50/60Hz
 Ø 30x71 mm; mit Schraube M8

631202

435523



Sicherung Ø 5x20 mm 0,4A 250V Träge

130263

Sicherungen, Kondensatoren und Entstörfi

312599



Sicherung Ø 5x20 mm 1A 250V Träge

130264

320007



Sicherung Ø 5x20 mm 6,3A 250V Träge
(10 pz)

130275

397484



Sicherung Ø 5x20 mm 1,6A 250V Träge
(10 Pcs)

130265

320017



Sicherung Ø 5x20 mm 2A 250V Träge (10
pz)

130270

451463



Sicherung Ø 5x20 mm 4A Träge

130266

354335



Sicherung Ø 5x20 mm 5A Träge

130274

Motoren

346331



Getriebemotor 3 phasen 120W
230-400/380-420V 0,95/0,55A
 acshe Ø 19 mm und Kabelverschraubung
 M20x15

100220

100224

Pumpen

315306



Ablaufpumpe 100W 220V 50Hz
 Eingang Ø 30 mm, Ausgang Ø 23 mm

100342

348081



Waschpumpe 3 phasen 3480W 230/400V
10,6/6,1A 50Hz
 Eingang Ø 80 mm Gewinde Ø 74 mm,
 Ausgang Ø 58 mm gewinde Ø 58 mm; IP55

100770

347772



Waschpumpe 3 phasen 3300W 230/400V
10/6,4A 50Hz
 Eingang Ø 80 mm, Ausgang Ø 65 mm

100697

100700

360065



Gleitringdichtung
 Ø32,5/21.5x31mm/Gleitring Ø36,3x23x12,5
 mm

359820



Dichtung für pompe LOWARA

359821



Dichtung für pompe LOWARA

360055



Gleitringdichtung Ø 36x23x37 mm/Gleitring
 Ø 36.3x23x12.5 mm

Pumpen

347612



**Waschpumpe 3 phasen 350W 230/400V
1.1/0.65A 50Hz**
Eingang Ø 28 mm; Ausgang Ø 26 mm

360415



**Waschpumpe 3 phasen 1620W 230/400V
6,6/3,7A 50Hz**
Eingang Ø 63 mm, Ausgang Ø 53 mm;
2800rpm

100647

357945



O-ring 3,53x78,97 mm NBR

H34432

342464



Dichtung fürpumpe FIR H=4x4 mm

359985



Pumpendeckel

359995



Pumpendeckel

360051



Gleitringdichtung Ø 24x7x13,5 mm /
Gleitring Ø 26x13x5,5 mm

360111



Laufgrad Ø 124 mm

360131



Laufgrad Ø 72 mm INOX FIR

412573



Gleitringdichtung Ø 24x11x15,5 mm/
Gegenring Ø 26x13x8 mm

459651



Laufgraddeckel Ø 157 mm

Pumpen

347842



Waschpumpe 3 Phasen 1500W 230/400V
50Hz
Eingang Ø 63 mm, Ausgang Ø 53 mm

100361

100380

100716

342464



Dichtung für Pumpe FIR H=4x4 mm

360111



LaufRad Ø 124 mm

412573



Gleitringdichtung Ø 24x11x15,5 mm/
Gegenring Ø 26x13x8 mm

348139



Waschpumpe 3 Phasen 2200W
220-240/380-415V 50Hz
Eingang Ø 63 mm, Ausgang Ø 53 mm

100786

342464



Dichtung für Pumpe FIR H=4x4 mm

342506



LaufRad Ø 124 mm

360002



LaufRaddeckel Ø 175 mm

412573



Gleitringdichtung Ø 24x11x15,5 mm/
Gegenring Ø 26x13x8 mm

349322



Waschpumpe 3 Phasen 3000W 230/400V
50Hz 11/6,4A
Eingang Ø 63 mm, Ausgang Ø 53 mm;
2800rpm

100901

324184



LaufRad Ø 124 mm

Pumpen

348180



Waschpumpe 3 phasen 1500W 230/400V
7,3/4,1A 50Hz DX
Eingang Ø 62 mm, Ausgang Ø 52 mm

348155



Nachspülpumpe 3 phasen 640W
220/415V 2/A 50Hz
Eingang Ø 1" F 1/4, Ausgang Ø 1" F

100796

359994



Pumpendeckel

100677

357949



Dichtung für Pumpe 3,53x171 mm EPDM

100698

100789

360017



Lauftraddeckel Ø 160 mm

359986



Pumpendeckel

360031



Kühlgebläse Ø 145 mm

360063



Gleitringdichtung Ø 24x14x24 mm /
Gegenring Ø 22,5x15x8 mm

360044



Dichtung für Pumpe 3,53x158,34 mm

360122



Lauftrad Ø 122 mm 50Hz

360139



Lauftrad Ø 120 mm

610895



Gleitringdichtung Ø 24x12x15 mm / Gleitring
Ø 26x14x8 mm

Pumpen

312017



**Nachspülpumpen 1 phasen 290W 230V
1,3A 50Hz**
Eingang Ø 27,5 mm, Ausgang Ø 25,5 mm,
kabel L=500 mm

100802

359993



Pumpendeckel

360143



Laufgrad Ø 71 mm

610850



Betriebskondensator 6,3µF 450V 50/60Hz

342297



Pumpenflansch

630223

359983



Pumpendeckel
Eingang Ø 45 mm; Ausgang Ø 41 mm

630113

359994



Pumpendeckel
Eingang Ø 62 mm; Ausgang Ø 52 mm

630137

342610



Pumpendeckel
Eingang Ø 63 mm; Ausgang Ø 53 mm

630114

359995



Pumpendeckel
Eingang Ø 63 mm; Ausgang Ø 53 mm

630138

359986



Pumpendeckel
für Pumpe Lowara cea120/2; Eingang 1" 1/4;
Ausgang 1"

630128

359993



Pumpendeckel
Eingang Ø 27,5 mm; Ausgang Ø 25,5 mm; für
pumpe LGB zf131dx

630136

342532



Laufgrad Ø 96 mm

631619

Pumpen

360143



Laufrad Ø 71 mm
für achse Ø 8 mm; ZF131DX

631698

360139



Laufrad Ø 120 mm
ZF800DX

631692

360110



Laufrad Ø 85 mm
Halbmondachse Ø 8x9 mm

631617

342506



Laufrad Ø 124 mm
für achse Ø 12 mm; Gewinde M8

631620

631655

360120



Laufrad Ø 103 mm 50Hz

631627

631656

360122



Laufrad Ø 122 mm 50Hz
Htot.=30 mm

631661

360420



Laufrad Ø 87 mm
Gewinde M8

631725

H34484

324184



Laufrad Ø 124 mm
für achse Ø 12 mm; Gewinde M8

631716

360111



Laufrad Ø 124 mm
für achse Ø 12 mm; Gewinde M8

631618

360029



Kühlgebläse Ø 123 mm

630325

Pumpen

342235



Kühlgebläse Ø 142 mm
Ø int. 15 mm

630306

357949



Dichtung fürpumpe 3,53x171 mm EPDM
CEA 120/2/A

200848

360034



Dichtung fürpumpe

630410

342464



Dichtung fürpumpe FIR H=4x4 mm
EPDM

630411_

359821



Dichtung fürpumpe LOWARA
Ausgang Ø 65 mm

460526

583376



Dichtung fürpumpe FIR
profilo piatto in NBR

630411

630436

359820



Dichtung fürpumpe LOWARA
Eingang Ø 80 mm

460525

360003



Lauftraddeckel Ø 140 mm

630219

360044



Dichtung fürpumpe 3,53x158,34 mm

630426

H33855

360002



Lauftraddeckel Ø 175 mm

630216

Heizkörper

349345



Boilerheizkörper 3000W 230/400V
L=344 mm; dreieck Flansch H=90 mm Ø 50 mm

110226

357347



Heizkörperschutz Ø 58x61x42 mm

435067



O-ring 5,34x56,52 mm NBR

315463



Boilerheizkörper 8000W 230/400V
L=487 mm; dreieck Flansch 92,5x89,5 mm;
Øint. 60 mm; mit Türbirne Ø 7.5x300 mm;
Anschlüsse M5

110343

357347



Heizkörperschutz Ø 58x61x42 mm

435067



O-ring 5,34x56,52 mm NBR

350012



Boilerheizkörper 4200W 230/400V
L=340 mm; dreieck Flansch H=90 mm Ø 50 mm

110331

357339



Heizkörperschutz Ø 58x61x54 mm

435067



O-ring 5,34x56,52 mm NBR

350081



**Boilerheizkörper 8000W 240/415V -
9000W 254/440V**
L=415 mm; dreieck Flansch 92,5x89,5 mm,
Øint. 60 mm; mit Türbirne Ø 7.5x300 mm;
Anschlüsse M5

110365

435067



O-ring 5,34x56,52 mm NBR

350140



Boilerheizkörper 5000/6000W 240/415V
L=405 mm; dreieck Flansch 92,5x89,5 mm;
Øint. 60 mm; mit mit Türbirne Ø 7,5x295 mm;
Anschlöss M5

110383

435067



O-ring 5,34x56,52 mm NBR

Heizkörper

312215

**Boilerheizkörper 9000W 230/400V**

L=487 mm; dreieck Flansch 92,5x89,5 mm,
 Øint. 60 mm; mit Türbirne Ø 7.5x300 mm;
 Anschlüsse M5

110362

357339



Heizkörperschutz Ø 58x61x54 mm

357347



Heizkörperschutz Ø 58x61x42 mm

435067



O-ring 5,34x56,52 mm NBR

350175

**Boilerheizkörper 10000W 230/400V**

L=487 mm; dreieck Flansch 92,5x89,5 mm,
 Øint. 60 mm; mit Türbirne Ø 7.5x300 mm;
 Anschlüsse M5

110388

357347



Heizkörperschutz Ø 58x61x42 mm

435067



O-ring 5,34x56,52 mm NBR

350113

**Boilerheizkörper 12500W 230/400V**

L=630 mm; dreieck Flansch 92,5x89,5 mm,
 Øint. 60 mm; mit Türbirne Ø 7.5x300 mm;
 Anschlüsse M5

110367

110379

110382

435067



O-ring 5,34x56,52 mm NBR

350126

**Boilerheizkörper 12500W 254/440V**

L=630 mm; dreieck Flansch 92,5x89,5 mm,
 Øint. 60 mm; mit Türbirne Ø 7.5x300 mm;
 Anschlüsse M5

110381

435067



O-ring 5,34x56,52 mm NBR

350234

**Boilerheizkörper 14000W 230/400V**

L=510 mm; dreieck Flansch 92,4x89,4 mm,
 Øint. 60 mm; mit Türbirne L=285 mm

110392

352113

**Boilerheizkörper 6000W 230V**

L=345 mm; dreieck Flansch 92,5x89,5 mm;
 Øint. 60 mm; mit Türbirne Ø 7,5x295 mm;
 Anschlüsse M5

110349

435067



O-ring 5,34x56,52 mm NBR

Heizkörper

350451



Heizkörper 1000W 220V
dim.405x50xh25 mm, Anschluss M5

110704

357339



Heizkörperschutz Ø 58x61x54 mm

161102

358086



Dampfheizschlange 6000 kCal

240727

358750



Flansch Heizkörper

330910

349822



Tankheizkörper 2000W 230V
dim.318x85xh26mm; Anschluss M12

110273

355950



Heizkörper deck 66x10x1,5 mm

140101

349738



Tankheizkörper 2000W 230V
dim.137x355xh25 mm; Anschluss M10

110263

349428



Tankheizkörper 3000W 230/400V
L=380 mm; Flansch 80x25 mm

110227

Schalter

351493



Schalter 0-2 positionen
achsche 5x5 mm - 25A 600V 50/60HZ

120736

357629



Halter für Schalter

190138

190144

351498



Schalter 0-3 positionen
achse 5x5x23 mm - 16A 400V 50/60HZ

120737

357503



Zwinge

180129

351502



Schalter 0-3 positionen
achse 5x5x25 mm - 16A 400V 50/60HZ

120744

359669



Federsperring Ø 9,4x11x6 mm

440817

700352



Schalter 0-3 positionen
achse 5x5 mm - 32A 600V 50/60HZ

120718

351506



Schalter 0-5 positionen
achse 5x5 mm - 16A 400V 50/60HZ

120751

Transformer

351460



**Transformator 400VA pri. 240/390V sec.
24/12V**
Dim. 120x100x100mm

120635

Kabel

356305



Kabelver

150833

Thermostate

351402



Thermostat arbeitsbereich 1P 0÷90°C
Kapillar clad L=1100 mm; Birne Ø 6,5x97 mm,
D-achse 6x4,6 mm; 1NC 16A 250V - 1NO 6A
250V

120501

351406



Sicherheitsthermostat 0÷90°C
Birne Ø 7,5x110 mm

120515

351411



Thermostat arbeitsbereich 1P 30÷90°C
Kapillar L=1000 mm; Birne Ø 9x51, mm;
Halbmondachse 6x4,5 mm

120522

351413



Sicherheitsthermostat 1P 110°C
Birne Ø 6x50 mm; 16A 400V

120523

351445



**Thermostat arbeitsbereich 2P 38÷78 -
47÷87°C**
Kapillar L=1500 mm; Birne Ø 6,5x90 mm, 1NC
16A 250V - 1NO 1A 250V, Halbmondachse
5x6 mm

120525

351410



Sicherheitsthermostat 1P 95÷135°C
Birne Ø 5x130 mm; 1CO 16A

120519

620527

Thermostate

357349



Box Thermostat 97x67x40 mm
mit Gewindebohrung Ø 14 mm

161127

357864



Dichtung Thermostat dim. 98x68x2 mm

200491

359783



Schutzhuelle fuer 2 thermostat
Anschluss 1/2"; Ltot.=130 mm

450514

450516

Waschsysteme

359564



Wascharm 600x600 mm
GL+GE75/125

420544

357321



Büchse Ø 25x47,5x10,5 mm

359110



Rändelmutter INOX

359668



Sicherungsring Ø 48x1,9 mm INOX

325484



Wascharm 630x630 mm
GE

420562

420562R

420575

359610



Nachspülarm L=595 mm
düse 333 - G65-115-125L

430323

358241



Rändelschraube M6x8 mm Ø 28

531952



O-ring 1,78x8,73 mm NBR

358966



Nachspülungsschlauch Ø 7/8x300 mm

332526

357764



Arm nabe

191022

359049



Acshc für halter H=136 mm

340499

357653



Wascharmhalter oben/unten
Ø 74 mm - H=142 mm

190227

359902



Wascharmhalter oben

510238

510503

Waschsysteme

357779



Wascharmhalter mit Nachspülstift unten

191064

357477



Blinde waschdüse
dim. 25x39x22 mm

170928

357765



Wascharmhalter mit Nachspülstift unten

191025

700348



Waschrampestöpsel Ø 50xh16 mm

160724

357920



Zulaufschlauch

200791

356893



Stöpsel 1/2" Kunststoff

160727

357083



Wascharmstöpsel "c"

160768

357182



Wascharmstöpsel

160780

356883



Nachspülarmsstöpsel Ø 9,6/11,8x20 mm

160718

358301



Stöpsel TE 1/2"xh13 mm
Htot. 20 mm; CH 27 mm

290105

Waschsysteme

359366



Nachspüldüse 1/8" - 37,5 L/h INOX

380320

380323

357471



Waschdüse

170916

359367



Nachspüldüse 1/8" - 52,5 L/h INOX

380324

700346



Waschdüse

170910

615065



Nachspüldüse 1/8" - 80 L/h INOX

380314

357484



Nachspüldüse

170954

357470



Nachspüldüse

170911

357479



Blind düse

170930

615068



Waschdüse

170915

357478



Nachspüldüse

170929

Waschsysteme

357491



Nachspüldüse

170963

615064



Nachspüldüse halter 1/8" NEXL-S

170926

357523



Gegenhalter

357523



Gegenhalter
Lochabstand 31 mm

180213

615064



Nachspüldüse halter 1/8" NEXL-S

700349



Gegenhalter
Lochabstand 50 mm

180211

700347



Gegenhalter für Waschdüse

180221

357792



Nachspuelkollektor C-LC2001
mit Schlauch Ø 13 mm

191100

357493



Zwinge Ablaufventil 1"1/2 FC75

180102

357530



Halter für Ansaugfile AC91

180236

357776



Schutz Saug Ø 130xh70 mm
C85-C155

191057

Waschsysteme

357502



Zwinge Ø 65,4 mm
C140-85-155

180128

359731



Feder

450218

357678



Büchse Øint 16xH13 mm G (1a serie)

190613

355951



Winkel
dim. 56x12x1 mm

140106

140108

357321



Büchse Ø 25x47,5x10,5 mm

160820

357861



Dichtung nachspülarm Ø 14x26x10 mm
SE/1

200480

357452



Halter düse
dim. 12x37 mm; bohrung Ø 4,5 mm

170704

357994



Dichtung Ø 33x45x5 mm
BTM

200936

200959

359744



Feder für düse

450236

357989



Dichtung Ø 48,5x92xh2,80 mm

200946

Waschsysteme

357992



Dichtung 70x60x3 mm

200955

357859



Dichtung 70x70x3 mm
bohrung Ø 48,5 mm

200468

357983



Dichtung 100x78x3 mm
BTM

200937

357852



Dichtung 100x100x3 mm
bohrung Ø 76 mm

200448

357836



Dichtung 110x100x3 mm
bohrung Ø 63 mm

200405

Luftfalle

357791

**Luftfalle**Eingang/Ausgang Ø 28/10 mm; dim.
260x165x60 mm

191095

357369

**Luftfalle Ø 44x110 mm für F45-55-80**

161305

357376

**Luftfalle BHC**

161316

357377

**Mutter für Luftfalle**

357929

**O-ring 2,62x28,24 mm**

357987

**Flachdichtung Ø 25x38x2,2 mm**

357368

**Luftfalle Ø 49x72 mm**
mit Anschluss M10

161303

700343

**Luftfalle Ø 49x124 mm**
mit Anschluss M10

161301

357556

**Luftfalle Øext 28x70 mm**
Anschluss Øext 9 mm

180420

357372

**Luftfalle Ltot.170 mm**
Anschluss 1/2"

161310

161324

357371

**Luftfalle L=260 mm Øext 34 mm**

161308

161323

357370

**Schlauch für Luftfalle 1/2" für F-C 70/75**
Ltot 150 mm, Schläuche Øext 8 mm, Øext 6 mm

161306

Luftfalle

357374**Schaluch für Luftfalle L=400 mm**

Anschluss Ø 30 mm, Schläuche Øint 5 mm für 357371

161312

357378**Schlauch für Luftfalle L=2500 mm C2001**

Anschluss Ø 30 mm, Schläuche Øint 5 mm für 357371

161320

357511**Kappen Luftfalle Ø 65mm**

180149

357377**Mutter für Luftfalle**

Anschluss für Schlauch Øext 6 mm

161317

Serpenti Rohr/Kondensator und Verdampfer

359444**Verdampfeinheit 500x240x250 mm**

Anschluss F3/4"

400815

359446**Verdampfeinheit 500x185x305 mm**

Anschluss 3/4"; AC/ACR/NE/NG

400810

400817

Dosiergeräte, Pumpe Dosiergerät

315324



Dosiergerät für klarspülmittel
Einagnng Ø 6x8 mm - Ausgang Ø 4x6 mm

700411



Pumpe Dosiergerät Reiniger mit einstellbarer
mod. G300; Kapazität max 3,0 lt/h; 230V 50Hz;
Schläuche Ø 5x8 mm

620120

358187



Sechskantmutter M6

440617

440632

620242

700414



Pumpenschlauch Reiniger Thermoplast

358211



Growerschiebe Ø 6,3 mm INOX

365039



PVC-Schläuch transparent Ø 4x6 mm (Meterware)

359644



Dichtung Dosiergerät für klarspül Ø 22x32 mm für 315324

160105

360077



Dosiergerät Dichtung Ø 80 mm für 315324

337007



Behälterfilter mit Rückschlagventil Ø 17 mm
Schlauchanschluss Ø 4x6

700410



Rückschlagventile für dosiergerät

180719

180726

700428



Dosiergerät für Klarspülmittel
Einagnng Ø 4x6 mm - Ausgang Ø 4x6 mm

360077



Dosiergerät Dichtung Ø 80 mm für 315324

620788

315793



Dosiergerät für Klarspülmittel
Einagnng Ø 8x12 mm - Ausgang Ø 4x6 mm - für Mod. FC3-FC4-GF70-GF90

630614

359644



Dichtung Dosiergerät für klarspül Ø 22x32 mm für 315324
H=5 mm

440405

Dosiergeräte, Pumpe Dosiergerät

357672



Anschluss für Dosiergerät Ø 7,5 mm
Dosiergerät 700428; Schlauch 356342

190339

311413



Anschluss 90° M12 mm inox
für Schläuch Ø 4x6 mm

180308

251213

700413



Pumpenschlauch Reiniger Thermoplast
L=175 mm -Schlauchtülle Ø 5x8 mm

200608

700414



Pumpenschlauch Reiniger Thermoplast
L=180 mm - Thermoplast - Schlauchtülle Ø 4x6 mm

200608/1

700410



Rückschlagventile für dosiergerät
mod. S1000/2000/3000

200444

Magnetventile

352509



Magnetventil 90° - 1 wege - 220/240V
50/60Hz - Ø 10,5 mm
 Eingang Ø 3/4" mit filter 8 lt/min; Tmax 90°C

121104

350559



Magnetventil messing L153D5 - G1" -
24V 50Hz
 L=105 mm - Pmax. 16 bar

120108

120166

315696



Magnetventil 90° - 1 wege - 220/240V
50/60Hz - Ø 10,5 mm
 mit Flachstecker; Eingang Ø 3/4" mit filter und
 Druckverminderer 12 lt/min; Tmax 90°C

120145

H120145

H30933

355953



Steckdose Steckertyp DIN 43650 B

349269



Magnetventil messing L182 - NC - G1/2" -
24V 50/60Hz
 L=66 mm;4W - Gleitringdichtung in NBR - Tmax
 -10°C++90°C

120131

120154

528246



Magnetventil 90° - 2 wege - 220/240V
50/60Hz - Ø 10,5 mm
 mit Flachstecker; Eingang Ø 3/4" filter, Tmax
 90°C

120142

120144

410235



Magnetventil messing L182 - NC - G1" -
24V - 50/60Hz
 L=105 mm - Gleitringdichtung in NBR - Tmax
 -10°C++90°C

120123

435409



Magnetventil 180° - 1 wege - 220/240V
50/60Hz - Ø 10,5 mm
 mit Flachstecker; Eingang Ø 3/4" mit filter,
 Tmax 90°C

120173

350479



Magnetventil messing L182 - NC - G3/4" -
24V 50/60Hz
 L=79 mm - Gleitringdichtung NBR - Tmax
 -10°C++90°C;

120122

352592



Magnetventil messing L140 - NC - G1/2" -
230V 50/60Hz
 L=41 mm - Pmax. 16 bar - Gleitringdichtung
 NBR - Tmax -10°C++90°C

121170

355953



Steckdose Steckertyp DIN 43650 B

Magnetventile

350536



Magnetventil messing L182 - NC - G3/4" - 230V 50/60Hz
L=79 mm - Gleitringdichtung in NBR - Tmax -10°C+90°C

120158

355953



Steckdose Steckertyp DIN 43650 B

150034

360093



Spüle Z610A - 220/240V 50/60Hz - für Magnetventil L140

630981

350554



Magnetventil messing L145 - NC - G1" - 24V 50Hz
L=105 mm - Gleitringdichtung in PTFE - Tmax +60°C +170°C

120163

360083



Spüle Z610A - 24V 50/60Hz - für Magnetventil L140

630948

350547



Magnetventil messing L145 - NC - G3/4" - 24V 50Hz
L=79 mm - Gleitringdichtung in PTFE - Tmax +60°C ++170°C

120162

360087



Spüle Z534A 24V 50/60 Hz für Magnetventil L145

630972

350545



Magnetventil messing L145 - NC - G1/2" - 24V 50Hz
L=66 mm - Gleitringdichtung PTFE - Tmax +60°C+ +170°C

120161

360094



Spüle ZB10A - 220/240V 50/60Hz - für Magnetventil L182

630986

436181



Magnetventil messing L153 - NC - G3/4" - 24V 50Hz
L=79 mm - Gleitringdichtung in PTFE - Tmax -10°C +140°C

120107

120165

Magnetventile

350556



**Magnetventil messing L153 - NC - G1/2" -
24V 50Hz**
L=66 mm - Gleitringdichtung in PTFE - Tmax
fluido -10°C ÷ +140°C

120164

355953



Steckdose Steckertyp DIN 43650 B

349272



**Magnetventil messing L182 - NC - G1/2" -
230V 50/60Hz**
L=66 mm - Gleitringdichtung NBR - Tmax
-10°C÷+90°C; Spule 8W

120174

360085



Spule 220-240V 50/60Hz
faston 6,3x0,8 mm

630969

Schlauchanschluss

357546



Schlauchtülle L=53 mm Ø 6 - Ø 8 mm

180313

359915



Schlauchtülle 90° 1/2" - Messing

510408

Schlauchanschluss

358288



Schlauchtülle G1/2" - Ausgang Ø 13 mm

280525

358269



Anschluss 1/2" - MF

280115

440933



Schlauchtülle G1/2" - ausgang Ø 15 mm

290410

524461



Anschluss 90° 3/4" M/F

280119

358354



Schlauchtülle G3/4" - ausgang Ø 13 mm
mit dichtung Ø 14x23,8x2,1 mm

301001

358270



Anschluss 90° FF 3/8" - 1/4"

280118

358343



Schlauchtülle G1/4" - ausgang Ø 13 mm
mit dichtung

300508

357669



Anschluss 90° G3/4"

190328

280408

358311



Schlauchtülle G3/4" - ausgang Ø 20 mm

290403

438092



T-stück Ø 10-6-10 mm

180408

33817

H33817

Schlauchanschluss

357552



T-stück Ø 11,5x11,5xM11 mm für by-pass

180411

358304



Raccord M1/2" mit Scheibe F3/4"

290215

353166



T-stück Ø 12-12-12 mm

180413

358253



Reduzierung 1"÷1/2"
H=22,5 mm; CH34

270309

700462



T-stück Ø 13-13-13 mm

180403

359937



Kollektor Magnetventil

620121

357662



Y-Stück Ø 8-8-5,5 mm

190314

441675



Rücksaugverhinderer Spülmaschine

190330
620243

280121
620535

460502

358307



Anschluss Øext. 12÷14 mm - M 1/2"

290218

342780



Rücksaugverhinderer Spülmaschine
Schlauchtülle Ø 12 mm

621052

Schläuche

358940



Flexibler Schlauch M1/2" F3/4" L=110 mm DN15

332243

360388



Formschlauch 90° Ø 60x74 mm

H29532

358054



Formschlauch Ø 28x36x720 mm

201076

360384



Formschlauch 90°

H26556

358012



Formschlauch Ø 50x52 mm AC95-AC135 dim. 360x670x100 mm

201004

200005



Schlauch EPDM Ø 5x12 mm (Meterware)

160121

200129

358048



Formschlauch 90° Ø 26x35 mm - für boiler

201070

H36028

337176



Schlauch EPDM Ø 8x15 mm (Meterware)
Warmwasser - nicht toxisch -
Betriebstemperatur -35°C bis 120°C; Pmax 10 bar

200117

358039



Formschlauch 90° Ø 53x70 mm dim. 225x90 mm

201057

200004



Schlauch EPDM Ø 11x19 mm - blu (Meterware)
Pmax 10 bar; Betriebstemperatur 35 ° C bis 110°C; FDA Zertifikat

200118

200122

Schläuche

200002



**Schlauch EPDM Ø 12x19,5 mm
(Meterware)**
für Warmwasser - nicht toxisch -Pmax 10
bar- Betriebstemperatur -35°C+120°C;

200113

700457



**Schlauch EPDM Ø 65x74 mm
(Meterware)**
Betriebstemperatur -35°C+120°C; Pmax 6 bar

200108

700447



**Schlauch EPDM Ø 20x30 mm
(Meterware)**
Betriebstemperatur -35°C bis 120°C; Pmax 10
bar

200104

356342



**Schlauch PVC Ø 5x8 mm blau
(Meterware)**

160108

160132

700448



**Schlauch EPDM Ø 25x35 mm
(Meterware)**
Betriebstemperatur -35°C+110°C; Pmax 10
bar; schwarz; Zertifikat WRAS

200101

356348



Schlauch Polyethylen Ø 6,3x8,5 mm

160117

700541



**Schlauch EPDM Ø 35x45 mm
(Meterware)**
Betriebstemperatur 35°C bis 120°C; Pmax 6
bar

200120

357810



Schlauch PVC Ø 35x45x1000 mm

200127

700455



**Schlauch EPDM Ø 50x60 mm
(Meterware)**
Betriebstemperatur -35°C+120°C; Pmax 6 bar

200105

200329

438475



Zulaufschlauch mit glatter Gummi 3/4"
L=2000 mm
geraden Kupplungsarmatur + 90°; Muttern aus
vernickeltem Messing Ø 3/4"F, Schlauch Ø
10x17 mm; Pmax 15 bar, Tmax 90°C;
zugelassen WRC/WRAS

201036

Schläuche

615414



Zulaufschlauch Gewinkelt 3/4" L=2000 mm

Messing vernickelt Ring Ø 3/4"F, Øint 13 mm;
Pmax 25 bar, Tmax 100°C; zugelassen WRAS

200715

H37330

357901



**Zulaufschlauch Ø 25 mm 180°+ Ø 13 mm
L= 630 mm**

Ø 25x30 mm; Ø 13x21 mm

200759

438247



**Ablaufanschluss PPE Ø 21 mm 180°+ Ø
30 mm M 180° L=2150 mm**

Anschluss Ø int/ext. 21/28 mm und 30/34 mm;
schluss Øext. 26,5 mm

200779

700446



**Ablaufanschluss PPE Ø 34 mm 180°+ Ø
28 mm L=3000 mm**

Schläuche Øint/ext 34x40 mm, Schläuche
Øext 35 mm

200721

316102



**Ablaufanschluss PPE Ø 19 mm F 180°+ Ø
22 mm 90° L=3000 mm**

Schläuche Ø 19/26 mm, 90° Ø 22/28 mm,
Schläuche Ø 25 mm

200346

Wasserversorgung

360106



Salzbehälter Ø 120 mm - H=114 mm

631302

H25051

357854



Dichtung Salzbehälter Ø 67x81,5x6,5 mm

200454

321588



Enthärter 390x200 mm
Rubber holder Ø 10 mm

640209

Ablaufeinheiten

357659



T-stück Ø 30x34 mm L=140 mm
mit Dichtung Ø 33x44x3 mm

190307

356363



Ablaufanschluss 1"1/2 a 90°
Øint. 30 mm

160203

357652



Ablaufstutzen
Schlauch Ø 30 mm

190225

357534



Pumpendeckel C2001
mit sicherungsring

180248

180249

Ablaufeinheiten

316375



Lippendichtung Ø 28x40xh6 mm

200912

700342



Ablaufventil Ø 39x68x39 mm
gewinde 1/2"

160301

160305

357991



Lippendichtung Ø 27x44x7 mm VITON

200950

358263



Ablaufstutzen für ecorinse Ø 1"1/2 H=47 mm
bohrung Überlauf Øint. 44/35.5 mm

270409

357839



Flachdichtung Ø 33x45x3 mm

200412

358246



Gegenmutter 1" 1/2

356657



Ablaufventil H=53 mm
bohrung für überlaufrohr Ø 40/38 mm

160310

315359



Lippendichtung Ø 35,5x43x7 mm

200469

356361



Ablaufventil Ø 30,5x34,5/44xh60 mm

160201

357838



Flachdichtung Ø 47x65x4 mm

200410

357496



Gegenmutter 1" 1/2

180109

Ablaufeinheiten

358246



Gegenmutter 1" 1/2

270104

357593



Überlaufrohr Øext 26x120 mm

180730

359392



Überlaufrohr L=575 mm
GE65-85-115

380848

315359



Lippendichtung Ø 35,5x43x7 mm

357493



Zwinge Ablaufventil 1"1/2 FC75

357838



Flachdichtung Ø 47x65x4 mm

358263



Ablaufstutzen für ecorinse Ø 1"1/2 H=47 mm

359391



Überlaufrohr Ø 35x320 mm

380847

315359



Lippendichtung Ø 35,5x43x7 mm

357838



Flachdichtung Ø 47x65x4 mm

358246



Gegenmutter 1" 1/2

Ablaufeinheiten

359387



Überlaufrohr Ø 35x470 mm AC91/101/122
INOX

316009



Überlaufrohr Ø 37x180 mm

380836

315359



Lippendichtung Ø 35,5x43x7 mm

170707

315359



Lippendichtung Ø 35,5x43x7 mm

357838



Flachdichtung Ø 47x65x4 mm

357493



Zwinge Ablaufventil 1 1/2 FC75

358246



Gegenmutter 1 1/2

357594



Tankfilter Ø 180 mm H=95 mm

358263



Ablaufstutzen für ecorinse Ø 1 1/2 H=47
mm

357839



Flachdichtung Ø 33x45x3 mm

357454



Überlaufrohr Ø 37,5x178 mm

416280



O-ring 3,53x34,52 mm NBR

170710

315359



Lippendichtung Ø 35,5x43x7 mm

357594



Tankfilter Ø 180 mm H=95 mm

Ablaufeinheiten

357582



Überlaufrohr Ø 37,5x190 mm c85-140

180708

357496



Gegenmutter 1" 1/2

357838



Flachdichtung Ø 47x65x4 mm

700342



Ablaufventil Ø 39x68x39 mm

357591



Überlaufrohr Ø 42x420 mm
Anschluss Ø 38 mm, Øint 31 mm

180728

357385



Stopfen Überlaufrohr Ø 63x55xh31 mm

357601



Tankfilter Ø 240 mm H=95 mm

357991



Lippendichtung Ø 27x44x7 mm VITON

357505



Zwinge 2" Ø 78 mm H=8 mm

180132

357589



Deckel Überlaufrohr BHC

180725

357509



Zwinge Überlaufrohr

180147

357527



Ansaugwanne ohne druckwaechter Ø
228 mm
Anschluss 1"1/2

180228

359130



Habel für Überlaufrohr BTM-NE / 2

342072

Ablaufeinheiten

358919



Gesperre Ø 10x25x12 mm

332110

Filter

359942



Wasserfilter 1/2" L=76.5 mm

620209

358709



Filter Ø 185x80 mm

330528

330550

330565

356852



1"
H=38 mm

160709

357594



Tankfilter Ø 180 mm H=95 mm
Ablauflöcher Ø 54 mm

180808

358705



Filter Magnetventil Ø 22x88mm

330526

357598



Schutzfilter v. ansaugpumpe f
dim. 50x160 mm

180814

358904



Filter Ø 155x300 mm
Bohrung Ø 52 mm

332068

357606



Tankfilter 250x265 mm

180831

H36266

Filter

358914



Tankfilter rechts 270x235 mm

332090

358883



Tankfilter 315x295x55 mm

332016

358915



Tankfilter links 270x235 mm

332091


358884



Tankfilter 430x300x50 mm INOX

332017

357596



Tankfilter 200x266 mm

180811

357599



Pumpenansaugfilter Ø 82xh72 mm

180816

358906



Tankfilter 330x395x22 mm

332075

358899



Tankfilter 515x260x25 mm INOX
mod. GE100

332057

Antriebstechnik

359534



Blindes Kettenglied 1/2"

410902

359513



Zahnrad 14 Gebiss - 40 Gebiss

410306

359535



Glieder Kette 1/2" SE/1

410903

357437



Zahnrad Øext 150 mm - 7 Gebiss
bohrung für Nabe Øint35,5xh38 mm

170447

359532



Kette 1/2" - 38 Glieder L=1012 mm
N-AC-ACR

410801

357428



Zahnrad Ø 150 mm
bohrung Ø 25 mm

170342

359494



Zahnrad Ø 58 mm - 13 Gebiss
Kunststoff

410262

359514



Zahnrad Ø 134 mm - 32 Gebiss

410307

Strukturkomponente

358731



Oberes Geschwader

330715

331429

Transportfinger

357396



Transportfinger L=97 mm - H=74 mm

170217

357704



Rad Ø 25x35/40x63 mm

190653

357397



Transportfinger L=97 mm - H=74 mm

170218

358638



Verbindungsglied für Transportsystem
78,3x20x2 mm
Ø 8,5mm

330113

357407



Finger endschalter

170238

357417



Rad Schiebetür grau Ø 30x17 mm
acshe L=19,5 mm

170314

Griffe

358764



Griff 925x1070 mm

331028

350838



Endschalter Mikroschalter 400V 3A

357628



Türgriffhalterung

357677



Buchse für Federhalter Haubenmechanik

359434



Zugfeder Ø 37x640xLtot. 910 mm

357696



Buchse für griff
Øint. 14,2/est.28x42,5 mm

190643

357501



Knebel Ø 30 mm M6

180126

357628



Türgriffhalterung
dim. 70x32x18 mm

190143

Kondensatableiter**425035**

Vertikalkondensatableiter Ø 1/2" FF
PMA 25 bar - TMO 400°C - 1.4305 CF16F

310702

310705

Scharniere**359059**

Acshe für Scharniere Ø 6x45 mm

341218

341240

Termometer**359795**

Thermometer Ø 52 mm 0÷120°C
Kapillar clad L=1500 mm, birne Ø 6x38 mm

450905

416427

Thermometer Ø 52 mm 0÷120°C
kapillar clad L=2500 mm; birne Ø 6x38 mm

450907

435099

Thermometer 0÷120°C 58x25 mm
kapillar L=2500 mm; birne Ø 6,0x24 mm

450902

Manometer

360193



Manometer Ø 50 mm 0÷1 bar
hinteren Anschluss G1/4" M

870072

359695



Manometer Ø 80 mm 0÷2,5 bar
Anschluss G1/4"

441401

Mechanische Kleinteile

359665



Sicherungsring Ø 15x1 mm INOX

440811

359690



Abstandshalter Ø 25xH20 mm - M6x18 mm
bohrung M6

441103

441139

359668



Sicherungsring Ø 48x1,9 mm INOX

440816

359689



Abstandshalter Ø 25xH25 mm - M6x19 mm

441138

416014



Sicherungsring INOX Øest. 13,8x0,9 mm

440828

359678



Abstandshalter Ø 40xH30 mm - M8x25 mm

441104

441131

Mechanische Kleinteile

357712



Führungsbuchse Ø 12x14x20 mm - H=7 mm

190663

357690



Führungsbuchse Ø 20x24,7/28xh23 mm

190636

357682



Führungsbuchse Ø 12x16x20 mm - H=12 mm

190617

439006



Keil 6x6x25 mm - INOX

441122

357694



Führungsbuchse Ø 12x16x20 mm - H=10 mm

190641

359799



Splint Ø 2,0x12 mm INOX
UNI1336

451002

357695



Führungsbuchse Ø 16x20x26 mm - H=13 mm

190642

438438



Sechskantmutter M6 selbstsichernd - INOX

260412

H25792

360483



Führungsbuchse Ø 20x24,5/28x23 mm

H37786

322630



Sechskantmutter M8 selbstsichernd - INOX
H=8 mm

260415

Mechanische Kleinteile

362940



Sechskantmutter M4 - H=3,2 mm INOX
CH7

260402

358188



Sechskantmutter M8 - H=5 mm INOX

260405

H25776

337045



Sechskantmutter M5 - H=4 mm INOX

260403

H25774

357244



Sechskantmutter M10 - H=7 mm - aus Kunststoff
CH19

160789

200250



Sechskantmutter M6 - H=5 mm INOX

H25775

358190



Sechskantmutter M10 - H=8 mm INOX
CH17

260407

358187



Sechskantmutter M6

260404

334942



Sechskantmutter M12 - H=10 mm INOX
(10pcs)
CH19

260408

260410

358196



Sechskantmutter "M6" inox A2 "5587"

260416

358115



Sechskantmutter 3/4" - H=6,5 mm - INOX
CH36; AC-ACR

251302

Mechanische Kleinteile

358250



Sechskantmutter 1/2" - H=11 mm - INOX
CH30 mm

270121

359110



Rändelmutter INOX

341933

418034



Sechskantmutter M6 - H=11,5 mm

290701

358328



Distanzstueck Ø 5x12x8 mm

290821

358280



Rändelmutter M10 Ø 30 mm - H=6,6 mm

280417

H34998

356717



Distanzstueck Ø 8,8x13,7xh7,9 mm

160514

358278



Rändelmutter M18x1 Ø 35 mm - H=6 mm
- INOX
C1000/1300 LC

280409

359424



Distanzstueck Ø 15x20x7,4 mm

390906

359910



Rändelmutter Øext 60 mm G65-75-115

510284

310306



Schlauchklemme Ø 7,8x8,3 mm

450115

Mechanische Kleinteile

359717



Schlauchklemme Ø 8,8÷9,3 mm

450134

322082



Schlauchklemme Ø 32÷52/9 mm - INOX

450106

359714



Schlauchklemme Ø 9,8x10,4 mm

450125

438464



Schlauchklemme Ø 32÷50/9 mm - INOX

450107

359723



Schlauchklemme Ø 34,6x36,4 mm

450149

518655



Schlauchklemme Ø 40÷60/9 mm - INOX

450135

359721



Schlauchklemme Ø 37,7x39,7 mm

450143

433052



Schlauchklemme Ø 16÷27/12 mm in INOX

450104

438480



Schlauchklemme Ø 12÷22/9 mm - INOX

450102

450103

359703



Schlauchklemme Ø 25÷40/12 mm - INOX

450105

H25807

Mechanische Kleinteile

438463



Schlauchklemme Ø 50÷70/12 mm - INOX

450109

H25809

358745

Schulterring Ø 20x40x10 mm
Gewinde M6

330884

441709



Schlauchklemme Ø 60÷80/12 mm - INOX

450119

H32130

358832



Haken für tür halter

330778

331755

359715



Schlauchklemme Ø 68÷85/12 mm - INOX

450127

357518



Blindflansch Ø 85x5 mm

180202

359719



Schlauchschelle Ø 15÷20x7 mm

450137

356726

Gleitstück für Spülkorb G-GE
110x20 mm, mit Mutter und
Befestigungsschraube

160532

358090

Madenschrauben 8x12 mm
konische Spitze

250203

357333

Gleitplatte für zugstange
dim. 5x17x30 mm

160905

Mechanische Kleinteile

359108



**Stift M8 - L=62,8 mm
CH17**

341926

358203



Unterlegscheibe Ø 4,3x9x0,8 mm INOX

260502

H25743

359426



Stift M8x120 mm NE/2

391009

358222



**Unterlegscheibe M6 Ø 6,6x18x1,6 mm
INOX**

260538

350781

359161



Stift NE2

342700

432605



**Unterlegscheibe M6 Ø 6,4x11,6x1,6 mm
INOX**

260504

H25746

H30940

358211



Growerschiebe Ø 6,3 mm INOX

260512

H25750

358216



Unterlegscheibe Ø 7,6x22x2 mm INOX

260530

358209



Federscheibe Ø 4,2x7,2x1 mm INOX

260510

364457



**Unterlegscheibe M8 Ø 8,5x15,7x1,4 mm
INOX**

260505

H35231

Mechanische Kleinteile

358221



Unterlegscheibe Ø 13x2013x0,8 mm INOX

260537

360393



Linsenkopfschrauben M5x8 mm

H31910

359698



Schließzylinder

441501

358160



Linsenkopfschrauben TB M5x12 mm - INOX

260223

300156

359807



Spannstifte Ø 4x16 mm

451123

358161



Linsenkopfschrauben TB M6x20 mm - INOX

260224

260239

359809



Spannstifte Ø 5x36 mm

451127

358145



Zylinderkopfschrauben TCP M3x10 - INOX

260201

358162



Linsenkopfschrauben TB M4x12 mm

260226

358149



Zylinderkopfschrauben TCP M4x22 - INOX

260206

Mechanische Kleinteile

310175



Sechskantschrauben TE M4x12 mm

260151

358118



Sechskantschrauben TE M6x16 - INOX

260104

H25715

326263



Sechskantschrauben TE M5x16 mm
INOX (10 pcs)

260139

316196



Sechskantschrauben TE M6x25 mm
INOX

260106

358132



Sechskantschrauben TE M5x20 - INOX

260129

358122



Sechskantschrauben TE M6x35 mm
INOX

260110

351982



Sechskantschrauben TE M6x10 mm
INOX

260100

260102

358123



Sechskantschrauben TE M8x16 mm
INOX A2

260112

260147

315421



Sechskantschrauben TE M6x12 mm
INOX
CH10

260103

358124



Sechskantschrauben M8x20 mm - INOX

260113

Mechanische Kleinteile

357243



Sechskantschrauben M10x16 mm

160788

381681



Senkkopfschrauben M6x12 mm

260317

358241



Rändelschraube M6x8 mm Ø 28

261004

261009

360397



Blechschauben TSP Ø 2,9x9,3 mm

H33277

358233



Blechschauben 3,9x13 inox uni 6954

260706

Kugellager

359458



Kugellager Ø 15x32x9 mm

410119

335224



Kugellager Ø 17x40x12 mm

410109

Gleitringdichtung

412572



Gleitringdichtung Ø 24x10x14 mm /
Gleitring Ø 26x13x8 mm
für Pumpe mit acshe Ø 11 mm

630510
630543

630514

630523

360402



Gleitringdichtung Ø 24x12x15 mm /
Gleitring Ø 26x14x8 mm

H33839

610895



Gleitringdichtung Ø 24x12x15 mm /
Gleitring Ø 26x14x8 mm
für pumpe LGB ZF523V 230-400 V 50Hz

630528

630546

360054



Gleitringdichtung Ø 22x12x24 mm /
Gleitring Ø 20x13x7 mm
o-ring 2,50x16,00 mm

630518

412573



Gleitringdichtung Ø 24x11x15,5 mm/
Gegenring Ø 26x13x8 mm
Gleitringdichtung Graphit für pumpe FIR
0254-0257-2254/S

630501

360063



Gleitringdichtung Ø 24x14x24 mm /
Gegenring Ø 22,5x15x8 mm
o-ring 2,50x18,50 mm

630529

Gleitringdichtung

360065



Gleitringdichtung
 Ø32,5/21.5x31mm/Gleitring Ø36,3x23x12,5
 mm

630532

360055



Gleitringdichtung Ø 36x23x37
 mm/Gleitring Ø 36.3x23x12.5 mm
 für pumpe 4HP - HTE50

630520

Verschlüsse

359052



Befestigungsplatte Haken für AC
 dim. 54x27 mm

341016

360430



Halterung fuer zustange Ø 10x20 mm
 GF90

H35201

357558



Schnappverschluss "BR-BC-FC-F"
 dim. 45x17,5 mm - H=23 mm

180506

358637



Spacer 78x22x3 mm
 bohrung Ø 15 mm

330112

358784



Haken für Tür
 AC-ACR

331112

331116

359181



Stange tür Ø 12x540 mm
 Gewinde M8

342796

Knebel

311704



Knebel Ø 41,5 mm 0±90 °C
D-achse Ø 6x4,6 mm

450315

359754



Knebel Ø 40 mm
Anschluss 5x5 mm

450323

359768



Knebel Ø 42 mm

450343

357497



Knebel schwarz Ø 45 mm
mit Schraube M3x14,5 mm; Anschluss 6x6 mm

180111

357771



Rahmen des thermostatsknebel Ø 56 mm

191040

Boiler

358663



Dampfboiler 30000 kcal/h

330314

700345



Boiler 3 Heizkörper
Ø 220x640 mm; boilerisolierung

330322

358682



Boiler 1 Heizkörper LF2004
Ø 150x450 mm; bohrung Ø 58 mm, mit Türbire

330368

358303



Stopfen G1/8" - Messing
H=12 mm; CH13

290121

358678



Boiler 1 Heizkörper
Ø 150x680 mm

330355

358672



Boiler 1 Heizkörper C1000/1300-FC-LC
Ø 155x500 mm

330331

330342

358681



Boiler 2 Heizkörper
Ø 190X690 mm

330367

Sicherheitsgruppen

358300



Druckminderer 1/2 "3 bar
mit Manometer 1/4 "Ø 50 mm 4 bar

281102

Feder

359742



Druckfedern BHC Øext 41xH60 mm

450232

359436



Rollfeder L=40 mm Ø 46 mm - 4,5Kg
mit Flancsh

391318

318616



Rollfeder - 2.5 Kg

391323

359430



Rollfeder L=40 mm - 4,0Kg
mit Flancsh 122x69x65 mm

391309

359437



Rollfeder L=40 mm Ø 47 mm - 50N
mit Flancsh 123x69.5 mm

391331

359433



Rollfeder L=40 mm Ø 45,5 mm - 2,5 Kg
mit Flancsh

391311

391315

359438



Rollfeder L=40 mm - 5,5 Kg
mit Flancsh

391332

359739



Zugfeder Ø 12x85xLtot. 108 mm
Draht Ø 1,2 mm

450229

Feder

359748



Zugfeder Ø 13x78 mm
Draht Ø 2,5 mm - LF2006/GF70

450288

H36860

360473



Zugfeder Ø 16,5x69xLtot. 87 mm
Draht Ø 2,6 mm

H37337

360421



Zugfeder Ø 16,5x80xLtot97 mm
Draht Ø 2,5 mm - GF90

H34773

359745



Zugfeder Ø 22x122xLtot205 mm
Draht Ø 3 mm - bohrung Ø 8 mm

450237

359434



Zugfeder Ø 37x640xLtot. 910 mm
Draht Ø 5 mm; C-LC

391316

322630



Sechskantmutter M8 selbstsichernd - INOX

357677



Buchse für Federhalter Haubenmechanik

358658



Zungstange für federn M8x285 mm

364457



Unterlegscheibe M8 Ø 8,5x15,7x1,4 mm
INOX

359747



Feder GF70

450287

357677



Buchse für Federhalter
Haubenmechanik

190607

Feder

360458



Flansch für türfeder
dim. 21x22x38 mm

H36626

358792



Flansch für türfeder
dim: 40/35x30x3 mm

331430

357702



Halter 60x20x8 mm

190651

Schienen - Stellschienträger

358477



Schiene links L=720 mm

322712

358476



Schienen Recht L=720 mm

322711

Platinen

353348



Platine GE anno 2010 GE 2010
GE

121312

353338



Platine 170x28 mm
BC / GE / LFD

121305

353309



Platine
CE-GE

121283

353336



Platine C-GE 2009
C / GE

121284

121304

353184



Platine 180x100 mm
FC5 / GF90 / LF320LA / LF400A

121237

353339



Platine 85x28 mm
BC / GE / LC / LFD

121306

353310



Platine 230V 50/60Hz
BHC / C / FC / GF / LB / LC / LF

121287

353366



Platine 9.3.00.80g
F3E / F4E / GF70E / LF 322E

121319

353256



Platine 420x100 mm
ACRS / GMC / LAV / NE / NG / NL

121258

353361



Platine 170x28 mm
BC / F3E / F4E / GE / LC

121316

Platinen

353264



Platine
ACR / GMC / LAV / NE

121259

121278

352731



Platine 170x270 mm
AC / ACR / GMC / NE

121204

350394



Kabel für platine L=1250 mm
FC06-C-G

110482

356736



Abstandshalter für platine

160537

357363



Schütz für e-tafel
dim. 320x495 mm

161191

Fühler

351996



Fühler NTC C-G
kabel L=250 mm

120960

351983



Temperaturfühler PT100
Birne Ø 6x76 mm; kabel L=680 mm

120943

351760



Temperaturfühler PT100
Birne Ø 6x58 mm; kabel L= 7000 mm;
Anschluss M20

120910

351901



Temperaturfühler PT100
Birne Ø 6x60 mm; kabel L=12 mt; CH27

120928

Temperaturregler

359796



Thermoregler IC902 Plus
Fühler Tcj(Tck-PT100); 1 relay ausgang 8(4)A
250V; Versorgung 12/24V; bohrung 71x29
mm

450910

450911

Membran -Befehle

359870



Folientastaturen 118x218 mm

461353

359812



Folientastaturen 180x50 mm

460344

359863



Folientastaturen 585x44 mm

461343

359862



Folientastaturen 44x584 mm

461340

Dichtung oil

359651



Schmierdichtung 20x30x5 mm VITON

440415

Dichtung Geschirrspülmaschinen

360464



Türdichtung L=592 mm GF70

H36926

360462



Türdichtung L=1020 mm GE

H36883

357975



Türdichtung 20x1000 mm

200901

200923

O-ring

357950



O-ring 1,00x7,00 mm NBR

200850

532922



O-ring 1,78x6,75 mm NBR

200818

O-ring

531952



O-ring 1,78x8,73 mm NBR

200809

357932



O-ring 2,62x9,92 mm

200810

435313



O-ring 1,78x12,42 mm NBR

200824

200843

357930



O-ring 2,62x13,10 mm EPDM

200806

438348



O-ring 1,78x20,35 mm NBR

200849

357929



O-ring 2,62x28,24 mm

200805

357947



O-ring 2,00x9,50 mm EPDM

200844

357960



O-ring 2,62x45,69 mm

200867

H28226

357933



O-ring 2,40x16,30 mm

200813

357954



O-ring 3,00x6,00 mm EPDM

200854

O-ring

357955



O-ring 3,00x43,00 mm

200855

357946



O-ring 3,53x53,57 mm - NBR

200842

H31948

357956



O-ring 3,00x81,00 mm

200856

441739



O-ring 4,00x110,00 mm NBR

200807

357961



O-ring 3,53x20,22 mm NBR

200869

435303



O-ring 5,34x46,99 mm NBR

200820

416280



O-ring 3,53x34,52 mm NBR

200814

435067



O-ring 5,34x56,52 mm NBR

200815

425696



O-ring 3,53x37,69 mm EPDM

200822

200830

357943



O-ring 5,34x81,92 mm EPDM

200829

Dichtung klebend

357846



Moosgummidichtung EPDM 8x4 mm
(Meterware)

200432

357835



Moosgummidichtung EPDM 25x4 mm
(Meterware)

200402

357860



Moosgummidichtung EPDM 65x4 mm
(Meterware)

200478

Dichtungen

359822



Flachdichtung Ø 9,2x14,7x2 mm - Fiber

460528

582600



Flachdichtung Ø 10x18x2 mm

200870

441494



Flachdichtung Ø 27x37x2 mm - Fiber

460503

357987



Flachdichtung Ø 25x38x2,2 mm

200944

Dichtungen

357327



Dichtung 35x14x3 mm

160837

357978



Flachdichtung Ø 21x30x2,7 mm - EPDM
C95-155

200927

615070



Dichtung silikone Ø 35x45x6 mm

160830

200424

357973



Flachdichtung Ø 48x59x2 mm - EPDM

200919

359817



Flachdichtung Ø 42x55x2 mm - NBR

460507

H26637

357967



Flachdichtung Ø 66x92x2 mm - EPDM

200906

357840



Flachdichtung Ø 10x18,5x3 mm - EPDM

200415

357322



Flachdichtung Ø 6,2x13,75x2 mm - PTFE

160826

357858



Flachdichtung Ø 11x15x2 mm - EPDM

200467

357315



Dichtung Ø 8x16x4 mm

160805

Dichtungen

357325



Flachdichtung Ø 8,5x17x0,75 mm - Teflon

160833

357330



Flachdichtung 1/2"

160841

357841



Flachdichtung Ø 13,5x24x2,2 mm -
Neoprene

200416

357869



Flachdichtung Ø 47x65x2 mm - Neoprene

200498

357862



Flachdichtung Ø 54x60x4 mm - Neoprene

200482

357863




Flachdichtung Ø 72x86x2 mm - Neoprene

200489

Geschirrkörbe

359925



Korb 1325x700x160 mm
G115L-G100L

530227

Füße

359639



Füß M16x80 mm
Ø 59 mm - H=15 mm

440209

359943



Gerätefuß Verstellbar Aluminium -
H=135÷190 mm
Flancsh 100x62 mm

620222

358073



Füß M10x38 mm
Ø 60,5 mm - H=31 mm

210203

359638



Fusseinsatz 40x40 mm
Gewinde M16

440208

356702



Fusshalter Kunststoff H=116,5 mm
Flancsh 109x60 mm; Gewinde M10

160509



Korbtransportspülmaschine

Elektrokomponenten

Wassertechnik

Mechanikkomponenten

Elektronikkomponenten

Dichtungen

Zubehör

Schalter, Taster, Wahlschalter

350830



Magnetschalter s90/ac91=202
 Ø 14,5/60xHtot. 88 mm; kabel L=540 mm with
 faston 6,3x0,8 mm

120317

354912



Notruftaste dima Ø 22 mm - Pilz Ø 40 mm

130466

130476

354913



Kontakt 1NC 10A 660V

130477

354913



Kontakt 1NC 10A 660V

358850



Flansch für Notruftaste

331819

354562



Taster grün Ø 22 mm - instabil
 mit Sockel ohne Kontakte

130413

359769



Drucktaste blau Ø 21,2x11,2 mm - ROLD
 acshe Ø 3,7 mm

450345

360227



Wahlschalter rot Ø 29 mm - instabil
 Montagedurchmesser Ø 22 mm - ohne
 Kontakte

130413/R

318926



Knopf stellungswähler Ø 22 mm - instable
 ohne contact - mit Schlüssel

120743

354758



Notruftaste dima Ø 40 mm
 manuelle Rückstellung; dim. 65x65x47 mm;
 Htot. 72 mm

130453

Schalter, Taster, Wahlschalter

436200



Lastschalter 3P 8 kW 50Hz - 80A
4 pol - für kabel 1,5÷25 mmq

120748

120749

356007



Achse L=6x6x180 mm für schalter

150503

356007



Achse L=6x6x180 mm für schalter

613525



Knebel ON-OFF

436201



Lastschalter 3P 8 kW 50Hz - 125A
4 pol - für kabel 10÷70 mmq

120745

356007



Achse L=6x6x180 mm für schalter

613525



Knebel ON-OFF

613525



Knebel ON-OFF
Montagedurchmesser Ø 22 mm - dim 65x65 mm

450330

Lampen und Halter

353377



Glimmlampe 1,2W 30V BA9S

130138

363134



Linse rote Ø 22 mm, Ø Linse 29 mm
komplettes Blockträger

130701

420996



Signallampe rot 240V Ø 9x60 mm
Linse Ø 13 mm, O-ring silikon, Zwinge

130120

340417



Signallampe Ø 9 mm 24V
L=55 mm - faston 6,3x0,8 mm

130170

435511



Signallampe grün 240V Ø 9x60 mm
Linse Ø 13 mm, O-ring silikon, Zwinge

300121

353389



Signallampe 25x25 mm
16A 220V - Anschluss 6,35x0,8 mm

130176

414094



Signallampe grün Ø 22 mm, linse Ø 29 mm
komplette di lampe

150106

150107

353383



Rote lampe 250V 50/60Hz
dim. 80x60x80 mm

130156

355988



Signallampe rot Ø 22 mm, linse Ø 29 mm
komplette di lampe

150105

355834



Linse grün Ø 13 mm L=22 mm

130711

Lampen und Halter

355810



Linse Rote Ø 13 mm L=22 mm

130710

Schütze und Relais

360090



Hilfskontaktschalter NO 12/60V DX -
Spule in der Öffnung

630977

351386



Schütz AF12-30-10-11
5,5kW 3P; 230V 50/60Hz 400V 3 cont. NO + 1
aux NO

120469

355883



Hilfskontaktschalter NC für
Leistungsschalter

130925

351388



Schütz A26-30-10 24V
11kW 3P; 24V 50-60Hz 3 cont. NO + 1 aux NO
dim 90x54x94 mm

120453

120471

355906



Hilfskontakt CA5-40E 4NO
dim. 39x43x47 mm

130928

351389



Schutz A30-30-10
15kW 3P; 24V 50-60Hz 400V 3 cont. NO + 1
aux NO

120472

351385



Schütz A9-30-10
4kW 3P; 24VAC 50/60Hz; 400V 3 cont. NO + 1
aux NO; dim. 75x43x72 mm

120468

351608



Relais thermisch ABB 0,4-0,63A
Schütze 351385

120858

Schütze und Relais

351609



Relais thermisch ABB 0,63-1A
Schütze 351385

120859

350894



Schütze LC1D18B7
7,5kW 3P; 24V 50Hz-60Hz 3 cont. 1 NO + 1
NC dim. 85x45x72 mm

120430

351610



Relais thermisch ABB 1-1,4A
Schütze 351385

120860

351400



Stromstoßrelais 250V 16A 1NO
Spule 24Vac/dc; dim. 57x33x83 mm

120493

351665



**Relais thermisch ABB 1,7-2,4A
TA25DU-2.4**
automatischer oder manueller Reset; kontakt
1NO + 1NC

120862

351398



Relais 1 kontakte 9V 50/60Hz 10A

120491

318840



**Relais thermisch ABB 0,74-1,0A 1NO +
1NC**
dim. 70,5x45x88 mm

120859V01

434972



Relais 1 kontakte 24V 50/60Hz 16A
Kapazität kontakte 16A 250V

120476

351713



Relais thermisch ABB 4,2-5,7A
dim. 45x66,5x88 mm

120864

120864V01

350910



**Relais 3 Kontakte 24VAC 50/60Hz 16A
250V**
Faston 6.3x0.8 mm

120445

Schütze und Relais

353254



Zeitschaltuhr Relais 24/230V 50/60Hz
0.6W

121242

352029



Leistungsschalter 1,0÷1,6A

121030

Mikroschalter

350831



Endschalter Mikroschalter 1NO/1NC3A
400V
L=98mm lar.40mm H=35mm Schutzart IP67

120320

358847



Halter für 350831

350838



Endschalter Mikroschalter 400V 3A
dim. 118x45x35 mm; Schutzart IP67

120326

350889



Endschalter Mikroschalter 1NO/1NC 3A
400V
L=141 mm lar.40mm H=35 mm Schutzart IP67

120335

120343

120364

350835



Endschalter Mikroschalter 1NC/1NO 3A
400V
dim. 92x40x35 mm; Schutzart IP67

120322

350866



Magnetschalter 1NC 250V 1A
kabel L=350 mm

120347

Mikroschalter

350867



Magnetschalter E530 1C NO 250V 0.4A
kabel L= 300 mm, micro 65x20x9 mm

120348

359537



Magnet 24x12x5 mm se/1

411002

350847



Magnetschalter E531 TC NO 24V 8A
dim. 65x20x9 mm; Kabel L=400 mm

120333

120342

357734



Magnethalter 29x15 mm

190805

190806

358798



Halterung Magnetschalter E531

360268



Türschalter 64,5x16x19 mm
Lochabstand 54 mm, kabel L=2400 mm

359952



Magnetschalter E531 TC 24Vac 8A NO
dim. 65x20x9 mm; Kabel L=400 mm

620273

CH111025

350847



Magnetschalter E531 TC NO 24V 8A

350883



Mikroschalter Schwimmer Ø 18x55 mm
kabel L=1400 mm; Gewindegröße M16

620273

120358

359536



Magnet Ø 8x40 mm SE/1

411001

358798



Halterung Magnetschalter E531
dim. 25x94,5x20 mm

331455

Mikroschalter

358847



Halter für 350831

331802

350741

357763



Halter für Magnetschalter PPE Ø 16x75 mm
AC-ACR

191019

Druckschalter

316092



Pressostate 1-Neveau 30/12 mbar
kapazität Hauptkontakte 16A 250V; Tmax 85°C

130629

312093



Pressostate 1-Neveau 190/80 mbar
kapazität Hauptkontakte 16A 250V; Tmax 85°C

130616

337838



Pressostate 1-Neveau 50/30 mbar
kapazität Hauptkontakte 16A 250V; Tmax 85°C

130605

130622

581989



Pressostate 3-Neveau 50/30-50/30-145/80 mbar von 2013
kapazität Hauptkontakte 16A 250V; Tmax 85°C

130620

428812



Pressostate 1-Neveau 110/70 mbar
kapazität Hauptkontakte 16A 250V; Tmax 85°C

130609

130624

312137



Pressostate 3-Neveau 50/30-50/30-160/80 mbar bis 2012
kapazität Hauptkontakte 16A 250V; Tmax 85°C

130620_

Druckschalter

355403

**Pressostate wp 28bar**

Schlauch Ø 6,3x55 mm; kabel L=2000 mm

130643

Lüfter

346957

**Lüfter 3 phasen 750W 230/400V 50Hz**
dim. 430x400x400 mm

100533

319096

**Axiallüfter Ø 170 mm 47/53W 230V**
50/60Hz
0,23/0,23A; 2700/3150rpm; Kabel L=450 mm

100563

347101

**Lüfter 3 phasen 4000W 230/400V 50Hz**
2900rpm
4800W 460V 60Hz 3420 rpm; dim.
380x550xh430 mm

100541

582554

**Axiallüfter Ø 170 mm 47/53W 230V**
50/60Hz [Kit]
0,23/0,23A; 2700/3150rpm; Kabel L=300 mm

100562

100563R

700340

**Lüfter Ø 300x125 mm**

630312

630322

347403

**Axiallüfter Ø 250 mm 115-150W 230/400V**
50/60Hz
2 Pol - Kabel L=450 mm; 2450/2550rpm; IP54
mit Feuchtigkeit Schutzgitter und hintere
Befestigung

100550

359692

**Schalldämpfer Ø 86x200 mm Ltot=260**
mm
Anschluss 2"

441203

347429

**Axiallüfter 73W 230V 50Hz 0,32A**
100W 230V 60Hz 0,45A - Lüfter Ø 340 mm

100554

Lüfter

319099



**Querstromlüfter 420/760W 230/400V
50/60Hz**
810W 265/400V 60Hz - Ø 210x320 mm
Ltot=380 mm; Kabel L=1300 mm

100560

Sicherungen, Kondensatoren und Entstörfi

418004



Betriebskondensator 5µF 400V 50/60Hz
Ø 30x51 mm; mit Schraube M8

631208

344822



**Betriebskondensator 12,5µF 450V
50/60Hz**
Ø 30x71 mm; mit Schraube M8

631207

H25555

610850



Betriebskondensator 6,3µF 450V 50/60Hz
Ø 30x50 mm; mit Schraube M8

631216

318417



**Betriebskondensator 14µF 400/450V
50/60Hz**
Ø 30x71 mm; mit Schraube M8

631220

342369



Betriebskondensator 8 µF 450V 50/60Hz
Ø 30x71 mm; mit Schraube M8

631201

344792



Betriebskondensator 16µF 450V 50/60Hz
Ø 30x71 mm; mit Schraube M8

631202

332311



**Betriebskondensator 10µF 400/450V
50/60Hz**
Ø 30x71 mm; mit Schraube M8

631206

441189



Betriebskondensator 10µF 400V 50/60Hz
Ø 35x77 mm; mit Schraube M8

631206_

Sicherungen, Kondensatoren und Entstörfi

360103



Stoerschutzfilter 0,47 μ F(X2) + 0,68M Ω m
2X0,010 μ F(Y2)
250V; \varnothing 38xh38,5 mm; M8

631214

320017



Sicherung \varnothing 5x20 mm 2A 250V Träge (10
pz)

130270

435516



Sicherung \varnothing 5x20 mm 0,25A 250V Träge

130273

451463



Sicherung \varnothing 5x20 mm 4A Träge

130266

435523



Sicherung \varnothing 5x20 mm 0,4A 250V Träge

130263

354335



Sicherung \varnothing 5x20 mm 5A Träge

130274

312599



Sicherung \varnothing 5x20 mm 1A 250V Träge

130264

320007



Sicherung \varnothing 5x20 mm 6,3A 250V Träge
(10 pz)

130275

397484



Sicherung \varnothing 5x20 mm 1,6A 250V Träge
(10 Pcs)

130265

Motoren

346499



Antrieb für besteckabnehmer 180W
230/400V 50/60Hz
 Ø 113x360 mm; kabel L=2100 mm

100268

346331



Getriebemotor 3 phasen 120W
230-400/380-420V 0,95/0,55A
 acshe Ø 19 mm und Kabelverschraubung
 M20x15

100220

100224

346378



Getriebemotor 3 phasen 150W 230/400V
50Hz - 265/460V 60Hz
 acshe Ø 19mm mit keil 6x6x25 mm

100245

100246

100247

359508



Zahnrad Ø 115 mm - 28 Gebiss

359526



Rutschkupplung LC1-AC90-150

439006



Keil 6x6x25 mm - INOX

346258



Motor 3 phasen 180W 400V 50/60Hz
0,80/0,65A
 achse Ø 14x30 mm

100133

318873



Getrieber VF49

318874



Getrieber VF49

359531



Getrieber VF49

318635



Motor 3 phasen 180W 230/400V 50Hz
1,2/0,72A
 achse Ø 14x30 mm

100135

318873



Getrieber VF49

318874



Getrieber VF49

359531



Getrieber VF49

Motoren

346257



Motor 3 phasen 180W 400V 50Hz
achse Ø 14x30 mm

100131

318873



Getrieber VF49

318874



Getrieber VF49

359531



Getrieber VF49

360205



Getriebemotor 3 phases 220/130W 4P/6P
400V 50Hz

100278/1

100278/2

410606/1

357636



Halter für Getriebemotor Ø 30/40x59/130x85
mm

357928



O-ring 3,53x98,02 mm EPDM

357963



O-ring 3,60x23,00 mm

359182



Acshe Getriebemotor Ltot=345 mm

318873



Getrieber VF49
Reduktionsverhältnis 36

410609

318874



Getrieber VF49
Reduktionsverhältnis 45

410608

Motoren

359531



Getrieber VF49
Reduktionsverhältnis 60

410607

358007



Haltering Ø 30x40x7 mm

200979

359649



Haltering Ø 17x40x7 mm

440411

350868



Sensor Injektion M12x1 - L=73 mm PNP
NO H S

120355

359645



Haltering Ø 20x35x7 mm

440407

357636



Halter für Getriebemotor Ø
30/40x59/130x85 mm

190157

359647



Haltering Ø 25x40x7 mm

440409

318588



Buchse Ø 26,5/35xh30 mm [KIT]
Schraube TB 8x20 mm

190693

191130

191148/R

359648



Haltering Ø 25x52x7 mm

440410

357540



Abdeckung für flansch Ø 30x59x9 mm

180256

Motoren

357726



Buchse Ø 30x34x30 mm

190692

Pumpen

347882



Umwälzpumpe 3 phasen 1100W
220-240V/380-415V 50Hz
Eingang 1"1/2, Ausgang 1"1/2

100745

347612



Waschpumpe 3 phasen 350W 230/400V
1.1/0.65A 50Hz
Eingang Ø 28 mm; Ausgang Ø 26 mm

100647

348102



Waschpumpe 3 phasen 1780/1500W
230/400V 6,3/3,7A 50Hz
Eingang Ø 58 mm, Ausgang Ø 58 mm

100778

357945



O-ring 3,53x78,97 mm NBR

359985



Pumpendeckel

360065



Gleitringdichtung
Ø32,5/21.5x31mm/Gleitring Ø36,3x23x12,5
mm

360051



Gleitringdichtung Ø 24x7x13,5 mm /
Gleitring Ø 26x13x5,5 mm

348081



Waschpumpe 3 phasen 3480W 230/400V
10,6/6,1A 50Hz
Eingang Ø 80 mm Gewinde Ø 74 mm,
Ausgang Ø 58 mm gewinde Ø 58 mm; IP55

100770

360131



Lauftrad Ø 72 mm INOX FIR

360065



Gleitringdichtung
Ø32,5/21.5x31mm/Gleitring Ø36,3x23x12,5
mm

Pumpen

347979



Waschpumpe 3 phasen 350W 220/415V
1,1/0,65A 50 Hz
Eingang Ø 28 mm; Ausgang Ø 26 mm

347821



Waschpumpe 3 phasen 1100W 1,5Hp
220/380V 50Hz
Eingang Ø 65 mm, Ausgang Ø 53 mm

100754

357945



O-ring 3,53x78,97 mm NBR

100703

100712

342235



Kühlgebläse Ø 142 mm

359985



Pumpendeckel

342297



Pumpenflansch

360051



Gleitingdichtung Ø 24x7x13,5 mm /
Gleiting Ø 26x13x5,5 mm

342464



Dichtung für pumpe FIR H=4x4 mm

342610



Pumpendeckel

360002



Lauftraddeckel Ø 175 mm

360119



Lauftrad Ø 96 mm

412573



Gleitingdichtung Ø 24x11x15,5 mm/
Gegenring Ø 26x13x8 mm

Pumpen

349054



Waschpumpe 3 Phasen 1100W 1,5Hp
230/400V 50Hz
Eingang Ø 63 mm, Ausgang Ø 53 mm

346797



Waschpumpe 3 Phasen 1100W
220/380÷240/415V 50Hz
Eingang Ø 45 mm, Ausgang Ø 41 mm

100886

342235



Kühlgebläse Ø 142 mm

100386

100603

359983



Pumpendeckel

359995



Pumpendeckel

360003



Lauftraddeckel Ø 140 mm

360020



Lauftraddeckel Ø 145 mm

360029



Kühlgebläse Ø 123 mm

360152



Lauftrad Ø 100 mm 50Hz

360034



Dichtung für Pumpe

412573



Gleitringdichtung Ø 24x11x15,5 mm/
Gegenring Ø 26x13x8 mm

360120



Lauftrad Ø 103 mm 50Hz

583376



Dichtung für Pumpe FIR

412572



Gleitringdichtung Ø 24x10x14 mm / Gleitring
Ø 26x13x8 mm

Pumpen

348299



Waschpumpe 3 phasen 1100W 1,5Hp
220/380V 50Hz
Eingang Ø 63 mm, Ausgang Ø 53 mm

347842



Waschpumpe 3 phasen 1500W 230/400V
50Hz
Eingang Ø 63 mm, Ausgang Ø 53 mm

100663

100664

100797

100361

100380

100716

342464



Dichtung für Pumpe FIR H=4x4 mm

342464



Dichtung für Pumpe FIR H=4x4 mm

359995



Pumpendeckel

360111



LaufRad Ø 124 mm

360118



LaufRad Ø 110 mm 50Hz

412573



Gleitringdichtung Ø 24x11x15,5 mm/
Gegenring Ø 26x13x8 mm

412572



Gleitringdichtung Ø 24x10x14 mm / Gleitring
Ø 26x13x8 mm

459651



LaufRaddeckel Ø 157 mm

Pumpen

347663



Waschpumpe 3 phasen 2000W 220/400V 50Hz
Eingang Ø 63 mm, Ausgang Ø 52 mm

347823



Waschpumpe 3 phasen 2500W 220/240÷380/415V 50Hz
Eingang Ø 63 mm, Ausgang Ø 53 mm

100674

100675

342297



Pumpenflansch

100387

100604

100678

100679

100704

100713

342297



Pumpenflansch

342464



Dichtung fürpumpe FIR H=4x4 mm

342464



Dichtung fürpumpe FIR H=4x4 mm

342506



Laufgrad Ø 124 mm

342506



Laufgrad Ø 124 mm

360002



Laufgraddeckel Ø 175 mm

342610



Pumpendeckel

412573



**Gleitringdichtung Ø 24x11x15,5 mm/
Gegenring Ø 26x13x8 mm**

360002



Laufgraddeckel Ø 175 mm

412573



**Gleitringdichtung Ø 24x11x15,5 mm/
Gegenring Ø 26x13x8 mm**

Pumpen

346868



Waschpumpe 3 phasen 2700W
220-240/380-415V 50Hz
Eingang Ø 62 mm, Ausgang Ø 62 mm

349337



Waschpumpe 1 phasen 520W 230V 50Hz
2,3 A SX
Eingang Ø 31 mm, Ausgang Ø 31 mm; Kabels
L=500 mm; 2800 rpm; C=12,5µF 425V

100398

100633

342459



Dichtung fürpumpe Øint. 182 mm - H=5x4,5
mm

100912

318521



Laufgrad Ø 123 mm

359984



Pumpendeckel FIR

318536



Dichtung fürpumpe LGB

360026



Kühlgebläse Ø 160 mm

319037



Gleitringdichtung Ø 24x11x15 mm / Gleitring
Ø 26x13,5x5,5 mm

360129



Laufgrad Ø 135 mm 50Hz - INOX

344822



Betriebskondensator 12,5µF 450V 50/60Hz

Pumpen

583297



**Waschpumpe 1 phasen 520W 230V 60Hz
2,3 A SX**
Eingang Ø 31 mm, Ausgang Ø 31 mm; Kabels
L=500 mm; 2800 rpm; C=12,5µF 425V

349330



**Waschpumpe 1 phasen 850W 230V 50Hz
3,7A DX**
Eingang Ø 63 mm; Ausgang Ø 53 mm; Kabel
L=340 mm; C=16µF/425V

100912V01

318536



Dichtung fürpumpe LGB

100902

318531



Laufgrad Ø 90 mm

319037



Gleitringdichtung Ø 24x11x15 mm / Gleitring
Ø 26x13,5x5,5 mm

344792



Betriebskondensator 16µF 450V 50/60Hz

344822



Betriebskondensator 12,5µF 450V 50/60Hz

359994



Pumpendeckel

360044



Dichtung fürpumpe 3,53x158,34 mm

610895



Gleitringdichtung Ø 24x12x15 mm / Gleitring
Ø26x14x8 mm

Pumpen

349338



**Waschpumpe 1 phasen 990W 230V 50Hz
4,4A SX**
Eingang Ø 51 mm, Ausgang 1" F; 2800rpm;
Kabel L=330 mm; C=14µF/425V

342359



Waschpumpe 1 phasen 990W 230V 60Hz
Eingang Ø 51 mm, Ausgang 1" F; C=14µF/425V

100913

318372



Chiocc.pomp.100913 0419-1r lgb

100913V01

318372



Chiocc.pomp.100913 0419-1r lgb

318417



Betriebskondensator 14µF 400/450V 50/60Hz

318417



Betriebskondensator 14µF 400/450V 50/60Hz

318522



Lauftrad Ø 102,5 mm 50Hz

318536



Dichtung für pompe LGB

318536



Dichtung für pompe LGB

319037



Gleitringdichtung Ø 24x11x15 mm / Gleitring
Ø 26x13,5x5,5 mm

319037



Gleitringdichtung Ø 24x11x15 mm / Gleitring
Ø 26x13,5x5,5 mm

Pumpen

583298



**Waschpumpe 3 phasen 520W 400V 50Hz
- SX**
Eingang Ø 31 mm; Ausgang Ø 31 mm

318755



Waschpumpe 3 phasen 990W 400V 50Hz
Eingang Ø 51 mm, Ausgang F1"

100912V03

318521



Laufrad Ø 123 mm

100913V03

318372



Chiocc.pomp.100913 0419-1r lgb

318536



Dichtung für pompe LGB

318417



Betriebskondensator 14µF 400/450V 50/60Hz

319037



**Gleitringsdichtung Ø 24x11x15 mm / Gleitring
Ø 26x13,5x5,5 mm**

318522



Laufrad Ø 102,5 mm 50Hz

344822



Betriebskondensator 12,5µF 450V 50/60Hz

318536



Dichtung für pompe LGB

319037



**Gleitringsdichtung Ø 24x11x15 mm / Gleitring
Ø 26x13,5x5,5 mm**

Pumpen

342361



Waschpumpe 3 Phasen 990W 440V 60Hz
Eingang Ø 51 mm, Ausgang F1"

100913V02

318372



Chiocc.pomp.100913 0419-1r lgb

318417



Betriebskondensator 14µF 400/450V 50/60Hz

318536



Dichtung für Pumpe LGB

319037



**Gleitringdichtung Ø 24x11x15 mm / Gleitring
Ø 26x13,5x5,5 mm**

318756



**Waschpumpe 3 Phasen 1240W 230/400V
50Hz DX**
Eingang Ø 62 mm; Ausgang Ø 52 mm; Kabel
L=140 mm

100914

360044



Dichtung für Pumpe 3,53x158,34 mm

610895



**Gleitringdichtung Ø 24x12x15 mm / Gleitring
Ø26x14x8 mm**

342297



Pumpenflansch

630223

359984



Pumpendeckel FIR
Eingang Ø 62 mm; Ausgang Ø 62 mm

630122

359983



Pumpendeckel
Eingang Ø 45 mm; Ausgang Ø 41 mm

630113

359994



Pumpendeckel
Eingang Ø 62 mm; Ausgang Ø 52 mm

630137

342610



Pumpendeckel
Eingang Ø 63 mm; Ausgang Ø 53 mm

630114

Pumpen

359995



Pumpendeckel
Eingang Ø 63 mm; Ausgang Ø 53 mm

630138

360120



Laufblad Ø 103 mm 50Hz

631627

631656

318372



Pumpendeckel
Eingang Ø 51 mm, Ausgang 1" F, Schraube M5x14 mm

630152

318531



Laufblad Ø 90 mm

631717

359985



Pumpendeckel
Eingang Ø 28 mm, Ausgang Ø 26 mm

630125

360119



Laufblad Ø 96 mm

631654

342532



Laufblad Ø 96 mm

631619

360152



Laufblad Ø 100 mm 50Hz

632501

360110



Laufblad Ø 85 mm
Halbmondachse Ø 8x9 mm

631617

360118



Laufblad Ø 110 mm 50Hz

631653

Pumpen

360111



Laufgrad Ø 124 mm
für achse Ø 12 mm; Gewinde M8

631618

360149



Laufgrad Ø 135 mm
bohrung Ø 18 mm; Gewinde M14; 2 bohrung Ø 8 mm; Htot. 17 mm

631706

360139



Laufgrad Ø 120 mm
ZF800DX

631692

360129



Laufgrad Ø 135 mm 50Hz - INOX
Gewinde M14

631672

342506



Laufgrad Ø 124 mm
für achse Ø 12 mm; Gewinde M8

631620

631655

360131



Laufgrad Ø 72 mm INOX FIR

631675

318521



Laufgrad Ø 123 mm
Gewinde M8 links

631719

360029



Kühlgebläse Ø 123 mm

630325

318522



Laufgrad Ø 102,5 mm 50Hz

631720

360032



Kühlgebläse Ø 131 mm

630330

Pumpen

342235



Kühlgebläse Ø 142 mm
Ø int. 15 mm

630306

360044



Dichtung fürpumpe 3,53x158,34 mm

630426

H33855

360026



Kühlgebläse Ø 160 mm
Øint. 24 mm

630315

342464



Dichtung fürpumpe FIR H=4x4 mm
EPDM

630411_

318536



Dichtung fürpumpe LGB

630435

583376



Dichtung fürpumpe FIR
profilo piatto in NBR

630411

630436

342459



Dichtung fürpumpe Øint. 182 mm -
H=5x4,5 mm

630418

360003



Lauf raddeckel Ø 140 mm

630219

360034



Dichtung fürpumpe

630410

360020



Lauf raddeckel Ø 145 mm

630254

Pumpen

360002



Laufrolledeckel Ø 175 mm

630216

Heizkörper

349345



Boilerheizkörper 3000W 230/400V
L=344 mm; dreieck Flansch H=90 mm Ø 50 mm

110226

357347



Heizkörperschutz Ø 58x61x42 mm

435067



O-ring 5,34x56,52 mm NBR

350012



Boilerheizkörper 4200W 230/400V
L=340 mm; dreieck Flansch H=90 mm Ø 50 mm

110331

357339



Heizkörperschutz Ø 58x61x54 mm

435067



O-ring 5,34x56,52 mm NBR

349859



Boilerheizkörper 4200W 230V
L=335 mm; dreieck Flansch 92,5x89,5 mm;
Øint. 60 mm; Asnhluss M5

110282

357347



Heizkörperschutz Ø 58x61x42 mm

349877



Boilerheizkörper 5000W 230V
L=330 mm; dreieck Flansch 92,4x89,5 mm;
Øint. 60 mm; Asnhluss M5

110283

357347



Heizkörperschutz Ø 58x61x42 mm

435067



O-ring 5,34x56,52 mm NBR

Heizkörper

349879



Boilerheizerkörper 6000W 230V
L=375 mm; dreieck Flansch 92,5x89,5 mm;
Øint. 60 mm; Asnhluss M5

110284

318859



Boilerheizerkörper 7000W 230/400V
dreieck Flansch

113500

350115



Boilerheizerkörper 5000W 230/400V
L=345 mm; dreieck Flansch; mit Türbirne Ø 6 mm

110371

315463



Boilerheizerkörper 8000W 230/400V
L=487 mm; dreieck Flansch 92,5x89,5 mm;
Øint. 60 mm; mit Türbirne Ø 7.5x300 mm;
Anschlüsse M5

110343

357339



Heizkörperschutz Ø 58x61x54 mm

435067



O-ring 5,34x56,52 mm NBR

357347



Heizkörperschutz Ø 58x61x42 mm

435067



O-ring 5,34x56,52 mm NBR

350140



Boilerheizerkörper 5000/6000W 240/415V
L=405 mm; dreieck Flansch 92,5x89,5 mm;
Øint. 60 mm; mit mit Türbirne Ø 7,5x295 mm;
Anschlüss M5

110383

350081



**Boilerheizerkörper 8000W 240/415V -
9000W 254/440V**
L=415 mm; dreieck Flansch 92,5x89,5 mm,
Øint. 60 mm; mit Türbirne Ø 7.5x300 mm;
Anschlüsse M5

110365

435067



O-ring 5,34x56,52 mm NBR

435067



O-ring 5,34x56,52 mm NBR

350027



Boilerheizerkörper 6000W 255/440V
L=410 mm; dreieck Flansch; Anschlüss M5

110354

Heizkörper

312215



Boilerheizkörper 9000W 230/400V
L=487 mm; dreieck Flansch 92,5x89,5 mm,
Øint. 60 mm; mit Türbirne Ø 7.5x300 mm;
Anschlüsse M5

350478



Boilerheizkörper 12000W 230/400V
L=487 mm; dreieck Flansch 92,5x89,5 mm,
Øint. 60 mm; mit Türbirne Ø 7.5x300 mm;
Anschlüsse M5

110362

357339



Heizkörperschutz Ø 58x61x54 mm

113502

357339



Heizkörperschutz Ø 58x61x54 mm

357347



Heizkörperschutz Ø 58x61x42 mm

435067



O-ring 5,34x56,52 mm NBR

435067



O-ring 5,34x56,52 mm NBR

350113



Boilerheizkörper 12500W 230/400V
L=630 mm; dreieck Flansch 92,5x89,5 mm,
Øint. 60 mm; mit Türbirne Ø 7.5x300 mm;
Anschlüsse M5

350175



Boilerheizkörper 10000W 230/400V
L=487 mm; dreieck Flansch 92,5x89,5 mm,
Øint. 60 mm; mit Türbirne Ø 7.5x300 mm;
Anschlüsse M5

110367

110379

110382

435067



O-ring 5,34x56,52 mm NBR

110388

357347



Heizkörperschutz Ø 58x61x42 mm

350126



Boilerheizkörper 12500W 254/440V
L=630 mm; dreieck Flansch 92,5x89,5 mm,
Øint. 60 mm; mit Türbirne Ø 7.5x300 mm;
Anschlüsse M5

435067



O-ring 5,34x56,52 mm NBR

110381

435067



O-ring 5,34x56,52 mm NBR

318856



Boilerheizkörper 11000W 230/400V
dreieck Flansch

113501

Heizkörper

350159

**Boilerheizkörper 14000W 240/415V**L=630 mm; dreieck Flansch 92,5x89,5 mm,
Øint. 60 mm; mit Türbirne Ø 7.5x300 mm;
Anschlüsse M5

110385

435067



O-ring 5,34x56,52 mm NBR

350173

**Boilerheizkörper 14000W 230/400V**L=630 mm; dreieck Flansch 92,5x89,5 mm,
Øint. 60 mm; mit Türbirne Ø 7.5x300 mm;
Anschlüsse M5

110386

435067



O-ring 5,34x56,52 mm NBR

350234

**Boilerheizkörper 14000W 230/400V**L=510 mm; dreieck Flansch 92,4x89,4 mm,
Øint. 60 mm; mit Türbirne L=285 mm

110392

352113

**Boilerheizkörper 6000W 230V**L=345 mm; dreieck Flansch 92,5x89,5 mm;
Øint. 60 mm; mit Türbirne Ø 7,5x295 mm;
Anschlüsse M5

110349

435067



O-ring 5,34x56,52 mm NBR

350451

**Heizkörper 1000W 220V**

dim.405x50xh25 mm, Anschluss M5

110704

315360

**Heizkörper 1500W 230V**

dim.405x50xh25 mm, Anschluss M6

110706

358086

**Dampfheizschlange 6000 kCal**

240727

358084

**Dampfheizschlange 12000 kCal**

240720

357347

**Heizkörperschutz Ø 58x61x42 mm**

161123

Heizkörper

357339



Heizkörperschutz Ø 58x61x54 mm

161102

358750



Flansch Heizkörper

330910

355950



Heizkörper deck 66x10x1,5 mm

140101

Schalter, Energieregler

351473



Schalter 0-1 positionen
achse 5x5x25 mm - 16A 400V 50/60Hz

120712

351479



Schalter 0-2 positionen
achshe 5x5 mm - 16A 400V 50/60HZ

120714

351493



Schalter 0-2 positionen
acshe 5x5 mm - 25A 600V 50/60HZ

120736

351485



Schalter 0-2 positionen
achse 5x5x24 mm - 16A 400V

120722

Schalter, Energieregler

351480



Schalter 0-3 positionen
achse 5x5x24 mm - 16A 400V 50/60HZ

120715

357629



Halter für Schalter

190138

190144

700351



Schalter 0-3 positionen
achse 5x5 mm L=25 mm - 3P 230V 50Hz

110805

357503



Zwinge

180129

700352



Schalter 0-3 positionen
achse 5x5 mm - 32A 600V 50/60HZ

120718

359669



Federsperring Ø 9,4x11x6 mm

440817

351488



Schalter 0-3 positionen
achse 5x5x23 mm - 25A 500V 50/60HZ

120733

318975



Halter für Schalter Ø 43x56x21 mm

190160

Transformer

351460



**Transformator 400VA pri. 240/390V sec.
24/12V**
Dim. 120x100x100mm

120635

Thermostate

351402



Thermostat arbeitsbereich 1P 0=90°C
Kapillar clad L=1100 mm; Birne Ø 6,5x97 mm,
D-achse 6x4,6 mm; 1NC 16A 250V - 1NO 6A
250V

120501

357864



Dichtung Thermostat dim. 98x68x2 mm

200491

351406



Sicherheitsthermostat 0=90°C
Birne Ø 7,5x110 mm

120515

359783



Schutzhuelle fuer 2 thermostat
Anschluss 1/2"; Ltot.=130 mm

450514

450516

351410



Sicherheitsthermostat 1P 95=135°C
Birne Ø 5x130 mm; 1CO 16A

120519

620527

357349



Box Thermostat 97x67x40 mm
mit Gewindebohrung Ø 14 mm

161127

Vorhang

357748



Vorhang 450x150 mm
ohne achse

190932

357747



Vorhang 630xh465 mm
ohne achse; ausgang BTM-NE/2

190931

357738



Doppelter Vorhang 590xh475/325 mm
ohne achse

190916

315382



Achse für Vorhang Ø 8x660 mm INOX

357737



Doppelter Vorhang 620xh245/265 mm
ohne achse

190913

190914

357746



Vorhang dreifach 630x535/365/210 mm
ohne achse

190930

359058



Achse für Vorhang Ø 8x752 mm INOX

315382



Achse für Vorhang Ø 8x660 mm INOX

357736



Vorhang dreifach 690xh420 mm
ohne achse

310278



Doppelter Vorhang 620xh480/325 mm
ohne achse

190906

190910

190909

359058



Achse für Vorhang Ø 8x752 mm INOX

315382



Achse für Vorhang Ø 8x660 mm INOX

359141



Achse für Vorhang Ø 8x618 mm INOX

342097

Vorhang

359190



Achse für Vorhang Ø 8x650 mm INOX

342934

315382



Achse für Vorhang Ø 8x660 mm INOX

340422

359058



Achse für Vorhang Ø 8x752 mm INOX

341210

359039



Achse für Vorhang Ø 8x835 mm INOX

340442

Waschsysteme

357441



Waschrampe S90 L=280mm
AC / SNL

170611

700348



Waschrampestöpsel Ø 50xh16 mm

359545



Waschrampe Ø 43x465 mm INOX
6 Düse - ACR / GMC / LAV

420166

358823



Waschrampe unter L=550 mm
AC / ACR

331664

358936



Waschrampe über L=630 mm
LVP / NE / NL

332227

358974



Waschrampe über L=560 mm
AR / ACS / GMC

332215

332554

315384



Waschrampe unteren 525x360x360 mm -
Ø 49 mm
ACR / GMC

332265

332553

358970



Waschrampe über 560x360x65 mm
ACS

332548

358927



Waschrampe unteren 720x350x190 mm -
Ø 42,5 mm
NE / NL

332201

315364



Waschrampe über 560x440 mm - Ø 35
mm
ACR / GMC

332552

358928



Waschrampe über 630x500x210 mm
LVP / NE / NL

332202

Waschsysteme

359595



Nachspülarm L=525 mm
AC / ACR / ACS

430185

359605



Nachspuelarm L=604 mm
AC2 ohne PRS

430234

359585



Nachspülarm L=485
AC / ACR

430136

430137

318342



Nachspuelarm

430235

359599



Nachspülarm
komplett di Kappen Düse - BTM NE/2

430214

358754



Wascharmhalter Ø 30x34xh44 mm
Flansch 73x73 mm

330940

359594



Nachspülarm L=516 mm
4 düse - AC / ACR / GMC

430181

315391



Wascharmhalter 101x101 mm

180232

359598



Nachspülarm L=620 mm
NE / NL

430198

359625



Zulaufschlauch H=950 mm

430457

Waschsysteme

582159



Zulaufschlauch H=950 mm

430456

430469

358301



Stöpsel TE 1/2"xh13 mm
Htot. 20 mm; CH 27 mm

290105

700348



Waschrampestöpsel Ø 50xh16 mm

160724

358400



Fonds für spritzen AC135-181

321643

358078



Wascharmstöpsel SE/1

210406

359372



Nachspüldüse M5 - 0,6 L/min INOX

380341

357182



Wascharmstöpsel

160780

359366



Nachspüldüse 1/8" - 37,5 L/h INOX

380320

380323

315380



Stöpsel

160781

359367



Nachspüldüse 1/8" - 52,5 L/h INOX

380324

Waschsysteme

359362



Nachspüldüse 1/8" - 125L/h INOX
H=11 mm

380317

700346



Waschdüse

170910

357484



Nachspüldüse

170954

615064



Nachspüldüse halter 1/8" NEXL-S

170926

357523



Gegenhalter

357523



Gegenhalter
Lochabstand 31 mm

180213

615064



Nachspüldüse halter 1/8" NEXL-S

700349



Gegenhalter
Lochabstand 50 mm

180211

700347



Gegenhalter für Waschdüse

180221

357549



T-stück Ø 49 mm L=170 mm

180406

357550



T-stück Ø 42 mm L=170 mm

180407

Waschsysteme

359339



Spülen Economizer

370218

359338



Spülen Economizer

370213

357731



Buchse 3/4" F
Ø 32x28 mm

190697

357730



Buchse 3/4" - 3/8"
L=34,5 mm

190696

332162

357547



Schlauchtülle 90° für Schlauch Ø 12 mm - G3/8"

180331

357493



Zwinge Ablaufventil 1 1/2 FC75

180102

357530



Halter für Ansaugfile AC91

180236

357502



Zwinge Ø 65,4 mm
C140-85-155

180128

357626



Halter für wascharm
dim.65x64xh33 mm; bohrung Ø 23 mm - ACR

190137

357710



Büchse Ø 50 mm
Reduzierung pre NE2

190661

Waschsysteme

357708



Büchse Ø 50 mm
Reduzierung pre NE2

190659

357861



Dichtung nachspülarm Ø 14x26x10 mm
SE/1

200480

358848



Halter Waschrampe

331807

357994



Dichtung Ø 33x45x5 mm
BTM

200936

200959

359000



Nachspülarm Armauflage

332819

358008



Dichtung Ø 41x54x3 mm

200981

358871



Winkel für sparschalter hebel
dim. 80x42 mm

331978

582553



Verlängerung Ø 100x130x9,8 mm

180261

357521



Flansch für reed s90 s

180208

357859



Dichtung 70x70x3 mm
bohrung Ø 48,5 mm

200468

Waschsysteme

357983



Dichtung 100x78x3 mm
BTM

200937

359128



Wellenkupplung höher Verteiler Wasch
Ø 8x507 mm

342070

357852



Dichtung 100x100x3 mm
bohrung Ø 76 mm

200448

358393



Halter Unterarm AC 91/101
Befestigungsabstand 500 mm

321083

357836



Dichtung 110x100x3 mm
bohrung Ø 63 mm

200405

363303



Dichtung Ø 58x75x3 mm

200913

315392



Dichtung 100x100x3 mm
bohrung Ø 41 mm, bohrung fixed Ø 10 mm

200428

359127



Wellenkupplung unteren Verteiler
Wasch
Ø 8x430 mm

342069

Luftfalle

317545



Luftfalle AC2-AC3

191142

359382



Luftfalle Ø 48x255 mm INOX ACR/GMC

380830

357376



Luftfalle BHC

161316

357556



**Luftfalle Øext 28x70 mm
Anschluss Øext 9 mm**

180420

357377



Mutter für Luftfalle

357929



O-ring 2,62x28,24 mm

357372



**Luftfalle Ltot.170 mm
Anschluss 1/2"**

161310

161324

357987



Flachdichtung Ø 25x38x2,2 mm

357371



Luftfalle L=260 mm Øext 34 mm

161308

161323

357368



**Luftfalle Ø 49x72 mm
mit Anschluss M10**

161303

357374



**Schaluch für Luftfalle L=400 mm
Anschluss Ø 30 mm, Schläuche Øint 5 mm für
357371**

700343



**Luftfalle Ø 49x124 mm
mit Anschluss M10**

161312

161301

Luftfalle

357511



Kappen Luftfalle Ø 65mm

180149

Serpenti Rohr/Kondensator und Verdampfer

358364



Kondensator Ø 200 mm

310708

359444



Verdampfeinheit 500x240x250 mm
Anschluss F3/4"

400815

359446



Verdampfeinheit 500x185x305 mm
Anschluss 3/4"; AC/ACR/NE/NG

400810

400817

360236



Kondensator nachspuelwasser

310703/WP4

Dosiergeräte, Pumpe Dosiergerät

337007

Behälterfilter mit Rückschlagventil Ø 17 mm
Schlauchanschluss Ø 4x6

180719

180726

311413

Anschluss 90° M12 mm inox
für Schläuch Ø 4x6 mm

180308

251213

Magnetventile

352601

Magnetventil 180° - 1 wege - 24V 50/60Hz - Ø 10,5 mm
mit Flachstecker; Eingang Ø 3/4"; Tmax 90°C

121178

352592

Magnetventil messing L140 - NC - G1/2" - 230V 50/60Hz
L=41 mm - Pmax. 16 bar - Gleitringdichtung NBR - Tmax -10°C++90°C

121170

318470

Magnetventil 180° - 1 wege - 50/60Hz Ø 10,5 mm
mit Flachstecker; Eingang Ø 3/4"; Tmax 90°C

121183

350665

Magnetventil messing L140D05 - G1/2" F - 3/4" M - 24V 50/60Hz
L=61,5 mm - Pmax. 16 bar

120189

120191

350489

Magnetventil messing L140 - NC - G1/2" - 24V 50/60Hz
L=41 mm - Pmax. 16 bar - Gleitringdichtung NBR - Tmax -10°C++90°C

120125

120141

120168

Magnetventile

350559



Magnetventil messing L153D5 - G1" - 24V 50Hz
L=105 mm - Pmax. 16 bar

120108

120166

355953



Steckdose Steckertyp DIN 43650 B

349269



Magnetventil messing L182 - NC - G1/2" - 24V 50/60Hz
L=66 mm;4W - Gleitringdichtung in NBR - Tmax -10°C++90°C

120131

120154

410235



Magnetventil messing L182 - NC - G1" - 24V - 50/60Hz
L=105 mm - Gleitringdichtung in NBR - Tmax -10°C++90°C

120123

350479



Magnetventil messing L182 - NC - G3/4" - 24V 50/60Hz
L=79 mm - Gleitringdichtung NBR - Tmax -10°C++90°C;

120122

355953



Steckdose Steckertyp DIN 43650 B

360083



Spüle Z610A - 24V 50/60Hz - für Magnetventil L140

630948

360087



Spule Z534A 24V 50/60 Hz für Magnetventil L145

630972

360094



Spüle ZB10A - 220/240V 50/60Hz - für Magnetventil L182

630986

355953



Steckdose Steckertyp DIN 43650 B

150034

350554



Magnetventil messing L145 - NC - G1" - 24V 50Hz
L=105 mm - Gleitringdichtung in PTFE - Tmax +60°C +170°C

120163

Magnetventile

350547



**Magnetventil messing L145 - NC - G3/4" -
24V 50Hz**
L=79 mm - Gleitringdichtung in PTFE - Tmax
+60°C ++170°C

120162

360084



Spule 24V 50Hz
faston 6,3x0,8 mm

630967

350545



**Magnetventil messing L145 - NC - G1/2" -
24V 50Hz**
L=66 mm - Gleitringdichtung PTFE - Tmax
+60°C+ +170°C

120161

436181



**Magnetventil messing L153 - NC - G3/4" -
24V 50Hz**
L=79 mm - Gleitringdichtung in PTFE - Tmax
-10°C +140°C

120107

120165

350556



**Magnetventil messing L153 - NC - G1/2" -
24V 50Hz**
L=66 mm - Gleitringdichtung in PTFE - Tmax
fluido -10°C + +140°C

120164

355953



Steckdose Steckertyp DIN 43650 B

349272



**Magnetventil messing L182 - NC - G1/2" -
230V 50/60Hz**
L=66 mm - Gleitringdichtung NBR - Tmax
-10°C++90°C; Spule 8W

120174

Schlauchanschluss

357548



Schlauchtülle 90° G3/4" - Ausgang Ø 12 mm

180332

358311



Schlauchtülle G3/4" - ausgang Ø 20 mm

290403

359915



Schlauchtülle 90° 1/2" - Messing

510408

358269



Anschluss 1/2" - MF

280115

358288



Schlauchtülle G1/2" - Ausgang Ø 13 mm

280525

524461



Anschluss 90° 3/4" M/F

280119

440933



Schlauchtülle G1/2" - ausgang Ø 15 mm

290410

357669



Anschluss 90° G3/4"

190328

280408

360229



Schlauchtülle G3/4" - ausgang Ø 12 mm

180311/1

353166



T-stück Ø 12-12-12 mm

180413

Schlauchanschluss

700462



T-stück Ø 13-13-13 mm

180403

358304



Raccord M1/2" mit Scheibe F3/4"

290215

357555



T-stück G3/4"
dim: 35x65.8x50mm

180419

359937



Kollektor Magnetventil

620121

358100



T-stück Ø 51-12-51 mm

250608

441675



Rücksaugverhinderer Spülmaschine

190330
620243

280121
620535

460502

357662



Y-Stück Ø 8-8-5,5 mm

190314

342780



Rücksaugverhinderer Spülmaschine
Schlauchtülle Ø 12 mm

621052

358307



Anschluss Øext. 12÷14 mm - M 1/2"

290218

Schläuche

358940



Flexibler Schlauch M1/2" F3/4" L=110 mm
DN15

332243

358012



Formschlauch Ø 50x52 mm AC95-AC135
dim. 360x670x100 mm

201004

357813



Gummschlauch mit Spirale Ø 50x58 mm
(Meterware)
-25°C / +125°C

200131

357900



Formschlauch Ø 50x63x95 mm

200758

357811



Gummschlauch mit Spirale Ø 60 mm -
in PVC

200128

358048



Formschlauch 90° Ø 26x35 mm - für
boiler

201070

H36028

358054



Formschlauch Ø 28x36x720 mm

201076

357907



Formschlauch 90° Øint 60 mm

200767

358055



Formschlauch Ø 50x64 mm - Ø 52,5x67
mm

201077

357894



Formschlauch 90° Ø 60x76 mm
dim. 215x130 mm

200745

Schläuche

358069



Formschlauch 90° Ø 53x68,5 mm - Ø 63x78 mm
dim. 360x103 mm

201112

700447



Schlauch EPDM Ø 20x30 mm (Meterware)
Betriebstemperatur -35°C bis 120°C; Pmax 10 bar

200104

358049



Formschlauch 90° Ø 46x63 mm - Ø 61x80 mm
dim. 300x100 mm

201071

700448



Schlauch EPDM Ø 25x35 mm (Meterware)
Betriebstemperatur -35°C+110°C; Pmax 10 bar; schwarz; Zertifikat WRAS

200101

200005



Schlauch EPDM Ø 5x12 mm (Meterware)

160121

200129

700541



Schlauch EPDM Ø 35x45 mm (Meterware)
Betriebstemperatur 35°C bis 120°C; Pmax 6 bar

200120

200004



Schlauch EPDM Ø 11x19 mm - blau (Meterware)
Pmax 10 bar; Betriebstemperatur 35 ° C bis 110°C; FDA Zertifikat

200118

200122

700455



Schlauch EPDM Ø 50x60 mm (Meterware)
Betriebstemperatur -35°C+120°C; Pmax 6 bar

200105

200329

200002



Schlauch EPDM Ø 12x19,5 mm (Meterware)
für Warmwasser - nicht toxisch -Pmax 10 bar- Betriebstemperatur -35°C+120°C;

200113

700457



Schlauch EPDM Ø 65x74 mm (Meterware)
Betriebstemperatur -35°C+120°C; Pmax 6 bar

200108

Schläuche

356342



Schlauch PVC Ø 5x8 mm blau
(Meterware)

160108

160132

357810



Schlauch PVC Ø 35x45x1000 mm

200127

357901



Zulaufschlauch Ø 25 mm 180°+ Ø 13 mm
L= 630 mm
Ø 25x30 mm; Ø 13x21 mm

200759

700446



Ablaufanschluss PPE Ø 34 mm 180°+ Ø
28 mm L=3000 mm
Schläuche Øint/ext 34x40 mm, Schläuche
Øext 35 mm

200721

Wasserversorgung

318318



Assieme 4 membrane 150 gpd

TW0007A

325024



Nachfüllbeutel Profine blue (small)
Kapazität 15000 lt

TW0002

Ablaufeinheiten

357659



T-stück Ø 30x34 mm L=140 mm
mit Dichtung Ø 33x44x3 mm

190307

357492



Gegenmutter 3/4"
H=11 mm

180101

357531



Anschluss Eingang / ausgang BC-AC
Anschluss Øext 31,5/25 mm

180239

357534



Pumpendeckel C2001
mit sicherungsring

180248

180249

356363



Ablaufanschluss 1 1/2 a 90°
Øint. 30 mm

160203

316375



Lippendichtung Ø 28x40x6 mm

200912

357665



Anschluss 90° 1" 1/2
Øint 37 mm

190322

357991



Lippendichtung Ø 27x44x7 mm VITON

200950

357667



Anschluss 90° 2"F / 2"M 1/4 mm
dim. 135x110 mm

190326

357839



Flachdichtung Ø 33x45x3 mm

200412

Ablaufeinheiten

315359



Lippendichtung Ø 35,5x43x7 mm

200469

357666



Ablaufventil Ø 37 mm
dim. 64,5x52 mm; M47

190325

357838



Flachdichtung Ø 47x65x4 mm

200410

356361



Ablaufventil Ø 30,5x34,5/44xh60 mm

160201

700342



Ablaufventil Ø 39x68x39 mm
gewinde 1/2"

160301

160305

357496



Gegenmutter 1" 1/2

180109

358260



Ablaufstutzen für ecorinse 1"1/2

270406

358246



Gegenmutter 1" 1/2

270104

358263



Ablaufstutzen für ecorinse Ø 1"1/2 H=47 mm
bohrung Überlauf Øint. 44/35.5 mm

270409

311769



Siphon 1" 1/2 DN50/40

440907

358246



Gegenmutter 1" 1/2

Ablaufeinheiten

357456



Standrohr für vorwaschzone 400

170714

315381



Überlaufrohr Ø 61x70 mm
Innengewinde Ø 46 mm

160114

359389



Überlaufrohr Ø 34x270 mm INOX

380845

315359



Lippendichtung Ø 35,5x43x7 mm

359395



Überlaufrohr Ø 35x450 mm INOX

380857

315359



Lippendichtung Ø 35,5x43x7 mm

357838



Flachdichtung Ø 47x65x4 mm

358246



Gegenmutter 1" 1/2

358263



Ablaufstutzen für ecorinse Ø 1"1/2 H=47 mm

Ablaufeinheiten

359383



Überlaufrohr Ø 35xh395 mm Htot=405 mm INOX

359394



Überlaufrohr Ø 35xh405 mm Htot=530 mm INOX

380822

380831

380856

315359



Lippendichtung Ø 35,5x43x7 mm

315359



Lippendichtung Ø 35,5x43x7 mm

357838



Flachdichtung Ø 47x65x4 mm

357838



Flachdichtung Ø 47x65x4 mm

358246



Gegenmutter 1" 1/2

358246



Gegenmutter 1" 1/2

358263



Ablaufstutzen für ecorinse Ø 1"1/2 H=47 mm

358263



Ablaufstutzen für ecorinse Ø 1"1/2 H=47 mm

Ablaufeinheiten

359387



Überlaufrohr Ø 35x470 mm AC91/101/122
INOX

357582



Überlaufrohr Ø 37,5x190 mm c85-140

380836

315359



Lippendichtung Ø 35,5x43x7 mm

180708

357496



Gegenmutter 1" 1/2

357838



Flachdichtung Ø 47x65x4 mm

357838



Flachdichtung Ø 47x65x4 mm

358246



Gegenmutter 1" 1/2

700342



Ablaufventil Ø 39x68x39 mm

358263



Ablaufstutzen für ecorinse Ø 1"1/2 H=47
mm

359377



Überlaufrohr Ø 38xh145 mm Htot=150
mm INOX

380818

357838



Flachdichtung Ø 47x65x4 mm

358246



Gegenmutter 1" 1/2

358260



Ablaufstutzen für ecorinse 1"1/2

Ablaufeinheiten

359397



Überlaufrohr Ø 38x168 mm

357591



Überlaufrohr Ø 42x420 mm
Anschluss Ø 38 mm, Øint 31 mm

380863

357496



Gegenmutter 1" 1/2

180728

357385



Stopfen Überlaufrohr Ø 63x55xh31 mm

357838



Flachdichtung Ø 47x65x4 mm

357601



Tankfilter Ø 240 mm H=95 mm

358260



Ablaufstutzen für ecorinse 1"1/2

357991



Lippendichtung Ø 27x44x7 mm VITON

311768



Überlaufrohr Ø 40x460 mm

319062



Überlaufrohr Ø 42x490 mm

380860

357496



Gegenmutter 1" 1/2

180732

357601



Tankfilter Ø 240 mm H=95 mm

357839



Flachdichtung Ø 33x45x3 mm

357991



Lippendichtung Ø 27x44x7 mm VITON

700342



Ablaufventil Ø 39x68x39 mm

357505



Zwinge 2" Ø 78 mm H=8 mm

180132

Ablaufeinheiten

356424



Stopfen Überlaufrohr Ø 60 mm H= 25 mm

160209

359114



**Welle überlaufrohr vorwaschzon
L=185 mm**

342008

356412



**Stopfen Überlaufrohr Ø 60 mm H=25 mm
bohrung Ø 12,3 mm**

160208

359130



Habel für Überlaufrohr BTM-NE / 2

342072

357385



Stopfen Überlaufrohr Ø 63x55xh31 mm

161408

358919



Gesperre Ø 10x25x12 mm

332110

357152



Stopfen Überlaufrohr

160777

358606



**Hebel für Überlaufrohr
dim. 183x30x60 mm; Ø 6 mm**

324002

Filter

582552



Wasserfilter MF 3/4"
L=87,5 mm

121179

358911



Ansaugfilter ecorinse 100x100x60 mm
mod. AC2001

332081

356852



1"
H=38 mm

160709

358877



Tankfilter 395x260x32 mm

332003

358705



Filter Magnetventil Ø 22x88mm

330526

358917



Tankfilter

332094

358709



Filter Ø 185x80 mm

330528

330550

330565

357603



Tankfilter 396x356x42 mm

180823

357601



Tankfilter Ø 240 mm H=95 mm
Ablauflöcher Ø 54mm

180818

700344



Tankfilter 455x230 mm

330555

Filter

315373



Tankfilter 457x107x105 mm INOX

332092

358720



Filter 575x225x20 mm INOX

330584

358916



Filtre panier 460x180x45 mm

332093

358887



Tankfilter 420x495 mm

332022

358714



Tankfilter 515x215x20 mm INOX

330567

359006



Tankfilter 645x170 mm

333005

315389



Tankfilter [Kit]

333001

359005



Tankfilter 645x400 mm

333004

358719



Tankfilter 573x198x20 mm
AC/ACR

330583

357599



Pumpenansaugfilter Ø 82xh72 mm

180816

Filter

358699



Filter halter 400x535 mm
ACS

330491

359004



Filter halter 534x285 mm

333002

358700



Filter halter 595x535 mm
ACS

330492

Antriebstechnik

359188



Acshe Getriebemotor L=244 mm

342926

359079



Achse

341281

359182



Acshe Getriebemotor Ltot=345 mm
acshe Ø 20xh30 mm

342799

359917



Halierung für antriebswelle Ø
50/100x50,5 mm

510421

357720



Führungsbuchse Ø 20x32/42,5x27 mm

359534



Blindes kettenglied 1/2"

359691



Keil 8x7x32 mm

410902

359938



Acshe Getriebemotor
AC-ACR

359535



Glieder kette 1/2" SE/1

510298

510299

620144

620648

410903

359133



Achse Ø 17/20x740 mm

359532



Kette 1/2" - 38 Glieder L=1012 mm
N-AC-ACR

342078

410801

Antriebstechnik

357434



Riemenscheibe Ø 120x26 mm

170442

359472



Zahnrad 14 Gebiss
Øint. 20 mm; für keil 6 mm

410231

359526



Rutschkupplung
LC1-AC90-150

410407

359502



Zahnrad Ø 69 mm - 16 Gebiss
Øint. 19 mm; für keil 6 mm

410282

359525



Rutschkupplung Ø 25 mm
NTP SE/1

410405

359469



Zahnrad - 16 Gebiss
Øint. 20 mm; für keil 6 mm

410227

359494



Zahnrad Ø 58 mm - 13 Gebiss
Kunststoff

410262

359480



Zahnrad - 17 Gebiss
Øint. 20 mm; für keil 6 mm

410240

359497



Zahnrad - 12 Gebiss
Øint. 20 mm; für keil 6 mm

410273

359467



Zahnrad Ø 76 mm - 18 Gebiss
Øint. 20 mm; für keil 6 mm

410224

Antriebstechnik

359468



Zahnrad Ø 94 mm - 22 Gebiss
Øint. 20 mm; für keil 6 mm

410225

359513



Zahnrad 14 Gebiss - 40 Gebiss

410306

359481



Zahnrad - 23 Gebiss
Øint. 20 mm; für keil 6 mm

410242

357437



Zahnrad Øext 150 mm - 7 Gebiss
bohrung für Nabe Øint35,5xh38 mm

170447

359508



Zahnrad Ø 115 mm - 28 Gebiss

410301

357428



Zahnrad Ø 150 mm
bohrung Ø 25 mm

170342

359514



Zahnrad Ø 134 mm - 32 Gebiss

410307

359515



Zahnrad Ø 145 mm - 35 Gebiss

410308

Strukturkomponente

358376



Obere Befestigungsplatte

320668

359217



Fahrzeugrückwand 600x520 mm AC

351131

357356



Fahrzeugrückwand 1235x275x100 mm

161153

358731



Oberes Geschwader

330715

331429

358631



Führungshalterung 43x585 mm

324194

Transportfinger

357396



Transportfinger L=97 mm - H=74 mm

170217

357397



Transportfinger L=97 mm - H=74 mm

170218

357407



Finger endschalter

170238

359973



Führung L=2100 mm
mit 8 Klinken

620785

359974



Führung L=2400 mm
mit 9 Klinken

620786

359918



Nocken INOX

357424



Rad Schiebetür Ø 24x10 mm
acshe Ø 6 mm

170336

357417



Rad Schiebetür grau Ø 30x17 mm
acshe L=19,5 mm

170314

357704



Rad Ø 25x35/40x63 mm

190653

359035



Acshe Ø 8x611 mm INOX

340405

359125



Acshe Ø 25x700 mm

342061

Transportfinger

358471



Fuehrung L=1320 mm

322535

322609

358638



Verbindungsglied für Transportsystem
78,3x20x2 mm
Ø 8,5mm

330113

358380



Hebel für Economizer

320698

359919



Nocken INOX

510426

359918



Nocken INOX

510425

359117



Acshe Ø 8x30 mm

359799



Splint Ø 2,0x12 mm INOX

364457



Unterlegscheibe M8 Ø 8,5x15,7x1,4 mm
INOX

359916



Transportfinger Moplen 18x80x32 mm

191015

510414

357797



Sparschalter hebel ACS 2006
dim. 180x55x47 mm

191110

357408



Spacer 152x32 mm

170239

Transportfinger

359117



Acshe Ø 8x30 mm

342020

359694



Gurtband für besteckabheber 1820x360 mm

441307

346121



Riemen fuer transportband Ø 12 mm - grün (meterware)

60216

Griffe

358777



Türgriff L=1260 mm
ac-acr

331061

358079



Recht Stoepsel für griff

358080



Link Stoepsel für griff

357501



Knebel Ø 30 mm M6

180126

358079



Recht Stoepsel für griff

210411

Griffe

358080



Link Stoepsel für griff

210412

Laufrolle

359633



Laufrollen zentral

440108

Kondensatableiter

425035



Vertikalkondensatableiter Ø 1/2" FF
PMA 25 bar - TMO 400°C- 1.4305 CF16F

310702

310705

Scharniere

358833



Scharniere halter

331758

358385



Scharniere für Führung INOX

320883

Termometer

359795



Thermometer Ø 52 mm 0÷120°C
Kapillar clad L=1500 mm, birne Ø 6x38 mm

450905

416427



Thermometer Ø 52 mm 0÷120°C
kapillar clad L=2500 mm; birne Ø 6x38 mm

450907

Manometer

360193



Manometer Ø 50 mm 0÷1 bar
hinteren Anschluss G1/4" M

870072

359695



Manometer Ø 80 mm 0÷2,5 bar
Anschluss G1/4"

441401

359696



Manometer Ø 85/68 mm 0÷18bar
hinteren Anschluss Ø 11 mm; Einbaumaß Ø 61,5 mm

441409

359697



Manometer 0÷38bar Ø 85/68 mm
hinteren Anschluss Ø 11 mm; Einbaumaß Ø 61,5 mm

441410

Mechanische Kleinteile

359665



Sicherungsring Ø 15x1 mm INOX

440811

359690



Abstandshalter Ø 25xH20 mm - M6x18 mm
bohrung M6

441103

441139

359671



Sicherungsring Ø 25x1,2 mm INOX

440820

359678



Abstandshalter Ø 40xH30 mm - M8x25 mm

441104

441131

359667



Sicherungsring Ø 32x1,1 mm INOX

440815

357690



Führungsbuchse Ø 20x24,7/28xh23 mm

190636

381454



Sicherungsring INOX Øest. 10,8x0,7 mm

440827

357720



Führungsbuchse Ø 20x32/42,5x27 mm

190677

416014



Sicherungsring INOX Øest. 13,8x0,9 mm

440828

439006



Keil 6x6x25 mm - INOX

441122

Mechanische Kleinteile

359691



Keil 8x7x32 mm

441143

337045



Sechskantmutter M5 - H=4 mm INOX

260403

H25774

359799



Splint Ø 2,0x12 mm INOX
UNI1336

451002

358187



Sechskantmutter M6

260404

438438



Sechskantmutter M6 selbstsichernd -
INOX

260412

H25792

358196



Sechskantmutter "M6" inox A2 "5587"

260416

322630



Sechskantmutter M8 selbstsichernd -
INOX
H=8 mm

260415

358188



Sechskantmutter M8 - H=5 mm INOX

260405

H25776

362940



Sechskantmutter M4 - H=3,2 mm INOX
CH7

260402

358190



Sechskantmutter M10 - H=8 mm INOX
CH17

260407

Mechanische Kleinteile

334942



**Sechskantmutter M12 - H=10 mm INOX
(10pcs)
CH19**

260408

260410

356697



Distanzstueck Ø 9x12x26,5 mm

160501

358115



**Sechskantmutter 3/4" - H=6,5 mm - INOX
CH36; AC-ACR**

251302

358325



Distanzstueck Ø 12x22x10 mm

290815

358250



**Sechskantmutter 1/2" - H=11 mm - INOX
CH30 mm**

270121

358324



Distanzstueck Ø 12x18x1 mm - Messing

290813

418034



Sechskantmutter M6 - H=11,5 mm

290701

359424



Distanzstueck Ø 15x20x7,4 mm

390906

356717



Distanzstueck Ø 8,8x13,7x7,9 mm

160514

359118



Distanzstueck Ø 34x42x5 mm

342021

Mechanische Kleinteile

358327



Distanzstueck Ø 40x50x7,6 mm

290820

359721



Schlauchklemme Ø 37,7x39,7 mm

450143

356760



Distanzstueck

160541

438480



Schlauchklemme Ø 12÷22/9 mm - INOX

450102

450103

359717



Schlauchklemme Ø 8,8÷9,3 mm

450134

322082



Schlauchklemme Ø 32÷52/9 mm - INOX

450106

359714



Schlauchklemme Ø 9,8x10,4 mm

450125

438464



Schlauchklemme Ø 32÷50/9 mm - INOX

450107

359723



Schlauchklemme Ø 34,6x36,4 mm

450149

518655



Schlauchklemme Ø 40÷60/9 mm - INOX

450135

Mechanische Kleinteile

433052



Schlauchklemme Ø 16÷27/12 mm in INOX

450104

359703



Schlauchklemme Ø 25÷40/12 mm - INOX

450105

H25807

438463



Schlauchklemme Ø 50÷70/12 mm - INOX

450109

H25809

441709



Schlauchklemme Ø 60÷80/12 mm - INOX

450119

H32130

359715



Schlauchklemme Ø 68÷85/12 mm - INOX

450127

359719



Schlauchschelle Ø 15÷20x7 mm

450137

375037



Madenschrauben M5x8 mm INOX
konische Spitze

250202

358091



Madenschrauben M6x6 mm
flache Spitze

250204

358092



Madenschrauben M6x8 mm INOX
flache Spitze

250206

358090



Madenschrauben 8x12 mm
konische Spitze

250203

Mechanische Kleinteile

358745



Schulterring Ø 20x40x10 mm
Gewinde M6

330884

357518



Blindflansch Ø 85x5 mm

180202

358870



Economizer habel
AC

331977

358560



Halter für Finger endschalter L=575 mm

323348

358832



Haken für tür halter

330778

331755

358749



Flansch 100x100x5 mm

330906

359001



Support Economizer AC2
dim. 35,5x36x25 mm; bohrung Ø 8,2 mm; M6

332820

359069



Stift Ø 8xLtot.55 mm
Gewinde M8x9 mm

341255

359027



Lagerflansch Abschleppdienst
39x116x35 mm

340288

359060



Stift Ø 9,8x39 mm SE-ACR

341235

Mechanische Kleinteile

359040



Stift Ø 12xLtot.60 mm
Gewinde M8

340443

358209



Federscheibe Ø 4,2x7,2x1 mm INOX

260510

359426



Stift M8x120 mm NE/2

391009

358226



Federscheibe M5 INOX

260542

359161



Stift NE2

342700

358203



Unterlegscheibe Ø 4,3x9x0,8 mm INOX

260502

H25743

358211



Growerschiebe Ø 6,3 mm INOX

260512

H25750

358222



Unterlegscheibe M6 Ø 6,6x18x1,6 mm INOX

260538

350781

358213



Growerschiebe Ø 10,2x18,1x2,2 mm INOX

260514

432605



Unterlegscheibe M6 Ø 6,4x11,6x1,6 mm INOX

260504

H25746

H30940

Mechanische Kleinteile

358216



Unterlegscheibe Ø 7,6x22x2 mm INOX

260530

359809



Spannstifte Ø 5x36 mm

451127

364457



Unterlegscheibe M8 Ø 8,5x15,7x1,4 mm INOX

260505

H35231

358162



Linsenkopfschrauben TB M4x12 mm

260226

359316



Unterlegscheibe Ø 20x34x3 mm

360102

358160



Linsenkopfschrauben TB M5x12 mm - INOX

260223

300156

359698



Schließzylinder

441501

358161



Linsenkopfschrauben TB M6x20 mm - INOX

260224

260239

359807



Spannstifte Ø 4x16 mm

451123

358145



Zylinderkopfschrauben TCP M3x10 - INOX

260201

Mechanische Kleinteile

358148



Zylinderkopfschrauben TCP M4x16mm
INOX

260205

358118



Sechskantschrauben TE M6x16 - INOX

260104

H25715

326263



Sechskantschrauben TE M5x16 mm
INOX (10 pcs)

260139

358144



Sechskantschrauben TE M6x35 mm
INOX

260153

358132



Sechskantschrauben TE M5x20 - INOX

260129

358123



Sechskantschrauben TE M8x16 mm
INOX A2

260112

260147

351982



Sechskantschrauben TE M6x10 mm
INOX

260100

260102

358124



Sechskantschrauben M8x20 mm - INOX

260113

315421



Sechskantschrauben TE M6x12 mm
INOX
CH10

260103

358127



Sechskantschraube M8x35 mm

260116

Mechanische Kleinteile

365118



Sechskantschrauben M8x40 mm

260117

358135



Sechskantschrauben TE M10x55 mm
INOX

260130

260133

381681



Senkkopfschrauben M6x12 mm

260317

319110



Senkkopfschrauben TS M8x25 mm
UNI5933

260331

Kugellager

612850



Kugellager Ø 12x32x10 mm

410126

359458



Kugellager Ø 15x32x9 mm

410119

Kugellager

335224



Kugellager Ø 17x40x12 mm

410109

359463



Kugellager Ø 20x42x12 mm

410131

359460



Kugellager Ø 25x47x12 mm

410125

359093



Halter für kugellager 96x79 mm

341795

Gleitringdichtung

360051



Gleitringdichtung Ø 24x7x13,5 mm /
Gleitring Ø 26x13x5,5 mm
für pumpe mit achse Ø 8 mm

630511

412572



Gleitringdichtung Ø 24x10x14 mm /
Gleitring Ø 26x13x8 mm
für Pumpe mit acshe Ø 11 mm

630510
630543

630514

630523

Gleitringdichtung

319037



**Gleitringdichtung Ø 24x11x15 mm /
Gleitring Ø 26x13,5x5,5 mm**

630547

360065



**Gleitringdichtung
Ø32,5/21.5x31mm/Gleitring Ø36,3x23x12,5
mm**

630532

610895



**Gleitringdichtung Ø 24x12x15 mm /
Gleitring Ø26x14x8 mm**
für pumpe LGB ZF523V 230-400 V 50Hz

630528

630546

412573



**Gleitringdichtung Ø 24x11x15,5 mm/
Gegenring Ø 26x13x8 mm**
Gleitringdichtung Graphit für pumpe FIR
0254-0257-2254/S

630501

412354



**Gleitringdichtung Ø 24x12x16 mm /
Gleitring Ø 26x12x8 mm**
Gleitringdichtung TEFLON

630522

630524

630541

342632



**Gleitringdichtung Ø 39x16x16 mm /
Gleitring Ø 42x21x8 mm**
für pumpe FIR 2275

630516

Verschlüsse

359052



Befestigungsplatte Haken für AC
dim. 54x27 mm

341016

360269



Türmagnet 41x18x13 mm
Lochabstand 54 mm

CH111026

358784



Haken für Tür
AC-ACR

331112

331116

Knebel

311704



Knebel Ø 41,5 mm 0±90 °C
D-achse Ø 6x4,6 mm

450315

359752



Knebel Ø 42 mm - H=27 mm
Anschluss 5x5 mm

450316

359754



Knebel Ø 40 mm
Anschluss 5x5 mm

450323

357513



Knebel blau Ø 45 mm
mit Schraube M3x14,5 mm; Anschluss 6x6 mm

180152

Knebel

357497



Knebel schwarz Ø 45 mm
mit Schraube M3x14,5 mm; Anschluss 6x6 mm

180111

357515



Knebel rot Ø 45 mm
M5

180159

357771



Rahmen des thermostatsknebel Ø 56 mm

191040

Boiler

358663



Dampfboiler 30000 kcal/h

330314

358665



Boiler 1 Heizkörper AC2/AC3/ACRs
Ø 170x680 mm; boilerisolierung

330320

582295



Boiler 1 Heizkörper
Ø 165x630 mm; boilerisolierung

330376

Boiler

358670



Boiler 2 Heizkörper

Ø 200x640 mm; bohrung Ø 58 mm;
boilerisolierung

330339

358750



Flansch Heizkörper

700345



Boiler 3 Heizkörper

Ø 220x640 mm; boilerisolierung

330322

358303



Stopfen G1/8" - Messing

H=12 mm; CH13

290121

Sicherheitsgruppen

358300



Druckminderer 1/2" 3 bar

mit Manometer 1/4" Ø 50 mm 4 bar

281102

Feder

318627



Rollfeder L=50 mm Ø 47,5 mm - 7,5kg

391337

318616



Rollfeder - 2.5 Kg

391323

318617



Rollfeder - 3.0 Kg

391324

318622



Rollfeder - 3.5 Kg

391325

318624



Rollfeder - 5.0 Kg

391328

318626



Rollfeder - 5.5 Kg

391329

359437



Rollfeder L=40 mm Ø 47 mm - 50N
mit Flancsh 123x69.5 mm

391331

359438



Rollfeder L=40 mm - 5,5 Kg
mit Flancsh

391332

359436



Rollfeder L=40 mm Ø 46 mm - 4,5Kg
mit Flancsh

391318

359430



Rollfeder L=40 mm - 4,0Kg
mit Flancsh 122x69x65 mm

391309

Feder

359433



Rollfeder L=40 mm Ø 45,5 mm - 2,5 Kg
mit Flancsh

391311

391315

357702



Haltehalter 60x20x8 mm

190651

359432



Rollfeder L=40 mm Øest. 45 mm - 3 Kg
mit Flancsh

391314

323331



Drehfeder stärke Ø 1,6 mm

450294

359739



Zugfeder Ø 12x85xLtot. 108 mm
Draht Ø 1,2 mm

450229

358792



Flancsh für türfeder
dim: 40/35x30x3 mm

331430

Schienen - Stellschienenträger

358476



Schienen Recht L=720 mm

322711

358470



Schienen mod. 1300 AC

322585

357774



Schienen

191051

357804



Schienen 175x10x25 mm
bohrung Ø 5 mm

191123

359911



Auszugsschiene

510302

357416



Block Schiebemittelführung

170313

357421



Schienenhalter SE-S2200 AC98

170324

357422



Schienenhalter

170326

357630



Schienenhalter AC-ACR

190145

357631



Schienen für Transportsystem
45x15 mm H=34 mm Loch Ø 8,5mm

190146

Schienen - Stellschienenträger

357684



Schienen 44x34mm H=20 mm

190620

360233



Führungsschiene mit Feststellbremse
dim. 710x30x16 mm - ACS/ACRS

180630

180651

180651/R

700353



Schienen 91x45 mm H=113mm

170325

360231



Führungsschiene mit Feststellbremse
L=883 mm [Kit]

180629

180643/R

358872



Schutz

331982

357578



Schiene links 682x20x15 mm

180663

359142



Halter 505x43x77 mm

342117

357577



Schiene rechts 682x20x15 mm

180662

358563



Schienen

323390

Lichtschraken

351744



Lichtschrake M18x61 mm Ltot=85 mm
24/240Vac
 kabel L=2000 mm

120907

Platinen

353256



Platine 420x100 mm
 ACRS / GMC / LAV / NE / NG / NL

121258

352731



Platine 170x270 mm
 AC / ACR / GMC / NE

121204

353312



Platine
 ACS

121289

357363



Schütz für e-tafel
 dim. 320x495 mm

161191

353330



Platine 110x90 mm
 ACS/E DIGIT

121296

353264



Platine
 ACR / GMC / LAV / NE

121259

121278

Fühler

351996



Fühler NTC C-G
kabel L=250 mm

120960

351907



Temperaturfühler PT100
Birne Ø 6x58 mm; kabel L=12 mt

120929

351983



Temperaturfühler PT100
Birne Ø 6x76 mm; kabel L=680 mm

120943

351760



Temperaturfühler PT100
Birne Ø 6x58 mm; kabel L= 7000 mm;
Anschluss M20

120910

351901



Temperaturfühler PT100
Birne Ø 6x60 mm; kabel L=12 mt; CH27

120928

Temperaturregler

359796



Thermoregler IC902 Plus

Fühler Tcj(Tck-PT100); 1 ralay ausgang 8(4)A
250V; Versorgung 12/24V; bohrung 71x29
mm

450910

450911

Membran -Befehle

359849



Folientastaturen

461234

359859



Folientastaturen 217x118 mm

461295

359874



Folientastaturen 220x120 mm

461362

359812



Folientastaturen 180x50 mm

460344

Dichtung oil

359651



Schmierdichtung 20x30x5 mm VITON

440415

Dichtung Geschirrspülmaschinen

358006



Dichtung 19x560x6 mm - INOX

200978

O-ring

532922



O-ring 1,78x6,75 mm NBR

200818

435313



O-ring 1,78x12,42 mm NBR

200824

200843

363350



O-ring 1,78x7,65 mm

200871

438348



O-ring 1,78x20,35 mm NBR

200849

531952



O-ring 1,78x8,73 mm NBR

200809

357936



O-ring 1,78x25,12 mm NBR

200817

O-ring

357930



O-ring 2,62x13,10 mm EPDM

200806

425696



O-ring 3,53x37,69 mm EPDM

200822

200830

357929



O-ring 2,62x28,24 mm

200805

357945



O-ring 3,53x78,97 mm NBR

200834

630416

357954



O-ring 3,00x6,00 mm EPDM

200854

357928



O-ring 3,53x98,02 mm EPDM

200803

357965



O-ring 3,53x52,40 mm NBR

200877

438405



O-ring 3,53x110,72 mm NBR
für Ablaufkolektor

200873

416280



O-ring 3,53x34,52 mm NBR

200814

315365



O-ring 4,00x24,00 mm EPDM

200933

O-ring

441739



O-ring 4,00x110,00 mm NBR

200807

435067



O-ring 5,34x56,52 mm NBR

200815

357943



O-ring 5,34x81,92 mm EPDM

200829

357963



O-ring 3,60x23,00 mm

200872

Dichtung klebend

357847



Moosgummidichtung EPDM 6x3 mm
(Meterware)

200433

357846



Moosgummidichtung EPDM 8x4 mm
(Meterware)

200432

Dichtung klebend

357835



Moosgummidichtung EPDM 25x4 mm
(Meterware)

200402

357860



Moosgummidichtung EPDM 65x4 mm
(Meterware)

200478

Dichtungen

359822



Flachdichtung Ø 9,2x14,7x2 mm - Fiber

460528

357974



Flachdichtung Ø 34 mm

200921

441494



Flachdichtung Ø 27x37x2 mm - Fiber

460503

615070



Dichtung silikone Ø 35x45x6 mm

160830

200424

358003



Flachdichtung Ø 25x35x3,2 mm

200975

357840



Flachdichtung Ø 10x18,5x3 mm - EPDM

200415

Dichtungen

357978



Flachdichtung Ø 21x30x2,7 mm - EPDM
C95-155

200927

357869



Flachdichtung Ø 47x65x2 mm - Neoprene

200498

357967



Flachdichtung Ø 66x92x2 mm - EPDM

200906

357863



Flachdichtung Ø 72x86x2 mm - Neoprene

200489

357322



Flachdichtung Ø 6,2x13,75x2 mm - PTFE

160826

358005



Lippendichtung Ø 14,28x20,63x4,46 mm
SILIKON

200977

357315



Dichtung Ø 8x16x4 mm

160805

357971



Lippendichtung Ø 23x40x6 mm

200917

357855



Flachdichtung Ø 16x24x3 mm - Neoprene

200457

357330



Flachdichtung 1/2"

160841

Schnecken

360281



Schnecke inox + Pinsel
dim. 970x170x170 mm

319310

CH312781

Füße

359639



Füß M16x80 mm
Ø 59 mm - H=15 mm

440209

359943



Gerätefüß Verstellbar Aluminium -
H=135÷190 mm
Flancsh 100x62 mm

620222

358073



Füß M10x38 mm
Ø 60,5 mm - H=31 mm

210203

359638



Fusseinsatz 40x40 mm
Gewinde M16

440208

359640



Gerätefüß Verstellbar - H=32÷95
dim. 40x40x120 mm; Füße Ø 30 mm

440211



info@professionalspares.com - www.professionalspares.com
Via Malignani, 7 - 33083 Villotta di Chions (PN) - Italy
Tel. +39 0434 639992 - Fax +39 0434 630217