



**Sous table**



**Capot**



**Lave-Batterie**



**Machine Avancement  
Automatique**



## **Sous table**

**Composants Electriques**

**Composants Eau**

**Composants Mécaniques**

**Composants Electroniques**

**Joints**

**Accessoires**

## Interrupteurs, Boutons, Sélecteurs

354705



**Poussoir bipolaire 25x25 mm**  
16A 250V - Tmax 100°C; raccord 6,35x0,8 mm

130444

359769



**Touche ronde bleu Ø 22 mm - ROLD**  
axe Ø 3,7 mm

450345

364250



**Bouton unipolaire 1NO 16A 250V - ROLD**

130449

359765



**Touche ronde Ø 21,2x11,2 mm - ROLD**  
axe Ø 3,7 mm

450340

411602



**Interrupteur bipolaire 16A 250V - ROLD**  
T 150°C

130487

359764



**Touche ronde bleu Ø 21mm - ROLD**  
axe Ø 3,7 mm

450339

357634



**Support poussoir Ø 24/30xh24 mm**  
Øint. 21,5 mm

190155

359755



**Touche ronde vert Ø 21,2x11,2 mm - ROLD**  
axe Ø 3,7 mm

450326

357627



**Support pour poussoir BC/BE/FC - ROLD**

190140

359766



**Touche ronde Ø 21x9 mm**

450341

## Interrupteurs, Boutons, Sélecteurs

359767



**Touche ronde Ø 21,2x11,2 mm - ROLD**  
axe Ø 3,7 mm

450342

## Lampes et Carters de Lampe

420996



**Voyant rouge 240V Ø 9x60 mm**  
Capot vojant Ø 13 mm, avec écrou et O-ring  
en silicou

130120

353402



**Voyant verte 5V**  
faston 6,3x0,8 mm

130182

435511



**Voyant vert 240V Ø 9x60 mm**  
Capot vojant Ø 13 mm, avec écrou et O-ring  
en silicou

300121

353553



**Voyant verte 220V**  
faston 6,3x0,8 mm

130188

353398



**Voyant vert 24V Ø 9,5x30 mm - a led**  
capot vojant Ø 6 mm câble L=250 mm

130181

353389



**Voyant blanc 25x25 mm**  
16A 220V - raccord 6,35x0,8 mm

130176

340422



**Voyant vert 250V Ø 9,5x30 mm**  
capot vojant Ø 6 mm câble L=250 mm

130157

353383



**Lampe rouge 250V 50/60Hz**  
dim. 80x60x80 mm

130156

## Lampes et Carters de Lampe

340411



Lentille orange Ø 6 mm - L=10 mm

130706

355599



Lentille blanc Ø 6 mm - L=10 mm

130707

318084



Lentille vert Ø 6 mm - L=10 mm

130708

## Contacteurs et Relais

351299

**Contacteur B6-30-01**4kW 3P; 220/240V 50/60Hz 440V; 3 cont. NO  
+ 1 aux NC

120461

351268

**Relais 1 contacts 230VAC 50/60Hz 16A  
250V**

Faston 6.3x0.8 mm

120460

350909

**Contacteur BF901A230**4,2kW 3P; 230ACV 50Hz 400V 3 cont. NO + 1  
aux NO

120444

120481

351401

**Relais 2 contact 230V 16A**

Faston 6.3x0.8 mm

120495

## Contacteurs et Relais

435162



**Relais 3 contacts 230V 50/60Hz 16A**  
Faston 6.3x0.8 mm

120447

120459

350706



**Minuterie Relais 1CO 8A 250VAC**  
bobine 24-240V AC-DC; dim. 17x60,5x84 mm

120201

## Microinterrupteurs

435262



**Microinterrupteur à poussoir 16A 250V**  
**T125°C**  
fletée M10x1, H=14 mm

120313

350880



**Microinterrupteur magnétique E521 1V**  
**NO 250V 0,04A "FC"**  
câble L=900 mm

120356

359399



**Axe microinterrupteur Ø 7/10 mm L=23,5**  
**mm**

381002

359538



**Aimant 35x11x6 mm**

411004

350891



**Microinterrupteur magnétique E510 1NO**  
**250V 0,04A**  
dim. 32,3x13,3x8 mm; câble L=580 mm; faston  
6,3x0,8 mm

120366

350883



**Microinterrupteur à flotteur Ø 18x55 mm**  
câble L=1400 mm; filetage M16

120358



## Microinterrupteurs

358735



Bague Ø 7,3x15 mm

330820

359202



Support pour 435262  
dim. 28x22x20 mm, trou Ø 10,5 mm

350725

## Boites à bornes

336554



Boite à bornes 3 poles 6 mmq  
capacité 450V 40A T<sub>min-max</sub> -5/+150°C;  
cosse 6,3x0,8 mm

150226

439223



Boite à bornes 6 poles 6 mmq no ponts  
installés  
capacité 450V 40A; T<sub>min-max</sub> -5/+150°C;  
cosse 6,3x0,8 mm

130321

## Pressostats

316092



Pressostat 1 niveaux 30/12 mbar  
capacité contacts 16A 250V; T<sub>max</sub> 85°C

130629

355083



Pressostat 1 niveaux 45/22 mbar  
capacité contacts 16A 250V; T<sub>max</sub> 85°C

130621



## Pressostats

337838



**Pressostat 1 niveau 50/30 mbar**  
capacité contacts 16A 250V; Tmax 85°C

130605

130622

312107



**Pressostat 1 niveau 70/40 mbar**  
capacité contacts 16A 250V; Tmax 85°C

130604

355151



**Pressostat 3 niveaux 110/70 50/30 50/30 mbar**  
capacité contacts 16A 250V; Tmax 85°C

130628

355403



**Pressostat haute pression wp 28bar**  
tuyau Ø 6,3x55 mm; câble L=2000 mm

130643

## Programmateurs

352798



**Programmateur 5 cames**  
40/150 secondes; 2 moteurs 230V 50/60Hz;  
sans axe

121208

121217

350801



**Programmateur 5 cames**  
4" - 4" / 180"; 230V 50/60Hz; câble L=270 mm

120268

120269

## Programmateurs

352989



### Programmateur 5 cames

dim. 105x90x45 mm; câble L=280 mm; avec  
faston 6.3x0.8 mm

121220

353304



### Minuterie electronique 230V 50/60Hz 2VA

121279

## Fusibles, Condensateurs, Filtres RFI

418004



### Condensateur de mise en phase 5µF 400V 50/60Hz

Ø 30x51 mm; avec vis M8

631208

332311



### Condensateur de mise en phase 10µF 400/450V 50/60Hz

Ø 30x71 mm; avec vis M8

631206

610850



### Condensateur de mise en phase 6,3µF 450V 50/60Hz

Ø 30x50 mm; avec vis M8

631216

344822



### Condensateur de mise en phase 12,5µF 450V 50/60Hz

Ø 30x71 mm; avec vis M8

631207

H25555

342369



### Condensateur de mise en phase 8 µF 450V 50/60Hz

Ø 30x71 mm; avec vis M8

631201

318417



### Condensateur de mise en phase 14µF 400/450V 50/60Hz

Ø 30x71 mm; avec vis M8

631220

## Fusibles, Condensateurs, Filtres RFI

344792



Condensateur de mise en phase 16 $\mu$ F  
450V 50/60Hz  
Ø 30x71 mm; avec vis M8

631202

312599



Fusible Ø 5x20 mm 1A 250V retardé

130264

441189



Condensateur de mise en phase 10 $\mu$ F  
400V 50/60Hz  
Ø 35x77 mm; avec vis M8

631206\_

397484



Fusible Ø 5x20 mm 1,6A 250V retardé (10 Pcs)

130265

338358



Filtre RFI 250V Ø 32x32 mm  
0.47  $\mu$ F (x2)+2x0.025  $\mu$ F(Y2)+1MoHm; avec vis M8

631209

320017



Fusible Ø 5x20 mm 2A 250V retardé (10 pcs)

130270

435516



Fusible Ø 5x20 mm 0,25A 250V retardé

130273

451463



Fusible Ø 5x20 mm 4A retardé

130266

435523



Fusible Ø 5x20 mm 0,4A 250V retardé

130263

354335



Fusible Ø 5x20 mm 5A retardé

130274

## Fusibles, Condensateurs, Filtres RFI

320007



Fusible Ø 5x20 mm 6,3A 250V retardé (10 pz)

130275

## Pompes

348621



Pompe de vidange 100W 230V 50Hz avec filtre entrée  
entrée Ø 30 mm, sortie Ø 22 mm

100803

359996



Couvercle pompe avec filtre  
348621

315306



Pompe de vidange 100W 220V 50Hz  
entrée Ø 30 mm, sortie Ø 23 mm

100342

347752



Pompe de vidange 190W 230V 50Hz  
entrée Ø 30 mm, sortie Ø 24 mm - cosses  
6,3x0,8 mm

100695

315374



Pompe de vidange 30W 220/240V 50Hz  
entrée Ø 30 mm, sortie Ø 24 mm - cosses  
6,3x0,8 mm

100893

315777



Pompe de vidange 30W 220-240V 50/60Hz  
[KIT]  
aspiration Ø 30 mm, sortie Ø 24 mm

620993

349056



Pompe de vidange 30W 220/240V 50Hz  
aspiration Ø 30 mm, sortie Ø 24 mm - cosses  
6,3x0,8 mm

100890

360211



Pompe de vidange 30W 230/240V 60Hz  
aspiration Ø 30 mm, sortie Ø 23 mm

100893/1

## Pompes

347791



**Pompe de lavage 1 phases 150W**  
**220-240V 50Hz 1,4A**  
 aspiration Ø 28 mm; sortie Ø 26 mm; 2750 rpm;  
 câble L=420 mm

315315



**Pompe de lavage 1 phase 440W 230V**  
**50Hz**  
 aspiration Ø 37 mm; sortie Ø 40 mm; à partir  
 de S/N 4755/04/01

100661

100701

359985



Couvercle de pompe

100375

100379

100399

100740

342290



Joint pour pompe FIR H=3,5x4,5  
 mm

412572



Joint d'étanchéité Ø 24x10x14 mm  
 /contre-joint Ø 26x13x8 mm

359987



Couvercle de pompe

418004



Condensateur de mise en phase  
 5µF 400V 50/60Hz

360133



Turbine Ø 93 mm 50Hz FIR

412572



Joint d'étanchéité Ø 24x10x14 mm  
 /contre-joint Ø 26x13x8 mm

441189



Condensateur de mise en phase  
 10µF 400V 50/60Hz

## Pompes

348658



Pompe de lavage 1 phase 450W 230V  
50Hz  
aspiration Ø 45 mm, sortie Ø 40 mm

315460



Pompe de lavage 1 phase 730W 230V  
50Hz  
aspiration Ø 49 mm, sortie Ø 38 mm, 2800 rpm

100820

342290



Joint pour pompe FIR H=3,5x4,5  
mm

100819

360046



Joint pour pompe LGB H=4x4 mm

344822



Condensateur de mise en phase  
12,5µF 450V 50/60Hz

360068



Joint d'étanchéité Ø 24x11x15 mm  
/contre-joint Ø 26x14x5,5mm

360068



Joint d'étanchéité Ø 24x11x15 mm  
/contre-joint Ø 26x14x5,5mm

360146



Turbine Ø 93 mm 50Hz LGB

360133



Turbine Ø 93 mm 50Hz FIR

312017



Pompe de rinçage 1 phase 290W 230V  
1,3A 50Hz  
aspiration Ø 27,5 mm, sortie Ø 25,5 mm, câble  
L=500 mm

100802

359993



Couvercle de pompe

360143



Turbine pompe Ø 71 mm

610850



Condensateur de mise en phase  
6,3µF 450V 50/60Hz

## Pompes

315348



**Pompe de rinçage 1 phase 360W 230V  
1.83A 50Hz**  
aspiration Ø 30 mm, sortie Ø 30 mm;  
C=5µF/400V

100785

359992



**Couvercle de pompe**

360064



**Joint d'étanchéité Ø 24x12x15 mm  
/contre-joint Ø 26x14x8 mm**

360141



**Turbine Ø 86 mm**

418004



**Condensateur de mise en phase  
5µF 400V 50/60Hz**

359996



**Couvercle de pompe avec filtre 348621**  
aspiration Ø 30 mm; sortie Ø 22 mm

630139

359983



**Couvercle de pompe**  
aspiration Ø 45 mm; sortie Ø 41 mm

630113

359992



**Couvercle de pompe**  
aspiration Ø 30 mm; sortie Ø 30 mm

630135

359987



**Couvercle de pompe**  
aspiration Ø 37 mm; sortie Ø 40 mm

630129

359993



**Couvercle de pompe**  
aspiration Ø 27,5 mm; sortie Ø 25,5 mm; per  
pompa LGB zf131dx

630136

360009



**Bride pompe 1hp lgb**  
dim. 160x142x33 mm; trou Ø 15 mm

630241

359998



**Couvercle de pompe**  
aspiration Ø 31 mm; sortie Ø 37 mm

630144



**Pompes**

**342532**



Turbine Ø 96 mm

631619

**360146**



Turbine Ø 93 mm 50Hz LGB  
trou M8; Htot.=34 mm

631703

**360143**



Turbine pompe Ø 71 mm  
pour axe Ø 8 mm; ZF131DX

631698

**360145**



Turbine Ø 100 mm 50Hz  
ZF3580SX

631702

**360110**



Turbine Ø 85 mm  
D-axe Ø 8x9 mm

631617

**360120**



Turbine Ø 103 mm 50Hz

631627

631656

**360141**



Turbine Ø 86 mm

631695

**360029**



Hélice de refroidissement Ø 123 mm

630325

**360133**



Turbine Ø 93 mm 50Hz FIR  
D-axe Ø 9x8,2 mm, H=32 mm

631683

631714

**342290**



Joint pour pompe FIR H=3,5x4,5 mm

630419

630434

## Pompes

360034



Joint pour pompe

630410

360046



Joint pour pompe LGB H=4x4 mm

630431

360003



Couvercle hélice Ø 140 mm

630219

## Résistances

350092



Résistance surchauffeur 3200W 230V

L=235 mm; bride Ø 64,4 mm; Øint. 50 mm;  
avec portebulbe L=200 mm; faston 6,3 mm

110366

350039



Résistance surchauffeur 2200W 230V

L=225 mm; bride triangulaire H=87 mm Ø 53  
mm

110361

350196



Résistance surchauffeur 5000W 230V

L=253 mm; bride Øest. 64 mm Øint. 47,5 mm;  
avec portebulbe, fastons 6,3x0,8 mm

110391

357347



Protection résistance Ø 58x61x42 mm

435067



Joint torique 5,34x56,52 mm NBR

## Résistances

350241



**Résistance surchauffeur 2000W 230V**  
L=220 mm; bride triangulaire; faston 6,3x0,8 mm

110395

350254



**Résistance surchauffeur 2400W 230V**  
L=220 mm; bride triangulaire 83,5x78,7 mm; avec portebulbe L=195 mm; fastons 6,3x0,8 mm

110396

350041



**Résistance surchauffeur 3000W 230V**  
L=325 mm; bride triangulaire H=90 mm; avec portebulbe Ø 7,5 mm

110363

357339



**Protection résistance Ø 58x61x54 mm**

435067



**Joint torique 5,34x56,52 mm NBR**

350262



**Résistance surchauffeur 3200W 230V**  
L=240 mm; bride triangulaire H=80 mm; avec portebulbe Ø 8 mm

110397

435303



**Joint torique 5,34x46,99 mm NBR**

350012



**Résistance surchauffeur 4200W 230/400V**  
L=340 mm; bride triangulaire H=90 mm Ø 50 mm

110331

357339



**Protection résistance Ø 58x61x54 mm**

435067



**Joint torique 5,34x56,52 mm NBR**

350297



**Résistance surchauffeur 5000W 230V [KIT]**  
L=255 mm; bride triangulaire 83,3x78,4 mm; Øint. 50 mm; avec portebulbe L=200 mm

110398

350018



**Résistance surchauffeur 5000W 230/400V**  
L=345 mm; bride triangulaire H=90 mm avec portebulbe Ø 7,5 mm

110332

357339



**Protection résistance Ø 58x61x54 mm**

435067



**Joint torique 5,34x56,52 mm NBR**

## Résistances

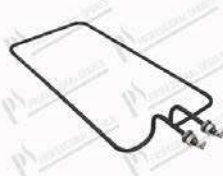
350023



**Résistance surchauffeur 7000W 230/400V**  
L=350 mm; bride triangulaire H=90 mm; avec portebulbe Ø 7 mm

110333

350000



**Resistance 2000W 230V**  
dim. 435x180x60 mm; raccord M10; faston 6,3x0,8 mm

110288

350234



**Résistance surchauffeur 14000W 230/400V**  
L=510 mm; bride triangulaire 92,4x89,4 mm; Øint. 60 mm; avec portebulbe L=285 mm

110392

349822



**Résistance cuve 2000W 230V**  
dim.318x85xh26mm; raccord M12

110273

352113



**Résistance surchauffeur 6000W 230V**  
L=345 mm; bride triangulaire 92,5x89,5 mm; Øint. 60 mm; avec portebulbe Ø 7,5x295 mm; connexion M5

110349

349746



**Résistance cuve 2000W 230V**  
dim.305x110xh25 mm, raccord M12

110269

435067



**Joint torique 5,34x56,52 mm NBR**

349992



**Résistance cuve 500W 230V**  
dim.430x195xh60 mm; raccord M10, cosse 6,3x0,8 mm

110285

110287

349738



**Résistance cuve 2000W 230V**  
dim.137x355xh25 mm; raccord M10

110263

350123



**Résistance cuve 2400W 230V**  
dim.383x83xh24 mm; faston 6,3x0,8 mm

110373

349720



**Résistance cuve 1500W 230V**  
dim.300x120xh25; raccord M10

110261

## Résistances

357347



Protection résistance Ø 58x61x42 mm

161123

357339



Protection résistance Ø 58x61x54 mm

161102

## Commutateurs

351473

Commutateur 0-1 position  
axe 5x5x25 mm - 16A 400V 50/60Hz

120712

351498

Commutateur 0-3 positions  
axe 5x5x23 mm - 16A 400V 50/60HZ

120737

351490

Commutateur 0-2 positions  
axe 5x5x25,5 mm

120734

351502

Commutateur 0-3 positions  
axe 5x5x25 mm - 16A 400V 50/60HZ

120744

351485

Commutateur 0-2 positions  
axe 5x5x24 mm - 16A 400V

120722

359669



Anneau elastique Ø 9,4x11x6 mm

440817

## Câbles

356305



Passe-fils

150833

## Thermostats

351425



Thermostat à contact 55/42°C

bride 38x51 mm; faston 6,3; 1NA+1NC 15A 250V

120524

351413



Thermostat de sécurité 1P 110°C

bulbe Ø 6x50 mm; 16A 400V

120523

351402



Thermostat d'utilisation 1P 0÷90°C

capillaire revêtu L=1500 mm; bulbe Ø 6,5x97 mm, D-axe 6x4,6 mm; 1NC 16A 250V - 1NO 6A 250V

120501

351410



Thermostat de sécurité 1P 95÷135°C

bulbe Ø 5x130 mm; 1CO 16A

120519

620527

351411



Thermostat d'utilisation 1P 30÷90°C

capillaire L=1000 mm; bulbe Ø 9x51, mm; D-axe 6x4,5 mm

120522

351449



Thermostat de sécurité 2P 110°C

bulbe Ø 6x50 mm; 16A 400V

120526

351445



Thermostat d'utilisation 2P 38÷78 - 47÷87°C

capillaire L=1500 mm; bulbe Ø 6,5x90 mm, 1NC 16A 250V - 1NO 1A 250V, D-axe 5x6 mm

120525

357866

Joint 51x36x7 mm pour thermostat  
trou Ø 23 mm

200494

**Groupes de lavage**

**359568**



**Bras de lavage/ rinçage 410x410 mm**  
6 Injecteurs lavage e 4 Injecteurs rinçage - LBC-BHC

**359560**



**Bras de lavage/rinçage 410x410 mm**  
6 Injecteurs lavage e 4 Injecteurs rinçage - F20-BC

420533

420551

420531

**355951**



**Plaque pour bras de lavage**

**356952**



**Bouchon pour bras de lavage F45**

**356952**



**Bouchon pour bras de lavage F45**

**357480**



**Injecteur bras de rinçage F45/55**

**357480**



**Injecteur bras de rinçage F45/55**

**357486**



**Injecteur bras de lavage "B"**

**357486**



**Injecteur bras de lavage "B"**

**357947**



**Joint torique 2,00x9,50 mm EPDM**

**358241**



**Vis moletées M6x8 mm Ø 28**

**415979**



**Joint torique 1,78x17,17 mm NBR**



**Groupes de lavage**

**359559**



**Bras de lavage/rinçage 500x500 mm**  
LF/LP/F45

**359577**



**Bras de lavage/rinçage L=520 mm**  
avec axe H=59 mm - C/F/FC/LC

420515

420526

420578

**356948**



**Bouchon jet de rinçage F45**

**315338**



**Joint torique 3,53x50,80 mm**

**356952**



**Bouchon pour bras de lavage F45**

**315344**



**Ecrou molette plate M10 Ø 21 mm**  
H=11 mm

**357480**



**Injecteur bras de rinçage F45/55**

**315347**



**Tige bras de rinçage M10 Ltot=58 mm**

**357481**



**Injecteur bras de lavage F45/55**

**357654**



**Support bras lavage supérieur**

**357687**



**Bride bague Ø 12,2x15,6 mm - H=13 mm**

**357658**



**Support bras de lavage inférieur**

**358241**



**Vis moletées M6x8 mm Ø 28**

## Groupes de lavage

359579



**Bras de lavage L=410 mm INOX**  
moyeu Øint 14 mm - BC / BHC

359567



**Bras de lavage L=505 mm INOX**  
moyeu Ø 12,5 mm - C75 / FC53 / FC54 / FCHR  
/ LF / LFD

420581

357510



**Collie 3/4" INOX**

420548

357682



**Bride bague Ø 12x16x20 mm - H=12 mm**

357713



**Bague 3/4" INOX**

357783



**Bague H=44 mm**

358280



**Ecrou molette plate M10 Ø 30 mm - H=6,6 mm**

357784



**Ecrou corps tourniquet lavage**

359613



**Bras de rinçage L=415 mm**

**Groupes de lavage**

**359613**



**Bras de rinçage L=415 mm**  
BHC/1

**359612**



**Bras de rinçage L=500 mm**  
Ø 12 mm - 6 injecteur - FC / C75

430337

**357491**



**Injecteur bras de rinçage**

430325

**357491**



**Injecteur bras de rinçage**

430330

430332

**357713**



**Bague 3/4" INOX**

**357712**



**Bride bague Ø 12x14x20 mm - H=7 mm**

**357950**



**Joint torique 1,00x7,00 mm NBR**

**357950**



**Joint torique 1,00x7,00 mm NBR**

**359744**



**Ressort pour injecteur**

**359744**



**Ressort pour injecteur**

## Groupes de lavage

359619



**Bras de rinçage L=500 mm**  
 Ø 12 mm - 6 injecteur - LF322-325-700

357650



**Support bras de lavage inferieur**

430347

342316



**Tige bras de rinçage M10 Ø 12 mm**

190223

357751



**Support bras de lavage inferieur**  
 raccord cannelé Ø 36 mm

357491



**Injecteur bras de rinçage**

190941

357712



**Bride bague Ø 12x14x20 mm - H=7 mm**

357753



**Support bras de lavage inferieur**  
 entrée Ø 36 mm; sortie Ø 12 mm; sortie Ø 17,5

357950



**Joint torique 1,00x7,00 mm NBR**

190943

358280



**Ecrou molette plate M10 Ø 30 mm - H=6,6 mm**

359744



**Ressort pour injecteur**

357764



**Moyeu pour jet**

191022

**Groupes de lavage**

**315337**



**Support bras de lavage inferieur**  
raccord cannelé Ø 11,5 mm - Ø 29 mm

190232

**315338**



**Joint torique 3,53x50,80 mm**

**315343**



**Ecroe pour bras**

**315344**



**Ecroû molette plate M10 Ø 21 mm**  
H=11 mm

**315347**



**Tige bras de rinçage M10 Ltot=58**  
mm

**357658**



**Support bras de lavage inferieur**

190238

**357642**



**Support bras lavage superieur**

190209

**357654**



**Support bras lavage superieur**  
raccord cannelé Ø 11,5 mm - Ø 29 mm

190231

**357752**



**Support bras lavage superieur**  
entrée Ø 28 mm; sortie Ø 12 mm

190942

**357779**



**Support bras de lavage inferieur avec**  
axe rinçage

191064

**357765**



**Support bras de lavage inferieur avec**  
axe rinçage

191025

**358059**



**Tuyau d'alimentation**  
Øint 36/est. 44 mm; Øint. 28/est. 36 mm

201090

**Groupes de lavage**

**357873**



**Tuyau d'alimentation**

200611

**357477**



**Aveugle jet**  
dim. 25x39x22 mm

170928

**357920**



**Tuyau d'alimentation**

200791

**356893**



**Bouchon 1/2" plastique**

160727

**356948**



**Bouchon jet de rinçage F45**

160734

**358301**



**Bouchon TE 1/2"xh13 mm en laiton**  
Htot. 20 mm; CH 27 mm

290105

**356952**



**Bouchon pour bras de lavage F45**

160736

**360251**



**Bouchon Ensemble WRIS**

200973

621034/R

**356883**



**Bouchon jet de rinçage Ø 9,6/11,8x20 mm**

160718

**615065**



**Injecteur bras de rinçage 1/8" - 80 L/h**  
**INOX**

380314

**Groupes de lavage**

**357470**



**Injecteur bras de rinçage**

170911

**357487**



**Injecteur bras de rinçage**

170958

**615068**



**Injecteur bras de lavage**

170915

**357481**



**Injecteur bras de lavage F45/55**  
Øint. 9,8 mm, Øest. 14/27,5 mm, H=18 mm

170947

**357471**



**Injecteur bras de lavage**

170916

**357491**



**Injecteur bras de rinçage**

170963

**357479**



**Injecteur fermé**

170930

**357486**



**Injecteur bras de lavage "B"**

170956

**357478**



**Injecteur bras de rinçage**

170929

**357480**



**Injecteur bras de rinçage F45/55**

170946



**Groupes de lavage**

**583252**



**Injecteur bras de lavage**

170950

**357510**



**Collier 3/4" INOX**

180148

**583253**



**Injecteur bras de lavage rouge**

170967

**357713**



**Bague 3/4" INOX**  
Ø 14x40 mm

190667

**357523**



**Contre-support**  
distance de trous 31 mm

180213

**357784**



**Ecrou corps tourniquet lavage**  
Ø 15,5x36x17,5 mm

191070

**615064**



**Support injecteur bras de rinçage**  
1/8" NEXL-S

**315347**



**Tige bras de rinçage M10 Ltot=58 mm**

342790

**357783**



**Bague H=44 mm**

191069

**342316**



**Tige bras de rinçage M10 Ø 12 mm**  
Ltot. 37,5 mm

342772

**357493**



**Collier 1"1/2 FC75**

180102

Groupes de lavage

315343



Ecroe pour bras

190233

---

357452



Support injecteur

dim. 12x37 mm; trou Ø 4,5 mm

170704

---

359744



Ressort pour injecteur

450236

---

355951



Plaque pour bras de lavage

dim. 56x12x1 mm

140106

140108

---

357861



Joint bras rincage Ø 14x26x10 mm

SE/1

200480

---

## Chambres air

357798



**Chambre de compression  
(adoucisseur)**  
IN/OUT Ø 11/5,5 mm; dim. 325x215x17 mm

191111

357556



**Chambre de compression Øext 28x70  
mm**  
raccord Øext 9 mm

180420

357791



**Chambre de compression**  
aspiration/sortie Ø 28/10 mm; dim.  
260x165x60 mm

191095

357370



**Tuyau Chambre de compression 1/2"**  
**pour F-C 70/75**  
Ltot 150 mm, Tuyau Øext 8 mm, Øext 6 mm

161306

357376



**Chambre de compression BHC**

161316

357511



**Bouchon Chambre de compression Ø  
65mm**

180149

357377



**Ecrou pour chambre de  
compression**

357929



**Joint torique 2,62x28,24 mm**

357987



**Joint plat Ø 25x38x2,2 mm**

357377



**Ecrou pour chambre de compression**  
raccord pour Tuyau Øext 6 mm

161317

357369



**Chambre de compression Ø 44x110 mm  
F45-55-80**

161305

## Doseurs, Doseur péristaltique

315324



**Doseur hydraulique produit de rinçage**  
IN Ø 6x8 mm - OUT Ø 4x6 mm

620120

358187



**Ecrou hexagona M6**

358211



**Rondelle elastique Ø 6,3 mm INOX**

359644



**Joint Doseur Ø 22x32 mm pour 315324**

360077



**Membrane doseur Ø 80 mm pour 315324**

700410



**Valve aspiration en silicon pour doseurs**

700428



**Doseur hydraulique produit de rinçage**  
IN Ø 4x6 mm - OUT Ø 4x6 mm

620788

315793



**Doseur hydraulique produit de rinçage**  
IN Ø 8x12 mm - OUT Ø 4x6 mm - x mod.  
FC3-FC4-GF70-GF90

H35388

700411



**Doseur péristaltique lavage débit rég. temps-pause**  
mod. G300; débit maxi 3,0 lt/h; 230V 50Hz;  
tuyau Ø 5x8 mm

440617

440632

620242

700414



**Tuyau doseur lavage thermoplastique**

610862



**Doseur péristaltique lavage débit fixe (U. interne)**  
mod. PG-3; débit fixe 3 L/h; 0,1 bar; 230V 50Hz câble L=200 mm; tuyau en Santoprene; cpl. Kit d'installation

440627

365039



**Tuyau en PVC transparent Ø 4x6 mm (vendu au mètre)**

160105

337007



**Filtre avec clapet retenue Ø 17 mm embout tuyau Ø 4x6**

180719

180726

360077



**Membrane doseur Ø 80 mm pour 315324**

630614

## Doseurs, Doseur péristaltique

359644



**Joint Doseur Ø 22x32 mm pour 315324**  
H=5 mm

440405

700410



**Valve aspiration en silicon pour doseurs**  
mod. S1000/2000/3000

200444

357672



**Raccord doseur produit de rinc Ø 7,5 mm**  
doseur 700428; tuyau 356342

190339

311413



**Raccord 90° M12 mm inox**  
pour tuyau Ø 4x6 mm

180308

251213

700413



**Tuyau doseur lavage thermoplastique**  
L=175 mm - raccord Ø 5x8 mm

200608

700414



**Tuyau doseur lavage thermoplastique**  
L=180 mm - en thermoplastique - raccord Ø 4x6 mm

200608/1

## Electrovannes et Réducteurs

**315701**

**Electrovanne 90° - 1 voies - 220/240V  
50/60Hz - Ø 10,5 mm**  
avec fastons; entrée Ø 3/4" avec filtre et  
reduc. entrée 6,7 lt/min; Tmax 90°C

120196

**350690**

**Electrovanne 90° - 2 voies - 220/240V  
50/60Hz - Ø 10,5 mm**  
avec fastons; entrée Ø 3/4" filtre et reducteur  
IN da 6,7 L/m; Tmax 90°C

120197

**352509**

**Electrovanne 90° - 1 voies - 220/240V  
50/60Hz - Ø 10,5 mm**  
entrée Ø 3/4" avec filtre et reducteur 8 lt/min;  
Tmax 90°C

121104

**350485**

**Electrovanne 90° - 2 voies - 24V 50/60Hz -  
Ø 10,5 mm - NC**  
avec fastons; entrée Ø 3/4" avec filtre; Tmax  
90°C

120124

**315696**

**Electrovanne 90° - 1 voies - 220/240V  
50/60Hz - Ø 10,5 mm**  
avec fastons; entrée Ø 3/4" filtre et reducteur  
12 lt/min; Tmax 90°C

120145

H120145

H30933

**312259**

**Electrovanne 90° - 3 voies - 220/240V  
50/60Hz - Ø 10,5 mm**  
avec fastons; entrée Ø 3/4" avec filtre; Tmax  
90°C

120179

**350660**

**Electrovanne 90° - 1 voies - 220/240V  
50/60Hz - Ø 10,5 mm**  
avec fastons; entrée Ø 3/4" avec filtre et  
reducteur 16 lt/min; Tmax 90°C

120188

**435409**

**Electrovanne 180° - 1 voie - 220/240V  
50/60Hz - Ø 10,5 mm**  
avec fastons; entrée Ø 3/4" avec filtre; Tmax  
90°C

120173

**528246**

**Electrovanne 90° - 2 voies - 220/240V  
50/60Hz - Ø 10,5 mm**  
avec fastons; entrée Ø 3/4" avec filtre; Tmax  
90°C

120142

120144

**200124**

**Electrovanne 180° - 2 voies - 220/240V  
50/60Hz - Ø 10,5 mm**  
avec fastons; entrée Ø 3/4" avec filtre; Tmax  
90°C

120146

## Electrovannes et Réducteurs

352495



**Electrovalve 180° - 2 voies - 220/240V  
50/60Hz - Ø 10,5 mm**  
avec fastons; entrée Ø 3/4" avec filtre et  
reducteur 17 lt/min; reducteur sortie da 0,5  
lt/min; Tmax 90°C

121101

200121



**Electrovalve 180° - 3 voies - 220/240V  
50/60Hz - Ø 10,5 mm**  
avec fastons; entrée Ø 3/4" avec filtre; Tmax  
90°C

120175

352592



**Electrovalve en laiton L140 - NC - G1/2" -  
230V 50/60Hz**  
L=41 mm - Pmax. 16 bar - NBR membrane -  
Temp. Fluide -10°C++90°C

121170

360085



**Bobine 220-240V 50/60Hz**  
faston 6,3x0,8 mm

630969

## Vannes sphériques, Raccords

357546



**Raccord cannelé L=53 mm Ø 6 - Ø 8 mm**

180313

358354



**Raccord cannelé G3/4" - sortie Ø 13 mm**  
avec joint Ø 14x23,8x2,1 mm

301001



Vannes sphériques, Raccords

358343



Raccord cannelé G3/4" - sortie Ø 13 mm avec joint

300508

700462



Raccord en T Ø 13-13-13 mm

180403

438092



Raccord en T Ø 10-6-10 mm

180408

33817

H33817

357662



Raccord à Y Ø 8-8-5,5 mm

190314

357552



Raccord en T Ø 11,5x11,5xM11 mm pour by-pass

180411

441675



Valve anti-réflux

190330  
620243

280121  
620535

460502

353166



Raccord en T Ø 12-12-12 mm

180413

357553



Raccord en T Ø 12-12-12-12 mm

180415



## Tuyaux

358054



Tuyau formé Ø 28x36x720 mm

201076

358048

Tuyau formé 90° Ø 26x35 mm - pour  
Surchauffeur

201070

H36028

316109



Tuyau formé EPDM Ø 16x23 mm

201065

358044



Tuyau formé 90° Ø 28x40 mm

201066

358043



Tuyau formé Øext/int 19/11 mm

201062

357874

Tuyau formé 90° Ø 48x59 mm - Ø 45x47  
mm  
dim. 185x70 mm

200612

357878

Tuyau formé Ø 24,5x33 mm  
dim. 120x50x50 mm

200709

358036

Tuyau formé 90° Ø 47x57 mm - Ø 29x41  
mm  
dim. 215x70 mm

201054

358050



Manchon Ø 23/28 mm

201072

200005

Tuyau en EPDM Ø 5x12 mm (vendu au  
mètre)

160121

200129

## Tuyaux

337176



Tuyau EPDM Ø 8x15 mm (vendu au mètre)  
pour eau chaude; Pmax 10 bar; temp. De travail -35°C+120°C; Pmax 10 bar

200117

356348



Tuyau polyéthylène Ø 6,3x8,5 mm

160117

200004



Tuyau en EPDM Ø 11x19 mm - bleu - (vendu au mètre)  
Pmax 10 bar; Temp.travail -35°C+110°C; omologué FDA

200118

200122

438475



Tuyau d'alimentation en caoutchouc 3/4" L=2000 mm

raccord droit + raccord coudé 90°; ecrou en laiton-nickel Ø 3/4"F; tuyau Ø 10x17 mm; Pmax 15 bar; Tmax 90°C; certifié WRC/WRAS

201036

200002



Tuyau en EPDM Ø 12x19,5 mm (vendu au mètre)  
pour eau chaude - Pmax 10 bar - temp. de travail -35°C+120°C

200113

438436



Tuyau d'alimentation en caoutchouc 3/4" L=2100 mm

raccord droit + raccord coudé 90° en plastique; ecrou en plastique Ø 3/4"F; tuyau Ø 13x19 mm; Pmax 10 bar; Tmax 90°C; certifié WRAS/VDE

200764

700457



Tuyau EDPM Ø 65x74 mm (vendu au mètre)  
temp. de travail -35°C+120°C; Pmax 6 bar

200108

615414



Tuyau d'alimentation recouvert d'acier 3/4" L=2000 mm

ecrou en laiton-nickel Ø 3/4"F; Øint 13 mm; Pmax 25 bar; Tmax 100°C; certifié WRAS

200715

H37330

356342



Tuyau PVC Ø 5x8 mm bleu (vendu au mètre)

160108

160132

358063



Tuyau d'alimentation Ø 25 mm 180°+ Ø 12,5 mm L=870 mm

201097

## Tuyaux

357901



**Tuyau d'alimentation Ø 25 mm 180°+ Ø 13 mm L= 630 mm**  
 Ø 25x30 mm; Ø 13x21 mm

200759

316102



**Tuyau de vidange PPE Ø 19 mm F 180°+ Ø 22 mm 90° L=3000 mm**  
 raccords Ø 19/26 mm, 90° Ø 22/28 mm, tuyeau Øext 25 mm

200346

358068



**Tuyau d'alimentation Ø 25 mm 180°+ Ø 10 mm L=1220 mm**  
 Ø 25x30 mm, Ø 10x18 mm

201111

357820



**Tuyau de vidange PPE Ø 28 mm 180° + Ø 28 mm 90° L=720 mm**  
 raccords Ø 21/28 mm, 90° Ø 21/28 mm, tuyeau Ø 25 mm

200303

316108



**Tuyau de vidange PPE Ø 21 mm 180°+ Ø 21 mm 180° L=3000 mm**  
 raccords Øint/ext 21/28, tuyeau Øext 25 mm

200616

438247



**Tuyau de vidange PPE Ø 21 mm 180°+ Ø 30 mm M 180° L=2150 mm**  
 raccords Øint/ext 21/28 mm et 30/34 mm, tuyeau Øext 26,5 mm

200779

700446



**Tuyau de vidange PPE Ø 34 mm 180°+ Ø 28 mm L=3000 mm**  
 raccords Øint/ext 34x40 mm, tuyeau Øext 35 mm

200721

Traitement de l'eau

**360108**



Bac à sel Ø 123 mm - H=90 mm

631304

**321588**



Adoucisseur 390x200 mm  
rubber holder Ø 10 mm

640209

**360109**



Bac à sel 1kg Ø 120 mm

631306

**360106**



Bac à sel Ø 120 mm - H=114 mm

631302

H25051

**357854**



Joint bac à sel Ø 67x81,5x6,5 mm

200454

**357514**



Adapteur pour conteneur sel

180158

Composants de vidange

357652



**Bonde vidange**  
tuyau Ø 30 mm

190225

700342



**Bonde de vidange** Ø 39x68x39 mm  
filetée 1/2"

160301

160305

356363



**Tuyau de decharge** 1"1/2 a 90°  
Øint. 30 mm

160203

356657



**Bonde de vidange** H=53 mm  
trou pour trop plein Ø 40/38 mm

160310

357839



**Joint plat** Ø 33x45x3 mm

200412

356446



**Bonde de vidange** Ø 1"1/2  
Ø 44x58 mm - Mod. FC

160308

315359



**Joint à lèvres** Ø 35,5x43x7 mm

200469

357496



**Contre ecrou** 1" 1/2

357973



**Joint plat** Ø 48x59x2 mm - EPDM

357838



**Joint plat** Ø 47x65x4 mm

200410

357496



**Contre ecrou** 1" 1/2

180109

Composants de vidange

**357508**



Contre ecrou 1"3/4

180145

---

**357593**



Tuyau de trop-plein Øext 26x120 mm

180730

---

**357588**



Tuyau de trop-plein Ø 27x102 mm  
BHC

180724

---

**357584**



Tuyau de trop-plein Ø 25x175 mm

180716

---

**357600**



Filtre aspiration pompe Ø 100x100 mm

**357971**



Joint à lèvres Ø 23x40x6 mm

---

**357454**



Tuyau de trop-plein Ø 37,5x178 mm

170710

---

**315359**



Joint à lèvres Ø 35,5x43x7 mm

**357594**



Filtre cuve Ø 180 mm H=95 mm

---

**Composants de vidange**

**316009**



Tuyau de trop-plein Ø 37x180 mm

**315267**



Tuyau de trop-plein Ø 38x150 mm

170707

**315359**



Joint à lèvres Ø 35,5x43x7 mm

170711

**315359**



Joint à lèvres Ø 35,5x43x7 mm

**357493**



Collie 1"1/2 FC75

**357496**



Contre ecrou 1" 1/2

**357594**



Filtre cuve Ø 180 mm H=95 mm

**357601**



Filtre cuve Ø 240 mm H=95 mm

**357839**



Joint plat Ø 33x45x3 mm

**357838**



Joint plat Ø 47x65x4 mm

**416280**



Joint torique 3,53x34,52 mm NBR

**700342**



Bonde de vidange Ø 39x68x39 mm

**357589**



Couverture trop-plein BHC  
Couverture trop-plein

180725

**357509**



Collier tuyau de trop-plein

180147



## Composants de vidange

357527



Cuvette aspiration pompe sans  
trop-plein Ø 228 mm  
raccord 1"1/2

180228

## Filtres

359942



Filtre à eau 1/2" L=76.5 mm

620209

357594



Filtre cuve Ø 180 mm H=95 mm  
trous d'évacuation Ø 54 mm

180808

359007



Filtre Ø 90 mm H=105 mm

333006

357601



Filtre cuve Ø 240 mm H=95 mm  
trous d'évacuation Ø 54mm

180818

357608



Filtre cuve Ø 155xh175 mm FMC-LC411  
trou Ø 50 mm

180840

357598



Filtre protection asp.pompe  
dim. 50x160 mm

180814

357609



Filtre cuve Ø 155x200 mm

180842

357604



Filtre cuve 205x205x73 mm

180824

Filtres

**357606**



Filtre cuve 250x265 mm

180831

H36266

---

**357607**



Filtre cuve 250x265 mm

180832

---

**357605**



Filtre cuve 205x205 mm

180828

---

**358891**



Filtre aspiration pompe Ø 62x87 mm  
BHC

332029

---

**357600**



Filtre aspiration pompe Ø 100x100 mm

180817

---

**Composants structurels**

**357338**



Panneau arrière 613x440x50 mm

161101

161105

**Portes**

**358503**



Porte pour lave-vaisselle 565x465 mm  
FC54/543/544/HR

322941

**358601**



Porte pour lave-vaisselle 555x360 mm  
F3/F4

323914

**358595**



Porte pour lave-vaisselle 587x435x36 mm  
LF321/LF322/LF324/LF325/LF700

323905

**358547**



Porte pour lave-vaisselle 600x455x32 mm  
FC3E/FC44E/FC4E/FC4M

323163

323203

**360253**



Porte pour lave-vaisselle 590x435x30 mm  
LF321M/LF324M/LF325E/LF700M

681046R

**357120**



Bouchon pour porte Ø 27,5x5 mm

160772

**358596**



Porte pour lave-vaisselle 590x435x40 mm

323906

## Charnières

**359109**



**Axe pour charnière Ø 6xLtot. 60 mm**  
filetage M6

341927

**359896**



**Charnière gauche**  
dim. 100x28,5x13 mm

510138

**359059**



**Axe pour charnière Ø 6x45 mm**

341218

341240

**358281**



**Bague M14 Ø 11x17/19x8,7 mm**

280421

**358630**



**Charnières droite**  
Ø 11 mm

324188

**358629**



**Charnières gauche**  
Ø 11 mm

324187

**359897**



**Charnière droite**  
dim. 100x28,5x13 mm

510139

## Thermomètres

416427



**Thermomètre Ø 52 mm 0÷120°C**  
capillaire revêtu L=2500 mm; bulbe Ø 6x38 mm

450907

## Composants mécaniques

359690



**Amortisseur Ø 25xH20 mm - M6x18 mm**  
trou M6

441103

441139

362940



**Ecrou hexagonal M4 - H=3,2 mm INOX**  
CH7

260402

357712



**Bride bague Ø 12x14x20 mm - H=7 mm**

190663

337045



**Ecrou hexagonal M5 - H=4 mm INOX**

260403

H25774

357687



**Bride bague Ø 12,2x15,6 mm - H=13 mm**

190624

358187



**Ecrou hexagona M6**

260404

357682



**Bride bague Ø 12x16x20 mm - H=12 mm**

190617

358196



**Ecrou hexagonal "M6" inox A2 "5587"**

260416

## Composants mécaniques

357244



Ecrou hexagonal M10 - H=7 mm - en  
plastique  
CH19

160789

358280



Ecrou molette plate M10 Ø 30 mm - H=6,6  
mm

280417

H34998

334942



Ecrou hexagonal M12 - H=10 mm INOX  
(10 pcs)  
CH19

260408

260410

358328



Entretoise Ø 5x12x8 mm

290821

358201



Ecrou hexagonal M14x1 - H=3 mm  
CH17

260432

310306



Collier de serrage bifilaire Ø 7,8x8,3 mm

450115

358250



Ecrou hexagona 1/2" - H=11 mm - INOX  
CH30 mm

270121

359717



Collier de serrage bifilaire Ø 8,8x9,3 mm

450134

315344



Ecrou molette plate M10 Ø 21 mm H=11  
mm

280419

359714



Collier de serrage bifilaire Ø 9,8x10,4  
mm

450125

**Composants mécaniques**

**359723**



**Collier de serrage bifilaire Ø 34,6x36,4 mm**

450149

**322082**



**Agrafe de tuyau Ø 32÷52/9 mm - INOX**

450106

**359721**



**Collier de serrage bifilaire Ø 37,7x39,7 mm**

450143

**438464**



**Agrafe de tuyau Ø 32÷50/9 mm - INOX**

450107

**359713**



**Agrafe de tuyau Ø 8÷14/9 mm - INOX**

450123

**518655**



**Agrafe de tuyau Ø 40÷60/9 mm - INOX**

450135

**438480**



**Agrafe de tuyau Ø 12÷22/9 mm - INOX**

450102

450103

**433052**



**Agrafe de tuyau Ø 16÷27/12 mm in INOX**

450104

**441699**



**Agrafe de tuyau Ø 25÷40/9 mm - INOX**

450139

**359703**



**Agrafe de tuyau Ø 25÷40/12 mm - INOX**

450105

H25807



## Composants mécaniques

438463



Agrafe de tuyau Ø 50÷70/12 mm - INOX

450109

H25809

356764



Vis Ø 5x16 mm

160550

359719



Collier de tuyau Ø 15÷20x7 mm

450137

358211



Rondelle élastique Ø 6,3 mm INOX

260512

H25750

359660



Rouleau coulissant Ø 6x37x6,8 mm

440517

H37382

358213



Rondelle élastique Ø 10,2x18,1x2,2 mm INOX

260514

357333

Plaque écoulemen  
dim. 5x17x30 mm

160905

358209



Rondelle élastique Ø 4,2x7,2x1 mm INOX

260510

358925



Axe Ø 7,7/5,8x21 mm

332153

358226



Rondelle élastique M5 INOX

260542

**Composants mécaniques**

**358203**



Rondelle plate Ø 4,3x9x0,8 mm INOX

260502

H25743

**358162**



Vis tête goutte-de-suif M4x12 mm

260226

**358222**



Rondelle plate M6 Ø 6,6x18x1,6 mm INOX

260538

350781

**358160**



Vis tête goutte-de-suif M5x12 mm - INOX

260223

300156

**432605**



Rondelle plate M6 Ø 6,4x11,6x1,6 mm INOX

260504

H25746

H30940

**358161**



Vis tête goutte-de-suif M6x20 mm - INOX

260224

260239

**358216**



Rondelle plate Ø 7,6x22 mm INOX

260530

**358145**



Vis de culasse TCP M3x10 - INOX

260201

**358221**



Rondelle plate Ø 13x2013x0,8 mm INOX

260537

**358148**



Vis de culasse TCP M4x16mm INOX

260205

**Composants mécaniques**

**358149**



Vis de culasse TCP M4x22 - INOX

260206

**316196**



Vis tête hexagonale TE M6x25 mm INOX

260106

**310175**



Vis tête hexagonale TE M4x12 mm

260151

**358122**



Vis tête hexagonale TE M6x35 mm INOX

260110

**351982**



Vis tête hexagonale TE M6x10 mm INOX

260100

260102

**358123**



Vis tête hexagonale TE M8x16 mm INOX A2

260112

260147

**315421**



Vis tête hexagonale TE M6x12 mm INOX CH10

260103

**358127**



Vis tête hexagonale M8x35 mm

260116

**358118**



Vis tête hexagonale M6x16 - INOX

260104

H25715

**357243**



Vis tête hexagonale M10x16 mm

160788

## Composants mécaniques

381681

Vis à tête fraisée M6x12 mm



260317

358241

Vis moletées M6x8 mm Ø 28



261004

261009

358233

Vis tôle 3,9x13 inox uni 6954



260706

## Joint d'étanchéité pompe

412572

Joint d'étanchéité Ø 24x10x14 mm  
/contre-joint Ø 26x13x8 mm  
pour pompe avec axe Ø 11 mm

630510  
630543

630514

630523

412573

Joint d'étanchéité Ø 24x11x15,5 /  
contre-joint Ø 26x13x8 mm  
Joint d'étanchéité pour en graphite; pompes FIR  
0254-0257-2254/S



630501

360068

Joint d'étanchéité Ø 24x11x15 mm  
/contre-joint Ø 26x14x5,5mm



630526

630536

360064

Joint d'étanchéité Ø 24x12x15 mm  
/contre-joint Ø 26x14x8 mm



630530

## Joint d'étanchéité pompe

412354



Joint d'étanchéité Ø 24x12x16 /  
contre-joint Ø 26x12x8 mm  
Joint d'étanchéité en TEFLON

630522

630524

630541

## Fermetures

357558



Loqueteau "BR-BC-FC-F"  
dim. 45x17,5 mm - H=23 mm

180506

357559



Loqueteau lf 2006  
dim: 35x17,5 mm

180508

357575



Guide droite L=76 mm

180656

H37784

## Manettes

311704



Manette Ø 41,5 mm 0÷90 °C  
D-axe Ø 6x4,6 mm

450315

359754



Manette Ø 40 mm  
raccord 5x5 mm

450323

## Manettes

**359752**



**Manette Ø 42 mm - H=27 mm**  
raccord 5x5 mm

450316

---

**357771**



**Masque manette thermostat Ø 56 mm**

191040

---

## Surchauffeurs

**358684**



**Surchauffeur 1 Résistances**  
Ø 140x420 mm; Ltot.=565 mm

330372

---

**358682**



**Surchauffeur 1 Résistances LF2004**  
Ø 150x450 mm; trou Ø 58 mm, avec  
portebulbe

330368

---

**358672**



**Surchauffeur 1 Résistances**  
**C1000/1300-FC-LC**  
Ø 155x500 mm

330331

330342

---

## Ressort

359742



Ressorts de compression BHC Øext  
41xH60 mm

450232

359439



Ressort à traction Ø 13x195 mm  
FC4

391334

359440



Ressort de torsion fil Ø 3 mm  
axe Ø 12 mm

391335

357721



Bague Øint. 4/8 mm Øest. 11/30 mm: H14  
mm

190679

359441



Ressort à traction Ø 12xLtot185 mm  
fil Ø 1,5 mm - FC3

391336

356765



Support ressort Ø 6,3x8,5x7 mm

160552

359748



Ressort à traction Ø 13x78 mm  
fil Ø 2,5 mm - LF2006/GF70

450288

H36860

360458



Equerre pour ressort porte  
dim. 21x22x38 mm

H36626

359750



Ressort à traction Ø 13x145 mm  
fil Ø 2 mm - LFD/BC

450290

H37675

359037



Axe pour ressort M3x10,5 mm

340416



**Platines**

**353358**



**Platine électronique 100x100 mm**  
F3E / F4E / LC / LF 322E

121313

**353184**



**Platine électronique 180x100 mm**  
FC5 / GF90 / LF320LA / LF400A

121237

**353344**



**Platine électronique 100x100 mm**  
LFD 32M

121310

H37845

**353310**



**Platine électronique 230V 50/60Hz**  
BHC / C / FC / GF / LB / LC / LF

121287

**353364**



**Platine électronique 100x100 mm**  
F3M / F4M

121318

**353333**



**Platine électronique 145x105 mm**  
FC3E / FC44E / FC4E

121301

**353340**



**Platine électronique 100x100 mm**  
BC 2E / BC 33E / BC 3E / LFD 32E

121307

H37577

**353359**



**Platine électronique 145x105 mm**  
C 800E RCD / F3EHR

121315

**353334**



**Platine électronique**  
FC3M / FC4M

121302

**353343**



**Platine électronique 105x145 mm**

121309

**Platines**

**319044**



**Platine électronique**  
BHC30E / LF325E

121354

**353332**



**Carte interface utilisateur**  
C / F3EHR / F4EHR / FC3E / FC4E

121300

**353321**



**Platine électronique 100x70 mm**

121291

**353361**



**Carte interface utilisateur 170x28 mm**  
BC / F3E / F4E / GE / LC

121316

**353338**



**Carte interface utilisateur 170x28 mm**  
BC / GE / LFD

121305

**350439**



**Câble pour platine L=500 mm 10 pôles**

110498

**353339**



**Carte interface utilisateur 85x28 mm**  
BC / GE / LC / LFD

121306

**350394**



**Câble pour platine L=1250 mm**  
FC06-C-G

110482

**353366**



**Carte interface utilisateur 9.3.00.80g**  
F3E / F4E / GF70E / LF 322E

121319

**358747**



**Bague pour fixation carte électronique**  
Øest. 6/15 H=9 mm, pour vis M3

330893

## Platines

**356736**



Clip de fixation platine

160537

## Sondes

**351996**



Sonde NTC C-G  
câble L=250 mm

120960

**351988**



Sonde court pour bhc Ø 4 mm  
fileté M4/M10

120951

**351983**



Sonde de température PT100  
bulbe Ø 6x76 mm; câble L=680 mm

120943

**351901**



Sonde de température PT100  
bulbe Ø 6x60 mm; câble L=12 mt; CH27

120928

**351995**



Sonde longue pour bhc Ø 4 mm  
fileté M4/M10

120954

## Membranes

**359863**



Membrane adhésive 585x44 mm

461343

---

**359862**



Membrane adhésive 44x584 mm

461340

---

## Joint s pour lave-vaisselle

**357999**



**Joint porte L=455 mm - BC**  
dim. 16x8 mm

200969

**357817**



**Joint porte L=590 mm - LF2006 new**  
dim. 16x8 mm

200217

200219

200221

**360235**



**Joint porte L=595 mm - LF**  
dim. 18,5xh13,5 mm

200216R

**357975**



**Joint porte 20x1000 mm**

200901

200923

## Joint s toriques

**357950**



**Joint torique 1,00x7,00 mm NBR**

200850

**532922**



**Joint torique 1,78x6,75 mm NBR**

200818

**Jointts toriques**

**531952**



Joint torique 1,78x8,73 mm NBR

200809

**583254**



Joint torique 2,40x9,60 mm NBR

200887

**435313**



Joint torique 1,78x12,42 mm NBR

200824

200843

**438166**



Joint torique 2,62x9,13 mm

200845

**415979**



Joint torique 1,78x17,17 mm NBR

200812

**357932**



Joint torique 2,62x9,92 mm

200810

**438348**



Joint torique 1,78x20,35 mm NBR

200849

**357930**



Joint torique 2,62x13,10 mm EPDM

200806

**357947**



Joint torique 2,00x9,50 mm EPDM

200844

**357929**



Joint torique 2,62x28,24 mm

200805

**Jointts toriques**

**357960**




Joint torique 2,62x45,69 mm

200867

H28226

**425696**



Joint torique 3,53x37,69 mm EPDM

200822

200830

**357955**



Joint torique 3,00x43,00 mm

200855

**315338**



Joint torique 3,53x50,80 mm

200808


**357956**



Joint torique 3,00x81,00 mm

200856

**357946**



Joint torique 3,53x53,57 mm - NBR

200842

H31948

**357961**



Joint torique 3,53x20,22 mm NBR

200869

**357945**



Joint torique 3,53x78,97 mm NBR

200834

630416

**416280**



Joint torique 3,53x34,52 mm NBR

200814

**435303**



Joint torique 5,34x46,99 mm NBR

200820

## Jointts toriques

**435067**



Joint torique 5,34x56,52 mm NBR

200815

**357943**



Joint torique 5,34x81,92 mm EPDM

200829

## Jointts Adhésifs

**357847**



Joint adhésif EPDM 6x3 mm (vendue al metre)

200433

## Jointts plats

**441494**



Joint plat Ø 27x37x2 mm - Fibre

460503

**357987**



Joint plat Ø 25x38x2,2 mm

200944

**582600**



Joint plane Ø 10x18x2 mm

200870

**357327**



Joint 35x14x3 mm

160837



**Joints plats**

**357840**



Joint plat Ø 10x18,5x3 mm - EPDM

200415

**357967**



Joint plat Ø 66x92x2 mm - EPDM

200906

**357858**



Joint plat Ø 11x15x2 mm - EPDM

200467

**357322**



Flat gasket Ø 6,2x13,75x2 mm - PTFE

160826

**414967**



Joint plat Ø 16x24,5x2 mm - EPDM

200461

**357315**



Joint teflon Ø 8x16x4 mm

160805

**357978**



Joint plat Ø 21x30x2,7 mm - EPDM  
C95-155

200927

**357841**



Joint plat Ø 13,5x24x2,2 mm - Neoprene

200416

**357973**



Joint plat Ø 48x59x2 mm - EPDM

200919

**357869**



Joint plat Ø 47x65x2 mm - Neoprene

200498

## Jointts plats

**357863**



Joint plat Ø 72x86x2 mm - Neoprene

200489

**357971**



Joint à lèvres Ø 23x40x6 mm

200917

**357330**



Joint plat 1/2"

160841

## Paniers pour lave-vaisselles

**337095**



Couverts de conteneurs 55x130x100 mm  
2 secteurs

660519

## Pieds

**358073**



Pied M10x38 mm  
Ø 60,5 mm - H=31 mm

210203

**356702**



Pied fixe en plastique H=116,5 mm  
bride 109x60 mm; filetée M10

160509



# Capot

**Composants Electriques**

**Composants Eau**

**Composants Mécaniques**

**Composants Electroniques**

**Joints**

**Accessoires**

## Interrupteurs, Boutons, Sélecteurs

354705



**Poussoir bipolaire 25x25 mm**  
16A 250V - Tmax 100°C; raccord 6,35x0,8 mm

130444

364250



**Bouton unipolaire 1NO 16A 250V - ROLD**

130449

354730



**Inverseur bipolaire 25x25 mm**  
16A 250V - Tmax 100°C; raccord 6,35x0,8 mm

130447

411602



**Interrupteur bipolaire 16A 250V - ROLD**  
T 150°C

130487

354743



**Inverseur bipolaire gris 25x25 mm**  
16A 250V - Tmax 100°C; raccord 6,35x0,8 mm

130451

357627



**Support pour poussoir BC/BE/FC - ROLD**

190140

354742



**Poussoir bipolaire gris 25x25 mm**  
16A 250V - Tmax 100°C; raccord 6,35x0,8 mm

130450

359774



**Touche ronde Ø 23 mm**

450352

354944



**Boutons on/off vert 2CO 250V 16A**  
dim. 28,5x52,6mm - Tmax 150°C; raccord 6,35x0,8 mm

130495

359769



**Touche ronde bleu Ø 22 mm - ROLD**  
axe Ø 3,7 mm

450345

## Lampes et Carters de Lampe

420996

**Voyant rouge 240V Ø 9x60 mm**

Capot vojant Ø 13 mm, avec écrou et O-ring en silicón

130120

353385

**Voyant orange 230V Ø 9,5x30 mm**

Capot vojant Ø 6 mm - câble L=250 mm

130159

435511

**Voyant vert 240V Ø 9x60 mm**

Capot vojant Ø 13 mm, avec écrou et O-ring en silicón

300121

353398

**Voyant vert 24V Ø 9,5x30 mm - a led**

capot vojant Ø 6 mm câble L=250 mm

130181

316575

**Voyant orange 240V Ø 10 mm indesserrable**

Lentille Ø 13,5 mm; L=60 mm - cosses 6,3x0,8 mm Tmax 120°C

130116

340422

**Voyant vert 250V Ø 9,5x30 mm**

capot vojant Ø 6 mm câble L=250 mm

130157

610374

**Voyant rouge 240V Ø 10 mm indesserrable**

Lentille Ø 13,5 mm; L=60 mm - cosses 6,3x0,8 mm Tmax 120°C

130103

353389

**Voyant blanc 25x25 mm**

16A 220V - raccord 6,35x0,8 mm

130176

353555

**Voyant vert led 5V Ø 9,5x30 mm**

câbles L=170/200 mm

130196

353383

**Lampe rouge 250V 50/60Hz**

dim. 80x60x80 mm

130156

## Lampes et Carters de Lampe

340411



Lentille orange Ø 6 mm - L=10 mm

130706

355599



Lentille blanc Ø 6 mm - L=10 mm

130707

318084



Lentille vert Ø 6 mm - L=10 mm

130708

## Contacteurs et Relais

351299

**Contacteur B6-30-01**4kW 3P; 220/240V 50/60Hz 440V; 3 cont. NO  
+ 1 aux NC

120461

351725

**Relais thermique 2,0÷3,3A - contacts  
1NO+1NC**  
contacteur 350909

120869

350909

**Contacteur BF901A230**4,2kW 3P; 230ACV 50Hz 400V 3 cont. NO + 1  
aux NO

120444

120481

351726

**Relais thermique 3,0÷5,0A - contacts  
1NO+1NC**  
contacteur 350909

120870

**Contacteurs et Relais****350897****Contacteur LC1D09M7 230V**

4kW 3P; 230V 50Hz 400V 3 cont. 1NO+1NC

120434

**351268****Relais 1 contacts 230VAC 50/60Hz 16A****250V**

Faston 6.3x0.8 mm

120460

**351401****Relais 2 contact 230V 16A**

Faston 6.3x0.8 mm

120495

**435162****Relais 3 contacts 230V 50/60Hz 16A**

Faston 6.3x0.8 mm

120447

120459

## Microinterrupteurs

**350831**

**Interrupteur fin de course 1NO/1NC 3A 400V**  
L=98mm lar.40mm H=35mm indice de protection IP67

120320

**358847**

Support pour 350831

**350889**

**Interrupteur fin de course 1NO/1NC 3A 400V**  
L=141 mm lar.40mm H=35 mm indice de protection IP67

120335

120343

120364

**350835**

**Interrupteur fin de course 1NC/1NO 3A 400V**  
dim. 92x40x35 mm; indice de protection IP67

120322

**350891**

**Microinterrupteur magnétique E510 1NO 250V 0,04A**  
dim. 32,3x13,3x8 mm; câble L=580 mm; faston 6,3x0,8 mm

120366

**350867**

**Microinterrupteur magnétique E530 1C NO 250V 0.4A**  
câble L= 300 mm, micro 65x20x9 mm

120348

**359536**

Aimant Ø 8x40 mm SE/1

411001

**359537**

Aimant 24x12x5 mm se/1

411002

**357734**

Support aimant 29x15 mm

190805

190806

**350883**

**Microinterrupteur à flotteur Ø 18x55 mm**  
câble L=1400 mm; filetage M16

120358



## Boites à bornes

439223



**Boite à bornes 6 poles 6 mmq no ponts installés**  
capacité 450V 40A; T<sub>min</sub>-max -5/+150°C;  
cosse 6,3x0,8 mm

130321

356005



**Boite à bornes 3 poles 16 mmq**  
capacité 600V; raccord en vis

150233

356006



**Bornier 16 mm<sup>2</sup>**

150234

## Pressostats

355083



**Pressostat 1 niveaux 45/22 mbar**  
capacité contacts 16A 250V; T<sub>max</sub> 85°C

130621

312107



**Pressostat 1 niveaux 70/40 mbar**  
capacité contacts 16A 250V; T<sub>max</sub> 85°C

130604

337838



**Pressostat 1 niveaux 50/30 mbar**  
capacité contacts 16A 250V; T<sub>max</sub> 85°C

130605

130622

355278



**Pressostat 1 niveaux 75/45 mbar**  
capacité contacts 16A 250V; T<sub>max</sub> 85°C

130632

## Pressostats

312093



**Pressostat 1 niveau 190/80 mbar**  
capacité contacts 16A 250V; Tmax 85°C

130616

355151



**Pressostat 3 niveaux 110/70 50/30 50/30 mbar**  
capacité contacts 16A 250V; Tmax 85°C

130628

355403



**Pressostat haute pression wp 28bar**  
tuyau Ø 6,3x55 mm; câble L=2000 mm

130643

## Programmateurs

310460



**Programmateur 6 cames**  
75-120-180 sec; 230V 50Hz; 230V 50Hz;  
câble L=290 mm

120207

120209

120266

120267

120275

121218

## Ventilateurs

347475



**Ventilateur tangentiel Ø 60x360 mm; 42W**  
**230V 50Hz**  
câbles L=1730 mm

100555

## Fusibles, Condensateurs, Filtres RFI

418004



**Condensateur de mise en phase 5µF**  
**400V 50/60Hz**  
 Ø 30x51 mm; avec vis M8

631208

318417



**Condensateur de mise en phase 14µF**  
**400/450V 50/60Hz**  
 Ø 30x71 mm; avec vis M8

631220

610850



**Condensateur de mise en phase 6,3µF**  
**450V 50/60Hz**  
 Ø 30x50 mm; avec vis M8

631216

344792



**Condensateur de mise en phase 16µF**  
**450V 50/60Hz**  
 Ø 30x71 mm; avec vis M8

631202

342369



**Condensateur de mise en phase 8 µF**  
**450V 50/60Hz**  
 Ø 30x71 mm; avec vis M8

631201

441189



**Condensateur de mise en phase 10µF**  
**400V 50/60Hz**  
 Ø 35x77 mm; avec vis M8

631206\_

332311



**Condensateur de mise en phase 10µF**  
**400/450V 50/60Hz**  
 Ø 30x71 mm; avec vis M8

631206

338358



**Filtre RFI 250V Ø 32x32 mm**  
 0.47 µF (x2)+2x0.025 µF(Y2)+1MoHm; avec vis M8

631209

344822



**Condensateur de mise en phase 12,5µF**  
**450V 50/60Hz**  
 Ø 30x71 mm; avec vis M8

631207

H25555

435516



**Fusible Ø 5x20 mm 0,25A 250V retardé**

130273

**Fusibles, Condensateurs, Filtres RFI**

**435523**



Fusible Ø 5x20 mm 0,4A 250V retardé

130263

---

**354335**



Fusible Ø 5x20 mm 5A retardé

130274

---

**312599**



Fusible Ø 5x20 mm 1A 250V retardé

130264

---

**320007**



Fusible Ø 5x20 mm 6,3A 250V retardé (10 pz)

130275

---

**397484**



Fusible Ø 5x20 mm 1,6A 250V retardé (10 Pcs)

130265

---

**320017**



Fusible Ø 5x20 mm 2A 250V retardé (10 pcs)

130270

---

**451463**



Fusible Ø 5x20 mm 4A retardé

130266

---

**Moteurs****350868**

Capteur d'injection M12x1 - L=73 mm  
PNP NO H S

120355

**Pompes****348621**

Pompe de vidange 100W 230V 50Hz avec  
filtre entrée  
entrée Ø 30 mm, sortie Ø 22 mm

100803

**359996**

Couvercle pompe avec filtre  
348621

**349056**

Pompe de vidange 30W 220/240V 50Hz  
aspiration Ø 30 mm, sortie Ø 24 mm - cosses  
6,3x0,8 mm

100890

**Pompes**

**348599**



**Pompe de lavage 1 phase 740W 1,0Hp  
230V 50Hz**  
aspiration Ø 53 mm; sortie Ø 63 mm

**348299**



**Pompe de lavage 3 phases 1100W 1,5Hp  
220/380V 50Hz**  
aspiration Ø 63 mm, sortie Ø 53 mm

100801

**344792**



**Condensateur de mise en phase  
16µF 450V 50/60Hz**

100663

100664

100797

**342464**



**Joint pour pompe FIR H=4x4 mm**

**359995**



**Couvercle de pompe**

**359995**



**Couvercle de pompe**

**360020**



**Couvercle hélice Ø 145 mm**

**360118**



**Turbine Ø 110 mm 50Hz**

**360032**



**Hélice de refroidissement Ø 131 mm**

**412572**



**Joint d'étanchéité Ø 24x10x14 mm  
/contre-joint Ø 26x13x8 mm**

**360152**



**Turbine Ø 100 mm 50Hz**

**459651**



**Couvercle hélice Ø 157 mm**

**412573**



**Joint d'étanchéité Ø 24x11x15,5 /  
contre-joint Ø 26x13x8 mm**

**583376**



**Joint pour pompe FIR**

**Pompes**

**348178**



**Pompe de lavage 3 phases 1500W**  
 220/415V 5,9/3,4A 50Hz  
 aspiration Ø 53 mm; sortie Ø 63 mm; 2800rpm

**347842**



**Pompe de lavage 3 phases 1500W**  
 230/400V 50Hz  
 aspiration Ø 63 mm, sortie Ø 53 mm

100795

**342235**



**Hélice de refroidissement Ø 142 mm**

100361

100380

100716

**342464**



**Joint pour pompe FIR H=4x4 mm**

**359995**



**Couvercle de pompe**

**360111**



**Turbine Ø 124 mm**

**360111**



**Turbine Ø 124 mm**

**412573**



**Joint d'étanchéité Ø 24x11x15,5 /  
 contre-joint Ø 26x13x8 mm**

**412573**



**Joint d'étanchéité Ø 24x11x15,5 /  
 contre-joint Ø 26x13x8 mm**

**459651**



**Couvercle hélice Ø 157 mm**

**583376**



**Joint pour pompe FIR**

## Pompes

348139



Pompe de lavage 3 phases 2200W  
220-240/380-415V 50Hz  
aspiration Ø 63 mm, sortie Ø 53 mm

100786

342464



Joint pour pompe FIR H=4x4 mm

342506



Turbine Ø 124 mm

360002



Couvercle hélice Ø 175 mm

412573



Joint d'étanchéité Ø 24x11x15,5 /  
contre-joint Ø 26x13x8 mm

348302



Pompe de lavage 3 phases 1100W  
230/400V 5,1-3,1A  
aspiration Ø 51,5 mm, sortie Ø 61,85 mm, 2800 rpm

100798

359994



Couvercle de pompe

360017



Couvercle hélice Ø 160 mm

360031



Hélice de refroidissement Ø 145 mm

360044



Joint torique pompe 3,53x158,34 mm

360139



Turbine Ø 120 mm

610895



Joint d'étanchéité Ø 24x12x15 mm /  
contre-joint Ø26x14x8 mm



## Pompes

348180



**Pompe de lavage 3 phases 1500W**  
 230/400V 7,3/4,1A 50Hz DX  
 aspiration Ø 62 mm, sortie Ø 52 mm

312017



**Pompe de rinçage 1 phase 290W 230V**  
 1,3A 50Hz  
 aspiration Ø 27,5 mm, sortie Ø 25,5 mm, câble  
 L=500 mm

100796

359994



Couvercle de pompe

100802

359993



Couvercle de pompe

360017



Couvercle hélice Ø 160 mm

360143



Turbine pompe Ø 71 mm

360031



Hélice de refroidissement Ø 145  
 mm

610850



Condensateur de mise en phase  
 6,3µF 450V 50/60Hz

360044



Joint torique pompe 3,53x158,34  
 mm

434969



**Pompe de rinçage 1 phase 350W 230V**  
 50Hz - PS45DX LGB  
 aspiration/sortie F3/8"; 2800 rpm - C=8 µF;  
 câble L=300 mm avec connexion 4-voies

360139



Turbine Ø 120 mm

100736

610895



Joint d'étanchéité Ø 24x12x15 mm /  
 contre-joint Ø26x14x8 mm



Joint d'étanchéité Ø 24x12x15 mm /  
 contre-joint Ø26x14x8 mm

342297



Bride pompe

630223

## Pompes

359996



**Couvercle de pompe avec filtre 348621**  
aspiration Ø 30 mm; sortie Ø 22 mm

630139

359993



**Couvercle de pompe**  
aspiration Ø 27,5 mm; sortie Ø 25,5 mm; per  
pompa LGB zf131dx

630136

359983



**Couvercle de pompe**  
aspiration Ø 45 mm; sortie Ø 41 mm

630113

360009



**Bride pompe 1hp lgb**  
dim. 160x142x33 mm; trou Ø 15 mm

630241

359994



**Couvercle de pompe**  
aspiration Ø 62 mm; sortie Ø 52 mm

630137

359998



**Couvercle de pompe**  
aspiration Ø 31 mm; sortie Ø 37 mm

630144

342610



**Couvercle de pompe**  
aspiration Ø 63 mm; sortie Ø 53 mm

630114

342532



**Turbine Ø 96 mm**

631619

359995



**Couvercle de pompe**  
aspiration Ø 63 mm; sortie Ø 53 mm

630138

360143



**Turbine pompe Ø 71 mm**  
pour axe Ø 8 mm; ZF131DX

631698

## Pompes

360110



Turbine Ø 85 mm  
D-axe Ø 8x9 mm

631617

360111



Turbine Ø 124 mm  
pour axe Ø 12 mm; fileté M8

631618

360120



Turbine Ø 103 mm 50Hz

631627

631656

360139



Turbine Ø 120 mm  
ZF800DX

631692

360119



Turbine Ø 96 mm

631654

342506



Turbine Ø 124 mm  
pour axe Ø 12 mm; fileté M8

631620

631655

360152



Turbine Ø 100 mm 50Hz

632501

360029



Hélice de refroidissement Ø 123 mm

630325

360118



Turbine Ø 110 mm 50Hz

631653

360032



Hélice de refroidissement Ø 131 mm

630330

**Pompes**

**342235**



**Hélice de refroidissement Ø 142 mm**  
Ø int. 15 mm

630306

**583376**



**Joint pour pompe FIR**  
profil plat in NBR

630411

630436

**360031**



**Hélice de refroidissement Ø 145 mm**  
Øint. 19 mm

630329

**360003**



**Couvercle hélice Ø 140 mm**

630219

**360034**



**Joint pour pompe**

630410

**360020**



**Couvercle hélice Ø 145 mm**

630254

**360044**



**Joint torique pompe 3,53x158,34 mm**

630426

H33855

**459651**



**Couvercle hélice Ø 157 mm**

630253

**342464**



**Joint pour pompe FIR H=4x4 mm**  
EPDM

630411\_

**360017**



**Couvercle hélice Ø 160 mm**

630251

## Pompes

360002



Couvercle hélice Ø 175 mm

630216

## Résistances

350039



**Résistance surchauffeur 2200W 230V**  
L=225 mm; bride triangulaire H=87 mm Ø 53 mm

110361

357347



Protection résistance Ø 58x61x42 mm

435067



Joint torique 5,34x56,52 mm NBR

350012



**Résistance surchauffeur 4200W 230/400V**  
L=340 mm; bride triangulaire H=90 mm Ø 50 mm

110331

357339



Protection résistance Ø 58x61x54 mm

435067



Joint torique 5,34x56,52 mm NBR

349345



**Résistance surchauffeur 3000W 230/400V**  
L=344 mm; bride triangulaire H=90 mm Ø 50 mm

110226

357347



Protection résistance Ø 58x61x42 mm

435067



Joint torique 5,34x56,52 mm NBR

350023



**Résistance surchauffeur 7000W 230/400V**  
L=350 mm; bride triangulaire H=90 mm; avec portebulbe Ø 7 mm

110333

## Résistances

315463



**Résistance surchauffeur 8000W 230/400V**  
L=487 mm; bride triangulaire 92,5x89,5 mm;  
Øint. 60 mm; avec portebulbe Ø7,5x300 mm;  
raccord M5

350175



**Résistance surchauffeur 10000W 230/400V**  
L=487 mm; bride triangulaire 92,5x89,5 mm;  
Øint. 60 mm; avec portebulbe Ø7,5x300 mm;  
raccord M5

110343

357347



Protection résistance Ø 58x61x42 mm

110388

357347



Protection résistance Ø 58x61x42 mm

435067



Joint torique 5,34x56,52 mm NBR

435067



Joint torique 5,34x56,52 mm NBR

312215



**Résistance surchauffeur 9000W 230/400V**  
L=487 mm; bride triangulaire 92,5x89,5 mm;  
Øint. 60 mm; avec portebulbe Ø7,5x300 mm;  
raccord M5

350234



**Résistance surchauffeur 14000W 230/400V**  
L=510 mm; bride triangulaire 92,4x89,4 mm;  
Øint. 60 mm; avec portebulbe L=285 mm

110362

357339



Protection résistance Ø 58x61x54 mm

110392

352113



**Résistance surchauffeur 6000W 230V**  
L=345 mm; bride triangulaire 92,5x89,5 mm;  
Øint. 60 mm; avec portebulbe Ø 7,5x295 mm;  
connexion M5

357347



Protection résistance Ø 58x61x42 mm

110349

435067




Joint torique 5,34x56,52 mm NBR

435067



Joint torique 5,34x56,52 mm NBR

350001



**Résistance cuve 2000W 230V**  
dim.40x21mm

110291

## Résistances

349428



**Résistance cuve 3000W 230/400V**

L=380 mm; bride 80x25 mm

110227

357347



**Protection résistance Ø 58x61x42 mm**

161123

357339



**Protection résistance Ø 58x61x54 mm**

161102

## Commutateurs

351473



**Commutateur 0-1 position**

axe 5x5x25 mm - 16A 400V 50/60Hz

120712

351506



**Commutateur 0-5 positions**

axe 5x5 mm - 16A 400V 50/60HZ

120751

351478



**Commutateur 0-4 positions**

axe 5x5x25 mm - 20A 400V 50/60HZ

120713

351487



**Commutateur 0-6 positions**

axe 5x5 mm L=25 mm - 16A 400V

120729



## Commutateurs

359669



Anneau elastique Ø 9,4x11x6 mm

440817

## Câbles

356305



Passe-fils

150833

## Thermostats

351409



**Thermostat à contact 130°C**  
à réarmement manuel; 16A 250V

120518

351411



**Thermostat d'utilisation 1P 30÷90°C**  
capillaire L=1000 mm; bulbe Ø 9x51, mm;  
D-axe 6x4,5 mm

120522

351450



**Thermostat d'utilisation 1P 0÷87°C**  
capillaire L=1500 mm; bulbe Ø 6.5x95 mm;  
1NO 16A 250V - 1NO 6A 250V

120530

351445



**Thermostat d'utilisation 2P 38÷78 -  
47÷87°C**  
capillaire L=1500 mm; bulbe Ø 6,5x90 mm, 1NC  
16A 250V - 1NO 1A 250V, D-axe 5x6 mm

120525

351402



**Thermostat d'utilisation 1P 0÷90°C**  
capillaire revêtu L=1500 mm; bulbe Ø 6,5x97  
mm, D-axe 6x4,6 mm; 1NC 16A 250V - 1NO  
6A 250V

120501

351413



**Thermostat de sécurité 1P 110°C**  
bulbe Ø 6x50 mm; 16A 400V

120523



## Thermostats

**351410**

**Thermostat de sécurité 1P 95÷135°C**  
bulbe Ø 5x130 mm; 1CO 16A

120519

620527

**359783**

**Gaine double thermostat. "inox"**  
raccord 1/2"; Ltot.=130 mm

450514

450516

## Groupes de lavage

359559



Bras de lavage/rinçage 500x500 mm  
LF/LP/F45

359577



Bras de lavage/rinçage L=520 mm  
avec axe H=59 mm - C/F/FC/LC

420515

420526

420578

356948



Bouchon jet de rinçage F45

315338



Joint torique 3,53x50,80 mm

356952



Bouchon pour bras de lavage F45

315344



Ecroû molette plate M10 Ø 21 mm  
H=11 mm

357480



Injecteur bras de rinçage F45/55

315347



Tige bras de rinçage M10 Ltot=58  
mm

357481



Injecteur bras de lavage F45/55

357654



Support bras lavage supérieur

357687



Bride bague Ø 12,2x15,6 mm - H=13  
mm

357658



Support bras de lavage inférieur

358241



Vis moletées M6x8 mm Ø 28

## Groupes de lavage

359567



**Bras de lavage L=505 mm INOX**  
moyeu Ø 12,5 mm - C75 / FC53 / FC54 / FCHR  
/ LF / LFD

420548

357682



**Bride bague Ø 12x16x20 mm - H=12 mm**

357783



**Bague H=44 mm**

357784



**Ecroû corps tourniquet lavage**

360249



**Bras de lavage L=530 mm**  
moyeu Ø 20 mm - C / LC / PC09 / PC12

420572R

358736



**Moyeu pour tourniquet de lavage**  
Ø 24,5x53 mm

359581



**Bras de lavage 505x505 mm**  
moyeu Ø 12 mm

420585

359556



**Bras de lavage 508x508 mm**  
C / LC

420511

357477



**Aveugle jet**

357523



**Contre-support**

357685



**Bride bague Ø 20x25x28 mm - H=20 mm**

359049



**Axe pour support H=136 mm**

435313



**Joint torique 1,78x12,42 mm NBR**

359554



**Rampe de lavage C-LC 2001**  
dim. 900x320 mm, raccord Tuyau Ø 47 mm

420423

## Groupes de lavage

359607



**Bras de rinçage L=490 mm**  
 trou pour moyeu Øint 12 mm, avec Injecteurs  
 "314" - C / HC / XLC

359618



**Bras de rinçage L=500 mm**  
 trou pour moyeu Øint 12 mm - LC700/900/1200

430316

357694



**Bride bague Ø 12x16x20 mm - H=10 mm**

430343

357491



**Injecteur bras de rinçage**

358241



**Vis moletées M6x8 mm Ø 28**

357694



**Bride bague Ø 12x16x20 mm - H=10 mm**

359731



**Ressort arret**

357950



**Joint torique 1,00x7,00 mm NBR**

531952



**Joint torique 1,78x8,73 mm NBR**

358241



**Vis moletées M6x8 mm Ø 28**

615065



**Injecteur bras de rinçage 1/8" - 80 L/h INOX**

359731



**Ressort arret**

359744



**Ressort pour injecteur**

**Groupes de lavage**

**359612**



**Bras de rinçage L=500 mm**  
Ø 12 mm - 6 injecteur - FC / C75

**359606**



**Bras de rinçage L=505 mm**  
LC 380 / C140 / C34

430325

430330

430332

430308

**357491**



**Injecteur bras de rinçage**

**356883**



**Bouchon jet de rinçage Ø**  
9,6/11,8x20 mm

**357712**



**Bride bague Ø 12x14x20 mm - H=7 mm**

**357470**



**Injecteur bras de rinçage**

**357950**



**Joint torique 1,00x7,00 mm NBR**

**357478**



**Injecteur bras de rinçage**

**359744**



**Ressort pour injecteur**

**357479**



**Injecteur plein**

**357523**



**Contre-support**

**358241**



**Vis moletées M6x8 mm Ø 28**

**532922**



**Joint torique 1,78x6,75 mm NBR**

**Groupes de lavage**

**358966**



Tuyau rinçage Ø 7/8x300 mm

332526

**357641**



Support bras lavage supérieur

190206

**357764**



Moyeu pour jet

191022

**315337**



Support bras de lavage inférieur  
raccord cannelé Ø 11,5 mm - Ø 29 mm

190232

**359049**



Axe pour support H=136 mm

340499

**315338**



Joint torique 3,53x50,80 mm

**315343**



Ecroe pour bras

**358736**



Moyeu pour tourniquet de lavage Ø  
24,5x53 mm  
collier Ø 48,5 mm

190673  
330824R

190675

330824

**315344**



Ecrou molette plate M10 Ø 21 mm  
H=11 mm

**315347**



Tige bras de rinçage M10 Ltot=58  
mm

**357653**



Support bras de lavage  
inférieur/supérieur  
Ø 74 mm - H=142 mm

190227

**357658**



Support bras de lavage inférieur

190238

**Groupes de lavage**

**359902**



**Support bras lavage supérieur**

510238

510503

**357477**



**Aveugle jet**  
dim. 25x39x22 mm

170928


**356948**



**Bouchon jet de rinçage F45**

160734

**356893**



**Bouchon 1/2" plastique**

160727

**356952**



**Bouchon pour bras de lavage F45**

160736

**358301**



**Bouchon TE 1/2"xh13 mm en laiton**  
Htot. 20 mm; CH 27 mm

290105

**357083**



**Bouchon pour bras de lavage "c"**

160768

**360251**



**Bouchon Ensemble WRIS**

200973

621034/R

**356883**



**Bouchon jet de rinçage Ø 9,6/11,8x20 mm**

160718

**615065**



**Injecteur bras de rinçage 1/8" - 80 L/h INOX**

380314

**Groupes de lavage**

**357470**

**Injecteur bras de rinçage**



170911

**357487**

**Injecteur bras de rinçage**



170958

**615068**

**Injecteur bras de lavage**



170915

**357481**

**Injecteur bras de lavage F45/55**  
Øint. 9,8 mm, Øest. 14/27,5 mm, H=18 mm



170947

**357471**

**Injecteur bras de lavage**



170916

**357491**

**Injecteur bras de rinçage**



170963

**357479**

**Injecteur fermé**



170930

**357480**

**Injecteur bras de rinçage F45/55**



170946

**357478**

**Injecteur bras de rinçage**



170929

**357523**

**Contre-support**  
distance de trous 31 mm



180213

**615064**

**Support injecteur bras de rinçage**  
1/8" NEXL-S





**Groupes de lavage**

**315347**



Tige bras de rinçage M10 Ltot=58 mm

342790

**357499**



Ecrou 3/8" - H=18,4 mm  
trou Ø 10,5 mm

180123

**357784**



Ecrou corps tourniquet lavage  
Ø 15,5x36x17,5 mm

191070

**357783**



Bague H=44 mm

191069

**357792**



Collecteur rincage C-LC2001  
avec raccord Ø 13 mm

191100

**357493**



Collier 1"1/2 FC75

180102

**357530**



Support pour filtre aspiration AC91

180236

**357776**



Défecteur aspiration Ø 130xh70 mm  
C85-C155

191057

**357716**



Bague Ø 20x32/35x19 mm

190671

**357502**



Collier Ø 65,4 mm  
C140-85-155

180128

**Groupes de lavage**

**357452**



**Support injecteur**

dim. 12x37 mm; trou Ø 4,5 mm

170704

---

**359744**



**Ressort pour injecteur**

450236

---

**359731**



**Ressort arret**

450218

---

**355951**



**Plaque pour bras de lavage**

dim. 56x12x1 mm

140106

140108

---

**357992**



**Joint 70x60x3 mm**

200955

---

## Chambres air

357791



**Chambre de compression**  
aspiration/sortie Ø 28/10 mm; dim.  
260x165x60 mm

191095

357372



**Chambre de compression Ltot.170 mm**  
raccord 1/2"

161310

161324

357368



**Chambre de compression Ø 49x72 mm**  
avec raccord M10

161303

357371



**Chambre de compression L=260 mm**  
Øext 34 mm

161308

161323

700343



**Chambre de compression Ø 49x124 mm**  
avec raccord M10

161301

357370



**Tuyau Chambre de compression 1/2"**  
**pour F-C 70/75**  
Ltot 150 mm, Tuyau Øext 8 mm, Øext 6 mm

161306

357369



**Chambre de compression Ø 44x110 mm**  
F45-55-80

161305

357374



**Tuyau chambre de compression L=400 mm**  
raccord Ø 30 mm, tuyau Øint 5 mm pour  
357371

161312

357556



**Chambre de compression Øext 28x70 mm**  
raccord Øext 9 mm

180420

357378



**Tuyau chambre de compression L=2500 mm C2001**  
raccord Ø 30 mm, tuyau Øint 5 mm pour  
357371

161320

**Chambres air**

**357511**



**Bouchon Chambre de compression Ø 65mm**

180149

**Doseurs, Doseur péristaltique**

**315324**



**Doseur hydraulique produit de rinçage**  
IN Ø 6x8 mm - OUT Ø 4x6 mm

620120

**358187**



**Ecrou hexagona M6**

**358211**



**Rondelle elastique Ø 6,3 mm INOX**

**359644**



**Joint Doseur Ø 22x32 mm pour 315324**

**360077**



**Membrane doseur Ø 80 mm pour 315324**

**700410**



**Valve aspiration en silicón pour doseurs**

**700428**



**Doseur hydraulique produit de rinçage**  
IN Ø 4x6 mm - OUT Ø 4x6 mm

620788

**700411**



**Doseur péristaltique lavage débit rég. temps-pause**  
mod. G300; débit maxi 3,0 lt/h; 230V 50Hz;  
tuyau Ø 5x8 mm

440617

440632

620242

**700414**



**Tuyau doseur lavage thermoplastique**

**365039**



**Tuyau en PVC transparent Ø 4x6 mm (vendu au mètre)**

160105

## Doseurs, Doseur péristaltique

**337007**

**Filtre avec clapet retenue Ø 17 mm**  
embout tuyau Ø 4x6

180719

180726

**700414**

**Tuyau doseur lavage thermoplastique**  
L=180 mm - en thermoplastique - raccord Ø  
4x6 mm

200608/1

**360077**

**Membrane doseur Ø 80 mm pour 315324**

630614

**700410**

**Valve aspiration en silicon pour doseurs**  
mod. S1000/2000/3000

200444

**359644**

**Joint Doseur Ø 22x32 mm pour 315324**  
H=5 mm

440405

**357672**

**Raccord doseur produit de rinc Ø 7,5**  
**mm**  
doseur 700428; tuyau 356342

190339

**311413**

**Raccord 90° M12 mm inox**  
pour tuyau Ø 4x6 mm

180308

251213

## Electrovannes et Réducteurs

352509



**Electrovalve 90° - 1 voies - 220/240V  
50/60Hz - Ø 10,5 mm**  
entrée Ø 3/4" avec filtre et reducteur 8 lt/min;  
Tmax 90°C

121104

360085



**Bobine 220-240V 50/60Hz**  
faston 6,3x0,8 mm

630969

315696



**Electrovalve 90° - 1 voies - 220/240V  
50/60Hz - Ø 10,5 mm**  
avec fastons; entrée Ø 3/4" filtre et reducteur  
12 lt/min; Tmax 90°C

120145

H120145

H30933

528246



**Electrovalve 90° - 2 voies - 220/240V  
50/60Hz - Ø 10,5 mm**  
avec fastons; entrée Ø 3/4" avec filtre; Tmax  
90°C

120142

120144

352592



**Electrovalve en laiton L140 - NC - G1/2" -  
230V 50/60Hz**  
L=41 mm - Pmax. 16 bar - NBR membrane -  
Temp. Fluide -10°C++90°C

121170

438974



**Reducteur de pression en entrée 8,0  
lt/min [rouge-Elbi]**

121173/05

SP4834/5

Vannes sphériques, Raccords

357661



Mamelon 3/8"=3/8"

190309

358343



Raccord cannelé G3/4" - sortie Ø 13 mm avec joint

300508

357663



Raccord cannelé 3/8" - sortie Ø 11 mm

190315

358270



Raccord 90° FF 3/8" - 1/4"

280118

357546



Raccord cannelé L=53 mm Ø 6 - Ø 8 mm

180313

438092



Raccord en T Ø 10-6-10 mm

180408

33817

H33817

440933



Raccord cannelé G1/2" - sortie Ø 15 mm

290410

353166



Raccord en T Ø 12-12-12 mm

180413

358354



Raccord cannelé G3/4" - sortie Ø 13 mm avec joint Ø 14x23,8x2,1 mm

301001

357553



Raccord en T Ø 12-12-12-12 mm

180415

## Vannes sphériques, Raccords

**700462**



Raccord en T Ø 13-13-13 mm

180403

**357662**



Raccord à Y Ø 8-8-5,5 mm

190314

**441675**



Valve anti-réflux

190330  
620243

280121  
620535

460502

## Tuyaux

**358054**



Tuyau formé Ø 28x36x720 mm

201076

**358038**



Tuyau formé Ø 56x65 mm - L=340 mm

201056

**358050**



Manchon Ø 23/28 mm

201072

**357900**



Manchon Ø 50x63x95 mm

200758



## Tuyaux

358048



Tuyau formé 90° Ø 26x35 mm - pour  
Surchauffeur

201070

H36028

358045



Tuyau formé 90° Ø 50x62 mm  
dim. 290x95 mm

201067

357894



Tuyau formé 90° Ø 60x76 mm  
dim. 215x130 mm

200745

360384



Tuyau formé 90°

H26556

358044



Tuyau formé 90° Ø 28x40 mm

201066

357908



Formed hose 3 voie Øint 51-46-37 mm  
C95-C155-C165

200768

358039



Tuyau formé 90° Ø 53x70 mm  
dim. 225x90 mm

201057

200005



Tuyau en EPDM Ø 5x12 mm (vendu au  
mètre)

160121

200129

358040



Tuyau formé 90° Ø 50x63 mm  
dim. 325x145 mm

201058

337176



Tuyau EPDM Ø 8x15 mm (vendu au  
mètre)  
pour eau chaude; Pmax 10 bar; temp. De  
travail -35°C+120°C; Pmax 10 bar

200117

## Tuyaux

200004



Tuyau en EPDM Ø 11x19 mm - bleu -  
(vendu au mètre)  
Pmax 10 bar; Temp.travail -35°C+110°C;  
omologué FDA

200118

200122

200002



Tuyau en EPDM Ø 12x19,5 mm (vendu au  
mètre)  
pour eau chaude - Pmax 10 bar - temp. de  
travail -35°C+120°C

200113

700448



Tuyau en EPDM Ø 25x35 mm (vendu au  
mètre)  
temp. de travail -35°C+110°C; Pmax 10 bar;  
noir; certifié WRAS

200101

700457



Tuyau EDPM Ø 65x74 mm (vendu au  
mètre)  
temp. de travail -35°C+120°C; Pmax 6 bar

200108

356342



Tuyau PVC Ø 5x8 mm bleu (vendu au  
mètre)

160108

160132

356345



Tuyau PVC Ø 6x9,5 mm - L= 1000 mm

160115

438475



Tuyau d'alimentation en caoutchouc 3/4"  
L=2000 mm  
raccord droit + raccord coudé 90°; ecrou en  
laiton-nickel Ø 3/4"F; tuyau Ø 10x17 mm; Pmax  
15 bar; Tmax 90°C; certifié WRC/WRAS

201036

615414



Tuyau d'alimentation recouvert d'acier  
3/4" L=2000 mm  
ecrou en laiton-nickel Ø 3/4"F; Øint 13 mm;  
Pmax 25 bar; Tmax 100°C; certifié WRAS

200715

H37330

357901



Tuyau d'alimentation Ø 25 mm 180°+ Ø 13  
mm L= 630 mm  
Ø 25x30 mm; Ø 13x21 mm

200759

316108



Tuyau de vidange PPE Ø 21 mm 180°+ Ø  
21 mm 180° L=3000 mm  
raccords Øint/ext 21/28, tuyeau Øext 25 mm

200616

## Tuyaux

700446



**Tuyau de vidange PPE Ø 34 mm 180°+ Ø 28 mm L=3000 mm**  
raccords Øint/ext 34x40 mm, tuyeau Øext 35 mm

200721

316102



**Tuyau de vidange PPE Ø 19 mm F 180°+ Ø 22 mm 90° L=3000 mm**  
raccords Ø 19/26 mm, 90° Ø 22/28 mm, tuyeau Øext 25 mm

200346

357820



**Tuyau de vidange PPE Ø 28 mm 180° + Ø 28 mm 90° L=720 mm**  
raccords Ø 21/28 mm, 90° Ø 21/28 mm, tuyeau Ø 25 mm

200303

## Composants de vidange

356363



**Tuyau de decharge 1"1/2 a 90°**  
Øint. 30 mm

160203

357991



**Joint à lèvres Ø 27x44x7 mm VITONN**

200950

357534



**Moyau d'aspiration-drainage C2001**  
avec collier de serrage

180248

180249

357839



**Joint plat Ø 33x45x3 mm**

200412

**Composants de vidange**

**315359**



Joint à lèvre Ø 35,5x43x7 mm

200469

**357838**



Joint plat Ø 47x65x4 mm

200410

**700342**



Bonde de vidange Ø 39x68x39 mm  
filetée 1/2"

160301

160305

**356361**



Bonde de vidange Ø 30,5x34,5/44xh60 mm

160201

**357496**



Contre ecrou 1" 1/2

180109

**316009**



Tuyau de trop-plein Ø 37x180 mm

170707

**315359**



Joint à lèvre Ø 35,5x43x7 mm

**357493**



Collie 1"1/2 FC75

**357594**



Filtre cuve Ø 180 mm H=95 mm

**357839**



Joint plat Ø 33x45x3 mm

**416280**



Joint torique 3,53x34,52 mm NBR

**Composants de vidange**

**357582**



Tuyau de trop-plein Ø 37,5x190 mm  
c85-140

**357583**



Tuyau de trop-plein Ø 42x395 mm

180708

**357496**



Contre ecrou 1" 1/2

180715

**315359**



Joint à lèvre Ø 35,5x43x7 mm

**357838**



Joint plat Ø 47x65x4 mm

**357496**



Contre ecrou 1" 1/2

**700342**



Bonde de vidange Ø 39x68x39 mm

**357838**



Joint plat Ø 47x65x4 mm

**357592**



Tuyau de trop-plein Ø 42x300 mm

**700342**



Bonde de vidange Ø 39x68x39 mm

180729

## Composants de vidange

357591



Tuyau de trop-plein Ø 42x420 mm  
raccord Ø 38 mm, Øint 31 mm

180728

357385



Bouchon tuyau de trop-plein Ø  
63x55x31 mm

357601



Filtre cuve Ø 240 mm H=95 mm

357991



Joint à lèvres Ø 27x44x7 mm VITONN

357527



Cuvette aspiration pompe sans  
trop-plein Ø 228 mm  
raccord 1"1/2

180228

## Filtres

359942



Filtre à eau 1/2" L=76.5 mm

620209

357608



Filtre cuve Ø 155x175 mm FMC-LC411  
trou Ø 50 mm

180840

**Filtres**

**357609**



**Filtre cuve Ø 155x200 mm**

180842

**357598**



**Filtre protection asp.pompe**  
dim. 50x160 mm

180814

**358904**



**Filtre Ø 155x300 mm**  
trou Ø 52 mm

332068

**358914**



**Filtre cuve droite 270x235 mm**

332090

**358709**



**Filtre Ø 185x80 mm**

330528

330550

330565

**358915**



**Filtre cuve gauche 270x235 mm**

332091

**357594**



**Filtre cuve Ø 180 mm H=95 mm**  
trous d'évacuation Ø 54 mm

180808

**357596**



**Filtre cuve 200x266 mm**

180811

**357601**



**Filtre cuve Ø 240 mm H=95 mm**  
trous d'évacuation Ø 54mm

180818

**358722**



**Filtre cuve 275x175x25 mm - INOX**

330586

**Filtres**

**357610**



Filtre cuve 595x268 mm

180843

---

**358876**



Filtre aspiration pompe Ø 100x80 mm  
INOX

330592

332002

---

**358575**



Support filtres 535x130x25 mm Ic anno  
2001

323496

---

**357465**



Poignee filtre L=227 mm

170827

---



Poignées

358771



Poignée C95-155-165

357632



Renforcement pour axe poignée mécanique 75,5x20x18 mm

331026

331037

331039

331083

200250



Ecrou hexagonal M6 - H=5 mm INOX

190149

357757



Axe poignée mécanique 25x55xH58 mm C75-140-155

357632



Renforcement pour axe poignée mécanique 75,5x20x18 mm

191013

357757



Axe poignée mécanique 25x55xH58 mm C75-140-155

357758



Axe poignée mécanique 55x25x15 mm C70-C155

357758



Axe poignée mécanique 55x25x15 mm C70-C155

191014

358092



Vis sans tête M6x8 mm INOX

357691



Poignée poignée de roulement

358187



Ecrou hexagonal M6

190637

359047



Axe pour ressort Ø 12x60 mm C1000/1300-LC

357692



Rouleau Ø 14x22x31,5 mm

359434



Ressort à traction Ø 37x640xLtot. 910 mm

190638

## Thermomètres

359795



**Thermometre Ø 52 mm 0÷120°C**  
capillaire revêtu L=1500 mm, bulbe Ø 6x38 mm

450905

416427



**Thermomètre Ø 52 mm 0÷120°C**  
capillaire revêtu L=2500 mm; bulbe Ø 6x38 mm

450907

## Composants mécaniques

359690



**Amortisseur Ø 25xH20 mm - M6x18 mm**  
trou M6

441103

441139

357687



**Bride bague Ø 12,2x15,6 mm - H=13 mm**

190624

359681



**Amortisseur Ø 25xH25 mm - M6x18 mm**  
trou M6

441111

357682



**Bride bague Ø 12x16x20 mm - H=12 mm**

190617

357712



**Bride bague Ø 12x14x20 mm - H=7 mm**

190663

357694



**Bride bague Ø 12x16x20 mm - H=10 mm**

190641

**Composants mécaniques**

**360483**



Bride bague Ø 20x24,5/28x23 mm

H37786

**362940**



Ecrou hexagonal M4 - H=3,2 mm INOX  
CH7

260402

**357690**



Bride bague Ø 20x24,7/28xh23 mm

190636

**337045**



Ecrou hexagonal M5 - H=4 mm INOX

260403

H25774

**357685**



Bride bague Ø 20x25x28 mm - H=20 mm

190621

**358187**



Ecrou hexagona M6

260404

**438438**



Ecrou auto-freiné bague nylon M6 - INOX

260412

H25792

**358196**



Ecrou hexagonal "M6" inox A2 "5587"

260416

**322630**



Ecrou auto-freiné bague nylon M8 - INOX  
H=8 mm

260415

**357244**



Ecrou hexagonal M10 - H=7 mm - en  
plastique  
CH19

160789

## Composants mécaniques

358190



**Ecrou hexagonal M10 - H=8 mm INOX**  
CH17

260407

358278



**Ecrou molette plate M18x1 Ø 35 mm -**  
**H=6 mm - INOX**  
C1000/1300 LC

280409

334942



**Ecrou hexagonal M12 - H=10 mm INOX**  
**(10 pcs)**  
CH19

260408

260410

358328



**Entretoise Ø 5x12x8 mm**

290821

358250



**Ecrou hexagona 1/2" - H=11 mm - INOX**  
CH30 mm

270121

356697



**Entretoise Ø 9x12x26,5 mm**

160501

418034



**Ecrou hexagonal borgne M6 - H=11,5 mm**

290701

310306



**Collier de serrage bifilaire Ø 7,8x8,3 mm**

450115

315344



**Ecrou molette plate M10 Ø 21 mm H=11**  
**mm**

280419

359717



**Collier de serrage bifilaire Ø 8,8÷9,3 mm**

450134

## Composants mécaniques

359714



Collier de serrage bifilaire Ø 9,8x10,4 mm

450125

518655



Agrafe de tuyau Ø 40-60/9 mm - INOX

450135

359721



Collier de serrage bifilaire Ø 37,7x39,7 mm

450143

433052



Agrafe de tuyau Ø 16-27/12 mm in INOX

450104

438480



Agrafe de tuyau Ø 12-22/9 mm - INOX

450102

450103

359703



Agrafe de tuyau Ø 25-40/12 mm - INOX

450105

H25807

322082



Agrafe de tuyau Ø 32-52/9 mm - INOX

450106

438463



Agrafe de tuyau Ø 50-70/12 mm - INOX

450109

H25809

438464



Agrafe de tuyau Ø 32-50/9 mm - INOX

450107

441709



Agrafe de tuyau Ø 60-80/12 mm - INOX

450119

H32130

**Composants mécaniques**

**359715**



Agrafe de tuyau Ø 68÷85/12 mm - INOX

450127

**358371**



Patte de fixation pour coulisse 125x20x3 mm C75-LP360

320627

**359719**



Collier de tuyau Ø 15÷20x7 mm

450137

**358211**



Rondelle élastique Ø 6,3 mm INOX

260512

H25750

**375037**



Vis sans tête M5x8 mm INOX  
pointe conique

250202

**358209**



Rondelle élastique Ø 4,2x7,2x1 mm INOX

260510

**358092**



Vis sans tête M6x8 mm INOX  
pointe plat

250206

**358226**



Rondelle élastique M5 INOX

260542

**357335**



Connexion 20x12 mm

160907

**358203**



Rondelle plate Ø 4,3x9x0,8 mm INOX

260502

H25743

**Composants mécaniques**

**358222**



Rondelle plate M6 Ø 6,6x18x1,6 mm INOX

260538

350781

**358221**



Rondelle plate Ø 13x2013x0,8 mm INOX

260537

**432605**



Rondelle plate M6 Ø 6,4x11,6x1,6 mm INOX

260504

H25746

H30940

**358162**



Vis tête goutte-de-suif M4x12 mm

260226

**358216**



Rondelle plate Ø 7,6x22 mm INOX

260530

**358160**



Vis tête goutte-de-suif M5x12 mm - INOX

260223

300156

**364457**



Rondelle plate M8 Ø 8,5x15,7x1,4 mm INOX

260505

H35231

**358161**



Vis tête goutte-de-suif M6x20 mm - INOX

260224

260239

**357317**



Rondelle plate Ø 8,5x18x1 mm

160811

**358164**



Vis tête goutte-de-suif M6x40mm - Inox

260228



**Composants mécaniques**

**358145**



Vis de culasse TCP M3x10 - INOX

260201

**358132**



Vis tête hexagonale TE M5x20 - INOX

260129

**358148**



Vis de culasse TCP M4x16mm INOX

260205

**351982**



Vis tête hexagonale TE M6x10 mm INOX

260100

260102

**358149**



Vis de culasse TCP M4x22 - INOX

260206

**315421**



Vis tête hexagonale TE M6x12 mm INOX  
CH10

260103

**310175**



Vis tête hexagonale TE M4x12 mm

260151

**358118**



Vis tête hexagonale M6x16 - INOX

260104

H25715

**326263**



Vis tête hexagonale TE M5x16 mm INOX  
(10 pcs)

260139

**316196**



Vis tête hexagonale TE M6x25 mm INOX

260106



**Composants mécaniques**

**358122**



Vis tête hexagonale TE M6x35 mm INOX

260110

**358179**



Vis à tête fraisée TSP M4x12mm INOX

260311

**358123**



Vis tête hexagonale TE M8x16 mm INOX A2

260112

260147

**381681**



Vis à tête fraisée M6x12 mm

260317

**358124**



Vis tête hexagonale M8x20 mm - INOX

260113

**358241**



Vis moletées M6x8 mm Ø 28

261004

261009

**358127**



Vis tête hexagonale M8x35 mm

260116

**358233**



Vis tête 3,9x13 inox uni 6954

260706

**357243**



Vis tête hexagonale M10x16 mm

160788

## Joint d'étanchéité pompe

412572



Joint d'étanchéité Ø 24x10x14 mm  
/contre-joint Ø 26x13x8 mm  
pour pompe avec axe Ø 11 mm

630510  
630543

630514

630523

610895



Joint d'étanchéité Ø 24x12x15 mm /  
contre-joint Ø26x14x8 mm  
pour pomp LGB ZF523V 230-400 V 50Hz

630528

630546

412573



Joint d'étanchéité Ø 24x11x15,5 /  
contre-joint Ø 26x13x8 mm  
Joint d'étanchéité pour en graphite; pompes FIR  
0254-0257-2254/S

630501

412354



Joint d'étanchéité Ø 24x12x16 /  
contre-joint Ø 26x12x8 mm  
Joint d'étanchéité en TEFLON

630522

630524

630541

## Manettes

311704



Manette Ø 41,5 mm 0±90 °C  
D-axe Ø 6x4,6 mm

450315

359754



Manette Ø 40 mm  
raccord 5x5 mm

450323

## Manettes

359752



**Manette Ø 42 mm - H=27 mm**  
raccord 5x5 mm

450316

359768



**Manette Ø 42 mm**

450343

357497



**Manette noir Ø 45 mm**  
avec vis M3x14,5 mm; raccord 6x6 mm

180111

357771



**Masque manette thermostat Ø 56 mm**

191040

## Surchauffeurs

358679



**Surchauffeur 1 Résistances**  
Ø 150x500 mm

330362

358672



**Surchauffeur 1 Résistances**  
**C1000/1300-FC-LC**  
Ø 155x500 mm

330331

330342

**Ressort**

**359434**



Ressort à traction Ø 37x640xLtot. 910 mm  
fil Ø 5 mm; C-LC

391316

**322630**



Ecrou hexagona M8 autofreies - INOX

**357677**



Douille pour support ressort mécanique

**358658**



Tige ressort M8x285 mm

**364457**



Rondelle plate M8 Ø 8,5x15,7x1,4 mm INOX

**358659**



Tige ressort M8x385 mm - XLC

330241

**358658**



Tige ressort M8x285 mm

330239

**357677**



Douille pour support ressort mécanique

190607

**359047**



Axe pour ressort Ø 12x60 mm  
C1000/1300-LC

340493

## Guide et Montures de grille

**357561**



**Guide porte capot droite L=565 mm**  
C30-70-75

180605

---

**357560**



**Guide pour capot 575x30x28,5 mm**  
C33-34

180604

---

**357572**



**Guide 615x30x28 mm**

180642

---

**357564**



**Guide L=575 mm**

180613

---

**Platines**

**353358**



**Platine électronique 100x100 mm**  
F3E / F4E / LC / LF 322E

121313

**353339**



**Carte interface utilisateur 85x28 mm**  
BC / GE / LC / LFD

121306

**353335**



**Platine électronique**  
C 800E RCD

121303

**353361**



**Carte interface utilisateur 170x28 mm**  
BC / F3E / F4E / GE / LC

121316

**353309**



**Platine électronique**  
CE-GE

121283

**350394**



**Câble pour platine L=1250 mm**  
FC06-C-G

110482

**353310**



**Platine électronique 230V 50/60Hz**  
BHC / C / FC / GF / LB / LC / LF

121287

**356736**



**Clip de fixation platine**

160537

**353336**



**Carte interface utilisateur C-GE 2009**  
C / GE

121284

121304

**357363**



**Protection panneau électrique**  
dim. 320x495 mm

161191

## Sondes

351996



**Sonde NTC C-G**  
câble L=250 mm

120960

351983



**Sonde de température PT100**  
bulbe Ø 6x76 mm; câble L=680 mm

120943

351901



**Sonde de température PT100**  
bulbe Ø 6x60 mm; câble L=12 mt; CH27

120928

## Membranes

359870



**Membrane adhésive 118x218 mm**

461353

359831



**Membrane adhésive 118x218 mm**

461052

359869



**Membrane adhésive 227x126 mm**

461352

359812



**Membrane adhésive 180x50 mm**

460344

**Joints toriques**

**357950**



Joint torique 1,00x7,00 mm NBR

200850

**438348**



Joint torique 1,78x20,35 mm NBR

200849

**532922**



Joint torique 1,78x6,75 mm NBR

200818

**357947**



Joint torique 2,00x9,50 mm EPDM

200844

**531952**



Joint torique 1,78x8,73 mm NBR

200809

**357933**



Joint torique 2,40x16,30 mm

200813

**435313**



Joint torique 1,78x12,42 mm NBR

200824

200843

**438166**



Joint torique 2,62x9,13 mm

200845

**415979**



Joint torique 1,78x17,17 mm NBR

200812

**357930**



Joint torique 2,62x13,10 mm EPDM

200806



**Joints toriques**

**357937**



Joint torique 2,62x17,12 mm EPDM

200819

**357928**



Joint torique 3,53x98,02 mm EPDM

200803

**416280**



Joint torique 3,53x34,52 mm NBR

200814

**441739**



Joint torique 4,00x110,00 mm NBR

200807

**425696**



Joint torique 3,53x37,69 mm EPDM

200822

200830

**435303**



Joint torique 5,34x46,99 mm NBR

200820

**315338**



Joint torique 3,53x50,80 mm

200808

**435067**



Joint torique 5,34x56,52 mm NBR

200815

**357945**



Joint torique 3,53x78,97 mm NBR

200834

630416

**357943**



Joint torique 5,34x81,92 mm EPDM

200829

**Joints Adhésifs**

**357847**



Joint adhésif EPDM 6x3 mm (vendue al metre)

200433

**357993**



Joint adhésif EPDM 29x3,3 mm L=642 mm

200957

**357846**



Joint adhésif EPDM 8x4 mm (vendue au metre)

200432

**357997**



Joint adhésif EPDM 14x3 mm L=598 mm

200964

**357977**



Joint adhésif EPDM 20x1,5 mm L=1000 mm

200925

**357835**



Joint adhésif EPDM 25x4 mm (vendue au metre)

200402

**357868**



Joint adhésif EPDM L=600 mm pour rail C-TV avec trou Ø 8 mm

200497

**Joints plats**

**359822**



Joint plat Ø 9,2x14,7x2 mm - Fibre

460528

**357978**



Joint plat Ø 21x30x2,7 mm - EPDM  
C95-155

200927

**441494**



Joint plat Ø 27x37x2 mm - Fibre

460503

**357967**



Joint plat Ø 66x92x2 mm - EPDM

200906

**582600**



Joint plane Ø 10x18x2 mm

200870

**357315**



Joint teflon Ø 8x16x4 mm

160805

**357840**



Joint plat Ø 10x18,5x3 mm - EPDM

200415

**357841**



Joint plat Ø 13,5x24x2,2 mm - Neoprene

200416

**357858**



Joint plat Ø 11x15x2 mm - EPDM

200467

**357855**



Joint plat Ø 16x24x3 mm - Neoprene

200457

## Joint plat

**357869**



Joint plat Ø 47x65x2 mm - Neoprene

200498

---

**357862**



Joint plat Ø 54x60x4 mm - Neoprene

200482

---

**357971**



Joint à lèvres Ø 23x40x6 mm

200917

---

**357330**



Joint plat 1/2"

160841

---

**Paniers de porte****359926****Paniers de porte 490x490 mm INOX '2001'**

530238

**Pieds****358073****Pied M10x38 mm**  
Ø 60,5 mm - H=31 mm

210203

**359640****Pied réglable - H=32÷95**  
dim. 40x40x120 mm; pied Ø 30 mm

440211

**356702****Pied fixe en plastique H=116,5 mm**  
bride 109x60 mm; fileté M10

160509



# **Lave-Batterie**

**Composants Electriques**

**Composants Eau**

**Composants Mécaniques**

**Composants Electroniques**

**Joints**

**Accessoires**

## Interrupteurs, Boutons, Sélecteurs

354913



Contact 1NC 10A 660V

130477

411602

Interrupteur bipolaire 16A 250V - ROLD  
T 150°C

130487

354562

Poussoir vert Ø 22 mm - instable  
avec une base sans contacts

130413

357634

Support poussoir Ø 24/30xh24 mm  
Øint. 21,5 mm

190155

354673

Tête de bouton tournant vert Ø 29 mm -  
instable  
diamètre de fixation Ø 22 mm - sans contacts

130439

357627



Support pour poussoir BC/BE/FC - ROLD

190140

354912

Bouton d'arrêt d'urgence decoupé Ø 22  
mm - teté Ø 40 mm

130466

130476

354913



Contact 1NC 10A 660V

364250



Bouton unipolaire 1NO 16A 250V - ROLD

130449

359769

Touche ronde bleu Ø 22 mm - ROLD  
axe Ø 3,7 mm

450345

359765

Touche ronde Ø 21,2x11,2 mm - ROLD  
axe Ø 3,7 mm

450340

**Interrupteurs, Boutons, Sélecteurs**

**359764**



**Touche ronde bleu Ø 21mm - ROLD**  
axe Ø 3,7 mm

450339

**359766**



**Touche ronde Ø 21x9 mm**

450341

**359767**



**Touche ronde Ø 21,2x11,2 mm - ROLD**  
axe Ø 3,7 mm

450342

**436200**



**Sectionneur 3P 8 kW 50Hz - 80A**  
4 pôles pour câbles 1,5÷25 mmq

120748

120749

**356007**



**Axe L=6x6x180 mm pour interrupteur**

**613525**



**Manette ON-OFF**

**436201**



**Sectionneur 3P 8 kW 50Hz - 125A**  
4 pôles pour câbles 10÷70 mmq

120745

**356007**



**Axe L=6x6x180 mm pour interrupteur**

**613525**



**Manette ON-OFF**

**613525**



**Manette ON-OFF**  
diamètre de fixation Ø 22 mm - dim 65x65 mm

450330

**356007**



**Axe L=6x6x180 mm pour interrupteur**

150503



## Lampes et Carters de Lampe

353377



Lampe 1,2W 30V BA9S

130138

353402

Voyant verte 5V  
faston 6,3x0,8 mm

130182

435511

Voyant vert 240V Ø 9x60 mm  
Capot voyant Ø 13 mm, avec écrou et O-ring  
en silicium

300121

353553

Voyant verte 220V  
faston 6,3x0,8 mm

130188

414094

Voyant vert Ø 22 mm, lentille Ø 29 mm  
complète avec lampe

150106

150107

353389

Voyant blanc 25x25 mm  
16A 220V - raccord 6,35x0,8 mm

130176

355988

Voyant rouge Ø 22 mm, lentille Ø 29 mm  
complète avec lampe

150105

353383

Lampe rouge 250V 50/60Hz  
dim. 80x60x80 mm

130156

340417

Voyant blanc Ø 9 mm 24V  
L=55 mm - faston 6,3x0,8 mm

130170

340411



Lentille orange Ø 6 mm - L=10 mm

130706

## Lampes et Carters de Lampe

**355599**



Lentille blanc Ø 6 mm - L=10 mm

130707

---

**318084**



Lentille vert Ø 6 mm - L=10 mm

130708

---

**355834**



Lentille vert Ø 13 mm L=22 mm

130711

---

**355810**



Lentille rouge Ø 13 mm L=22 mm

130710

---

## Contacteurs et Relais

**360090**



Contact auxiliaire NO 12/60V DX - la bobine dans l'ouverture

630977

---

**355883**



Contact auxiliaire NC pour disjoncteur

130925

---

## Contacteurs et Relais

355906



**Contact CA5-40E 4NO**  
dim. 39x43x47 mm

130928

351388



**Contacteur A26-30-10 24V**  
11kW 3P; 24V 50-60Hz 3 cont. NO + 1 aux NO  
dim 90x54x94 mm

120453

120471

351299



**Contacteur B6-30-01**  
4kW 3P; 220/240V 50/60Hz 440V; 3 cont. NO  
+ 1 aux NC

120461

351608



**Relais thermique ABB 0,4-0,63A**  
Contacteur 351385

120858

351385



**Contacteur A9-30-10**  
4kW 3P; 24VAC 50/60Hz; 400V 3 cont. NO + 1  
aux NO; dim. 75x43x72 mm

120468

351610



**Relais thermique ABB 1-1,4A**  
Contacteur 351385

120860

351386



**Contacteur AF12-30-10-11**  
5,5kW 3P; 230V 50/60Hz 400V 3 cont. NO + 1  
aux NO

120469

351713



**Relais thermique ABB 4,2-5,7A**  
dim. 45x66,5x88 mm

120864

120864V01

351396



**Contacteur A12-30-10 230V**  
7,5kW 3P; 220-230V 50HZ 240V 60Hz 3 cont.  
NO + 1 aux NO

120488

120488V01

350909



**Contacteur BF901A230**  
4,2kW 3P; 230ACV 50Hz 400V 3 cont. NO + 1  
aux NO

120444

120481

## Contacteurs et Relais

351726



**Relais thermique 3,0÷5,0A - contacts  
1NO+1NC**  
contacteur 350909

120870

351401



**Relais 2 contact 230V 16A**  
Faston 6.3x0.8 mm

120495

350894



**Contacteur LC1D18B7**  
7,5kW 3P; 24V 50Hz-60Hz 3 cont. 1NO+1NC  
dim. 85x45x72 mm

120430

435162



**Relais 3 contacts 230V 50/60Hz 16A**  
Faston 6.3x0.8 mm

120447

120459

351398



**Relais 1 contact 9V 50/60Hz 10A**

120491

350910



**Relais 3 contacts 24VAC 50/60Hz 16A  
250V**  
Faston 6.3x0.8 mm

120445

434972



**Relais 1 contact 24V 50/60Hz 16A**  
capacité contacts 16A 250V

120476

353254



**Minuterie Relais 24/230V 50/60Hz 0.6W**

121242

351268



**Relais 1 contacts 230VAC 50/60Hz 16A  
250V**  
Faston 6.3x0.8 mm

120460

352029



**Déclencheur moteur 1,0÷1,6A**

121030

## Microinterrupteurs

435262



**Microinterrupteur à poussoir 16A 250V  
T125°C**  
fletée M10x1, H=14 mm

120313

350847



**Microinterrupteur magnétique E531 TC  
NO 24V 8A**  
dim. 65x20x9 mm; câble L=400 mm

120333

120342

359399



**Axe microinterrupteur Ø 7/10 mm L=23,5  
mm**

381002

358798



**Support microinterrupteur  
magnétique E531**

359536



**Aimant Ø 8x40 mm SE/1**

350838



**Interrupteur fin de course 400V 3A**  
dim. 118x45x35 mm; indice de protection IP67

120326

411001

359537



**Aimant 24x12x5 mm se/1**

350880



**Microinterrupteur magnétique E521 1V  
NO 250V 0,04A "FC"**  
câble L=900 mm

120356

411002

357734



**Support aimant 29x15 mm**

350867



**Microinterrupteur magnétique E530 1C  
NO 250V 0.4A**  
câble L= 300 mm, micro 65x20x9 mm

120348

190805

190806

359538



**Aimant 35x11x6 mm**

411004

## Microinterrupteurs

438337



**Aimant 63x18 mm [KIT]**  
avec vis auto-taraudeuse  $\varnothing$  2,9x9,5 mm

411010

H32969

358735



**Bague  $\varnothing$  7,3x15 mm**

330820

358798



**Support microinterrupteur magnétique  
E531**  
dim. 25x94,5x20 mm

331455

359202



**Support pour 435262**  
dim. 28x22x20 mm, trou  $\varnothing$  10,5 mm

350725

## Boites à bornes

439223



**Boite à bornes 6 poles 6 mmq no ponts  
installés**  
capacité 450V 40A; T<sub>min-max</sub> -5/+150°C;  
cosse 6,3x0,8 mm

130321

356005



**Boite à bornes 3 poles 16 mmq**  
capacité 600V; raccord en vis

150233

## Boites à bornes

356006

Bornier 16 mm<sup>2</sup>

150234

## Pressostats

316092



**Pressostat 1 niveaux 30/12 mbar**  
capacité contacts 16A 250V; Tmax 85°C

130629

355279



**Pressostat 1 niveaux 110/30 mbar**  
capacité contacts 1A 250V; Tmax 85°C

130634

355083



**Pressostat 1 niveaux 45/22 mbar**  
capacité contacts 16A 250V; Tmax 85°C

130621

428812



**Pressostat 1 niveau 110/70 mbar**  
capacité contacts 16A 250V; Tmax 85°C

130609

130624

337838



**Pressostat 1 niveaux 50/30 mbar**  
capacité contacts 16A 250V; Tmax 85°C

130605

130622

355280



**Pressostat 1 niveaux 190/40 mbar**  
capacité contacts 16A 250V; Tmax 85°C

130635

312107



**Pressostat 1 niveaux 70/40 mbar**  
capacité contacts 16A 250V; Tmax 85°C

130604

312093



**Pressostat 1 niveaux 190/80 mbar**  
capacité contacts 16A 250V; Tmax 85°C

130616



**Pressostats****581989**

**Pressostat 3 niveaux 50/30-50/30-145/80  
mbar à partir de 201**  
capacité contacts 16A 250V; Tmax 85°C

130620

**312137**

**Pressostat 3 niveaux 50/30-50/30-160/80  
mbar jusqu'à 2012**  
capacité contacts 16A 250V; Tmax 85°C

130620\_

**355151**

**Pressostat 3 niveaux 110/70 50/30 50/30  
mbar**  
capacité contacts 16A 250V; Tmax 85°C

130628

**355403**

**Pressostat haute pression wp 28bar**  
tuyau Ø 6,3x55 mm; câble L=2000 mm

130643

**Programmateurs****350795**

**Minuterie electronique CL51 24V**

120254



## Ventilateurs

347352



Ventilateur 3 phases 2200W 230-400V  
265-460V 50/60Hz  
ventilateur Ø 250 mm

100549

700340



Hélice Ø 300x125 mm

630312

630322

347403



Ventilateur axial Ø 250 mm 115-150W  
230/400V 50/60Hz  
2 pôle - câble L=450 mm; 2450/2550rpm; IP54  
avec grille de protection contre l'humidité et la  
fixation arrière

100550

347475



Ventilateur tangentiel Ø 60x360 mm; 42W  
230V 50Hz  
câbles L=1730 mm

100555

## Fusibles, Condensateurs, Filtres RFI

418004



Condensateur de mise en phase 5µF  
400V 50/60Hz  
Ø 30x51 mm; avec vis M8

631208

610850



Condensateur de mise en phase 6,3µF  
450V 50/60Hz  
Ø 30x50 mm; avec vis M8

631216

## Fusibles, Condensateurs, Filtres RFI

342369



**Condensateur de mise en phase 8 µF**  
**450V 50/60Hz**  
 Ø 30x71 mm; avec vis M8

631201

441189



**Condensateur de mise en phase 10µF**  
**400V 50/60Hz**  
 Ø 35x77 mm; avec vis M8

631206\_

332311



**Condensateur de mise en phase 10µF**  
**400/450V 50/60Hz**  
 Ø 30x71 mm; avec vis M8

631206

338358



**Filtre RFI 250V Ø 32x32 mm**  
 0.47 µF (x2)+2x0.025 µF(Y2)+1MoHm; avec  
 vis M8

631209

344822



**Condensateur de mise en phase 12,5µF**  
**450V 50/60Hz**  
 Ø 30x71 mm; avec vis M8

631207

H25555

360103



**Filtre antiparasites 0,47µF(X2) +**  
**0,68MOhm 2X0,010µF(Y2)**  
 250V; Ø 38xh38,5 mm; M8

631214

318417



**Condensateur de mise en phase 14µF**  
**400/450V 50/60Hz**  
 Ø 30x71 mm; avec vis M8

631220

435516



**Fusible Ø 5x20 mm 0,25A 250V retardé**

130273

344792



**Condensateur de mise en phase 16µF**  
**450V 50/60Hz**  
 Ø 30x71 mm; avec vis M8

631202

435523



**Fusible Ø 5x20 mm 0,4A 250V retardé**

130263

Fusibles, Condensateurs, Filtres RFI

**312599**



Fusible Ø 5x20 mm 1A 250V retardé

130264

---

**320007**



Fusible Ø 5x20 mm 6,3A 250V retardé (10 pz)

130275

---

**397484**



Fusible Ø 5x20 mm 1,6A 250V retardé (10 Pcs)

130265

---

**320017**



Fusible Ø 5x20 mm 2A 250V retardé (10 pcs)

130270

---

**451463**



Fusible Ø 5x20 mm 4A retardé

130266

---

**354335**



Fusible Ø 5x20 mm 5A retardé

130274

---

## Moteurs

346331



**Motoréducteur 3 phases 120W**  
 230-400/380-420V 0,95/0,55A  
 axe Ø 19 mm en passe-fils à vis M20x15

100220

100224

## Pompes

315306



**Pompe de vidange 100W 220V 50Hz**  
 entrée Ø 30 mm, sortie Ø 23 mm

100342

348081



**Pompe de lavage 3 phases 3480W**  
 230/400V 10,6/6,1A 50Hz  
 aspiration Ø 80 mm fileté Ø 74 mm, sortie Ø  
 58 mm fileté Ø 58 mm; IP55

100770

347772



**Pompe de lavage 3 phases 3300W**  
 230/400V 10/6,4A 50Hz  
 aspirazione Ø 80 mm, sortie Ø 65 mm

100697

100700

360065



**Joint d'étanchéité**  
 Ø32,5/21,5x31/contre-joint  
 36,3x23x12,5mm

359820



**Joint pour pompe LOWARA**

359821



**Joint pour pompe LOWARA**

360055



**Joint d'étanchéité Ø36x23x37**  
 mm/contre-joint 36.3x23x12.5 mm

## Pompes

347612



Pompe de lavage 3 phases 350W  
230/400V 1.1/0.65A 50Hz  
aspiration Ø 28 mm; sortie Ø 26 mm

360415



Pompe de lavage 3 phases 1620W  
230/400V 6,6/3,7A 50Hz  
aspiration Ø 63 mm, sortie Ø 53 mm; 2800rpm

100647

357945



Joint torique 3,53x78,97 mm NBR

H34432

342464



Joint pour pompe FIR H=4x4 mm

359985



Couvercle de pompe

359995



Couvercle de pompe

360051



Joint d'étanchéité Ø 24x7x13,5  
mm/contre-joint Ø 26x13x5,5mm

360111



Turbine Ø 124 mm

360131



Turbine Ø 72 mm INOX FIR

412573



Joint d'étanchéité Ø 24x11x15,5 /  
contre-joint Ø 26x13x8 mm

459651



Couvercle hélice Ø 157 mm

## Pompes

347842



Pompe de lavage 3 phases 1500W  
230/400V 50Hz  
aspiration Ø 63 mm, sortie Ø 53 mm

100361

100380

100716

342464



Joint pour pompe FIR H=4x4 mm

360111



Turbine Ø 124 mm

412573



Joint d'étanchéité Ø 24x11x15,5 /  
contre-joint Ø 26x13x8 mm

348139



Pompe de lavage 3 phases 2200W  
220-240/380-415V 50Hz  
aspiration Ø 63 mm, sortie Ø 53 mm

100786

342464



Joint pour pompe FIR H=4x4 mm

342506



Turbine Ø 124 mm

360002



Couvercle hélice Ø 175 mm

412573



Joint d'étanchéité Ø 24x11x15,5 /  
contre-joint Ø 26x13x8 mm

349322



Pompe de lavage 3 phases 3000W  
230/400V 50Hz 11/6,4A  
aspiration Ø 63 mm, sortie Ø 53 mm; 2800rpm

100901

324184



Turbine Ø 124 mm

## Pompes

348180



Pompe de lavage 3 phases 1500W  
230/400V 7,3/4,1A 50Hz DX  
aspiration Ø 62 mm, sortie Ø 52 mm

348155



Pompe de rinçage 3 phases 640W  
220/415V 2/A 50Hz  
aspiration Ø 1" F 1/4, sortie Ø 1" F

100796

359994



Couvercle de pompe

100677

100698

100789

357949



Joint pour pompe 3,53x171 mm  
EPDM

360017



Couvercle hélice Ø 160 mm

359986



Couvercle de pompe Ø 215 mm

360031



Hélice de refroidissement Ø 145  
mm

360063



Joint d'étanchéité Ø 24x14x24  
mm/contre-joint Ø 22,5x15x8 mm

360044



Joint torique pompe 3,53x158,34  
mm

360122



Turbine Ø 122 mm 50Hz

360139



Turbine Ø 120 mm

610895



Joint d'étanchéité Ø 24x12x15 mm /  
contre-joint Ø26x14x8 mm



## Pompes

312017



**Pompe de rinçage 1 phase 290W 230V  
1,3A 50Hz**  
aspiration Ø 27,5 mm, sortie Ø 25,5 mm, câble  
L=500 mm

100802

359993



Couvercle de pompe

360143



Turbine pompe Ø 71 mm

610850



**Condensateur de mise en phase**  
6,3µF 450V 50/60Hz

342297



Bride pompe

630223

359983



**Couvercle de pompe**  
aspiration Ø 45 mm; sortie Ø 41 mm

630113

359994



**Couvercle de pompe**  
aspiration Ø 62 mm; sortie Ø 52 mm

630137

342610



**Couvercle de pompe**  
aspiration Ø 63 mm; sortie Ø 53 mm

630114

359995



**Couvercle de pompe**  
aspiration Ø 63 mm; sortie Ø 53 mm

630138

359986



**Couvercle de pompe Ø 215 mm**  
pour pompe Lowara cea120/2; aspiration 1"  
1/4; sortie 1"

630128

359993



**Couvercle de pompe**  
aspiration Ø 27,5 mm; sortie Ø 25,5 mm; per  
pompa LGB zf131dx

630136

342532



Turbine Ø 96 mm

631619



## Pompes

360143



Turbine pompe Ø 71 mm  
pour axe Ø 8 mm; ZF131DX

631698

360139



Turbine Ø 120 mm  
ZF800DX

631692

360110



Turbine Ø 85 mm  
D-axe Ø 8x9 mm

631617

342506



Turbine Ø 124 mm  
pour axe Ø 12 mm; fileté M8

631620

631655

360120



Turbine Ø 103 mm 50Hz

631627

631656

360122



Turbine Ø 122 mm 50Hz  
Htot.=30 mm

631661

360420



Turbine Ø 87 mm  
fileté M8

631725

H34484

324184



Turbine Ø 124 mm  
pour axe Ø 12 mm; fileté M8

631716

360111



Turbine Ø 124 mm  
pour axe Ø 12 mm; fileté M8

631618

360029



Hélice de refroidissement Ø 123 mm

630325

## Pompes

342235



Hélice de refroidissement Ø 142 mm  
Ø int. 15 mm

630306

357949



Joint pour pompe 3,53x171 mm EPDM  
CEA 120/2/A

200848

360034



Joint pour pompe

630410

342464



Joint pour pompe FIR H=4x4 mm  
EPDM

630411\_

359821



Joint pour pompe LOWARA  
aspiration Ø 65 mm

460526

583376



Joint pour pompe FIR  
profil plat in NBR

630411

630436

359820



Joint pour pompe LOWARA  
aspiration Ø 80 mm

460525

360003



Couvercle hélice Ø 140 mm

630219

360044



Joint torique pompe 3,53x158,34 mm

630426

H33855

360002



Couvercle hélice Ø 175 mm

630216

## Résistances

349345



**Résistance surchauffeur 3000W 230/400V**  
L=344 mm; bride triangulaire H=90 mm Ø 50 mm

110226

357347



Protection résistance Ø 58x61x42 mm

435067



Joint torique 5,34x56,52 mm NBR

315463



**Résistance surchauffeur 8000W 230/400V**  
L=487 mm; bride triangulaire 92,5x89,5 mm;  
Øint. 60 mm; avec portebulbe Ø7,5x300 mm;  
raccord M5

110343

357347



Protection résistance Ø 58x61x42 mm

435067



Joint torique 5,34x56,52 mm NBR

350012



**Résistance surchauffeur 4200W 230/400V**  
L=340 mm; bride triangulaire H=90 mm Ø 50 mm

110331

357339



Protection résistance Ø 58x61x54 mm

435067



Joint torique 5,34x56,52 mm NBR

350081



**Résistance surchauffeur 8000W 240/415V  
- 9000W 254/440V**  
L=415 mm; bride triangulaire 92,5x89,5 mm;  
Øint. 60 mm; avec portebulbe Ø7,5x300 mm;  
raccord M5

110365

435067



Joint torique 5,34x56,52 mm NBR

350140



**Résistance surchauffeur 5000/6000W  
240/415V**  
L=405 mm; bride triangulaire 92,5x89,5 mm;  
Øint. 60 mm; avec portebulbe Ø 7,5x295 mm;  
raccord M5

110383

435067



Joint torique 5,34x56,52 mm NBR

## Résistances

312215



**Résistance surchauffeur 9000W 230/400V**  
L=487 mm; bride triangulaire 92,5x89,5 mm;  
Øint. 60 mm; avec portebulbe Ø7,5x300 mm;  
raccord M5

110362

357339



Protection résistance Ø 58x61x54 mm

357347



Protection résistance Ø 58x61x42 mm

435067



Joint torique 5,34x56,52 mm NBR

350175



**Résistance surchauffeur 10000W 230/400V**  
L=487 mm; bride triangulaire 92,5x89,5 mm;  
Øint. 60 mm; avec portebulbe Ø7,5x300 mm;  
raccord M5

110388

357347



Protection résistance Ø 58x61x42 mm

435067



Joint torique 5,34x56,52 mm NBR

350113



**Résistance surchauffeur 12500W 230/400V**  
L=630 mm; bride triangulaire 92,5x89,5 mm;  
Øint. 60 mm; avec portebulbe Ø7,5x300 mm;  
raccord M5

110367

110379

110382

435067



Joint torique 5,34x56,52 mm NBR

350126



**Résistance surchauffeur 12500W 254/440V**  
L=630 mm; bride triangulaire 92,5x89,5 mm;  
Øint. 60 mm; avec portebulbe Ø7,5x300 mm;  
raccord M5

110381

435067



Joint torique 5,34x56,52 mm NBR

350234



**Résistance surchauffeur 14000W 230/400V**  
L=510 mm; bride triangulaire 92,4x89,4 mm;  
Øint. 60 mm; avec portebulbe L=285 mm

110392

352113



**Résistance surchauffeur 6000W 230V**  
L=345 mm; bride triangulaire 92,5x89,5 mm;  
Øint. 60 mm; avec portebulbe Ø 7,5x295 mm;  
connexion M5

110349

435067



Joint torique 5,34x56,52 mm NBR

## Résistances

350451



**Resistance 1000W 220V**  
dim.405x50xh25 mm, raccord M5

110704

357339



**Protection résistance Ø 58x61x54 mm**

161102

358086



**Serpentin vapeur 6000 kCal**

240727

358750



**Flasque Résistance**

330910

349822



**Résistance cuve 2000W 230V**  
dim.318x85xh26mm; raccord M12

110273

355950



**Pont pour le résistance 66x10x1,5 mm**

140101

349738



**Résistance cuve 2000W 230V**  
dim.137x355xh25 mm; raccord M10

110263

349428



**Résistance cuve 3000W 230/400V**  
L=380 mm; bride 80x25 mm

110227

**Commutateurs**

**351493**



**Commutateur 0-2 positions**  
axe 5x5 mm - 25A 600V 50/60HZ

120736

**357629**



**Support pour commutateur**

190138

190144

**351498**



**Commutateur 0-3 positions**  
axe 5x5x23 mm - 16A 400V 50/60HZ

120737

**357503**



**Collier**

180129

**351502**



**Commutateur 0-3 positions**  
axe 5x5x25 mm - 16A 400V 50/60HZ

120744

**359669**



**Anneau elastique Ø 9,4x11x6 mm**

440817

**700352**



**Commutateur 0-3 positions**  
axe 5x5 mm - 32A 600V 50/60HZ

120718

**351506**



**Commutateur 0-5 positions**  
axe 5x5 mm - 16A 400V 50/60HZ

120751

## Transformateurs

351460



**Transformateur 400VA pri. 240/390V sec.  
24/12V**  
Dim. 120x100x100mm

120635

## Câbles

356305



**Passe-fils**

150833

## Thermostats

351402



**Thermostat d'utilisation 1P 0÷90°C**  
capillaire revêtu L=1500 mm; bulbe Ø 6,5x97  
mm, D-axe 6x4,6 mm; 1NC 16A 250V - 1NO  
6A 250V

120501

351406



**Thermostat de sécurité 0÷90°C**  
bulbe Ø 7,5x110 mm

120515

351411



**Thermostat d'utilisation 1P 30÷90°C**  
capillaire L=1000 mm; bulbe Ø 9x51, mm;  
D-axe 6x4,5 mm

120522

351413



**Thermostat de sécurité 1P 110°C**  
bulbe Ø 6x50 mm; 16A 400V

120523

351445



**Thermostat d'utilisation 2P 38÷78 -  
47÷87°C**  
capillaire L=1500 mm; bulbe Ø 6,5x90 mm, 1NC  
16A 250V - 1NO 1A 250V, D-axe 5x6 mm

120525

351410



**Thermostat de sécurité 1P 95÷135°C**  
bulbe Ø 5x130 mm; 1CO 16A

120519

620527



## Thermostats

**357349**



**Boite thermostat 97x67x40 mm**  
avec trou fileté Ø 14 mm

161127

---

**357864**



**Joint thermostat dim. 98x68x2 mm**

200491

---

**359783**



**Gaine double thermostat. "inox"**  
raccord 1/2"; Ltot.=130 mm

450514

450516

---



**Groupes de lavage**

**359564**



**Bras de lavage 600x600 mm**  
GL+GE75/125

420544

**357321**



**Bague Ø 25x47,5x10,5 mm**

**359110**



**Ecrou molette plate INOX**

**359668**



**Circlip Ø 48x1,9 mm INOX**

**325484**



**Bras de lavage 630x630 mm**  
GE

420562

420562R

420575

**359610**



**Bras de rinçage L=595 mm**  
injecteur 333 - G65-115-125L

430323

**358241**



**Vis moletées M6x8 mm Ø 28**

**531952**



**Joint torique 1,78x8,73 mm NBR**

**358966**



**Tuyau rinçage Ø 7/8x300 mm**

332526

**357764**



**Moyeu pour jet**

191022

**359049**



**Axe pour support H=136 mm**

340499

**357653**



**Support bras de lavage**  
inferieur/superieur  
Ø 74 mm - H=142 mm

190227

**359902**



**Support bras lavage supérieur**

510238

510503

Groupes de lavage

357779



Support bras de lavage inferieur avec  
axe rinçage

191064

357477



Aveugle jet  
dim. 25x39x22 mm

170928

357765



Support bras de lavage inferieur avec  
axe rinçage

191025

700348



Bouchon pour rampe de lavage Ø 50xh16  
mm

160724

357920



Tuyau d'alimentation

200791

356893



Bouchon 1/2" plastique

160727

357083



Bouchon pour bras de lavage "c"

160768

357182



Bouchon pour bras de lavage

160780

356883



Bouchon jet de rinçage Ø 9,6/11,8x20 mm

160718

358301



Bouchon TE 1/2"xh13 mm en laiton  
Htot. 20 mm; CH 27 mm

290105

Groupes de lavage

359366



Injecteur bras de rinçage 1/8" - 37,5 L/h  
INOX

380320

380323

357471



Injecteur bras de lavage

170916

359367



Injecteur bras de rinçage 1/8" - 52,5 L/h  
INOX

380324

700346



Injecteur bras de lavage

170910

615065



Injecteur bras de rinçage 1/8" - 80 L/h  
INOX

380314

357484



Injecteur bras de rinçage

170954

357470



Injecteur bras de rinçage

170911

357479



Injecteur fermé

170930

615068



Injecteur bras de lavage

170915

357478



Injecteur bras de rinçage

170929

**Groupes de lavage**

**357491**



**Injecteur bras de rinçage**

170963

**615064**



**Support injecteur bras de rinçage 1/8" NEXL-S**

170926

**357523**



**Contre-support**

**357523**



**Contre-support**  
distance de trous 31 mm

180213

**615064**



**Support injecteur bras de rinçage 1/8" NEXL-S**

**700349**



**Contre-support**  
distance de trous 50 mm

180211

**700347**



**Contre-suppor injecteur de lavage**

180221

**357792**



**Collecteur rinçage C-LC2001**  
avec raccord Ø 13 mm

191100

**357493**



**Collier 1"1/2 FC75**

180102

**357530**



**Support pour filtre aspiration AC91**

180236

**357776**



**Déflecteur aspiration Ø 130xh70 mm**  
C85-C155

191057

## Groupes de lavage

357502



Collier Ø 65,4 mm  
C140-85-155

180128

359731



Ressort arrêt

450218

357678



Bague Øint 16xH13 mm G (1a serie)

190613

355951



Plaque pour bras de lavage  
dim. 56x12x1 mm

140106

140108

357321



Bague Ø 25x47,5x10,5 mm

160820

357861



Joint bras rincage Ø 14x26x10 mm  
SE/1

200480

357452



Support injecteur  
dim. 12x37 mm; trou Ø 4,5 mm

170704

357994



Joint Ø 33x45x5 mm  
BTM

200936

200959

359744



Ressort pour injecteur

450236

357989



Joint plat Ø 48,5x92xh2,80 mm

200946

Groupes de lavage

**357992**



Joint 70x60x3 mm

200955

---

**357859**



Joint 70x70x3 mm  
trou Ø 48,5 mm

200468

---

**357983**



Joint 100x78x3 mm  
BTM

200937

---

**357852**



Joint 100x100x3 mm  
trou Ø 76 mm

200448

---

**357836**



Joint 110x100x3 mm  
trou Ø 63 mm

200405

---

## Chambres air

357791



**Chambre de compression**  
aspiration/sortie Ø 28/10 mm; dim.  
260x165x60 mm

191095

357369



**Chambre de compression Ø 44x110 mm**  
F45-55-80

161305

357376



**Chambre de compression BHC**

161316

357377



**Ecrou pour chambre de**  
**compression**

357929



**Joint torique 2,62x28,24 mm**

357987



**Joint plat Ø 25x38x2,2 mm**

357368



**Chambre de compression Ø 49x72 mm**  
avec raccord M10

161303

357556



**Chambre de compression Øext 28x70**  
**mm**  
raccord Øext 9 mm

180420

357372



**Chambre de compression Ltot.170 mm**  
raccord 1/2"

161310

161324

357371



**Chambre de compression L=260 mm**  
Øext 34 mm

161308

161323

700343



**Chambre de compression Ø 49x124 mm**  
avec raccord M10

161301

357370



**Tuyau Chambre de compression 1/2"**  
**pour F-C 70/75**  
Ltot 150 mm, Tuyau Øext 8 mm, Øext 6 mm

161306



## Chambres air

357374



**Tuyau chambre de compression L=400 mm**  
raccord Ø 30 mm, tuyau Øint 5 mm pour 357371

161312

357378



**Tuyau chambre de compression L=2500 mm C2001**  
raccord Ø 30 mm, tuyau Øint 5 mm pour 357371

161320

357511



**Bouchon Chambre de compression Ø 65mm**

180149

357377



**Ecou pour chambre de compression**  
raccord pour Tuyau Øext 6 mm

161317

## Serpentin/Condenseur et Batteries évapor

359444



**Évaporateur 500x240x250 mm**  
raccord F3/4"

400815

359446



**Évaporateur 500x185x305 mm**  
raccord 3/4"; AC/ACR/NE/NG

400810

400817



## Doseurs, Doseur péristaltique

315324



Doseur hydraulique produit de rinçage  
IN Ø 6x8 mm - OUT Ø 4x6 mm

620120

358187



Ecrou hexagona M6

358211



Rondelle elastique Ø 6,3 mm INOX

359644



Joint Doseur Ø 22x32 mm pour  
315324

360077



Membrane doseur Ø 80 mm pour  
315324

700410



Valve aspiration en silicou pour  
doseurs

700428



Doseur hydraulique produit de rinçage  
IN Ø 4x6 mm - OUT Ø 4x6 mm

620788

315793



Doseur hydraulique produit de rinçage  
IN Ø 8x12 mm - OUT Ø 4x6 mm - x mod.  
FC3-FC4-GF70-GF90

H35388

700411



Doseur péristaltique lavage débit rég.  
temps-pause  
mod. G300; débit maxi 3,0 lt/h; 230V 50Hz;  
tuyau Ø 5x8 mm

440617

440632

620242

700414



Tuyau doseur lavage  
thermoplastique

365039



Tuyau en PVC transparent Ø 4x6 mm  
(vendu au mètre)

160105

337007



Filtre avec clapet retenue Ø 17 mm  
embout tuyau Ø 4x6

180719

180726

360077



Membrane doseur Ø 80 mm pour 315324

630614

359644



Joint Doseur Ø 22x32 mm pour 315324  
H=5 mm

440405

**Doseurs, Doseur péristaltique**

**357672**



**Raccord doseur produit de rinc Ø 7,5 mm**  
doseur 700428; tuyau 356342

190339

---

**311413**



**Raccord 90° M12 mm inox**  
pour tuyau Ø 4x6 mm

180308

251213

---

**700413**



**Tuyau doseur lavage thermoplastique**  
L=175 mm - raccord Ø 5x8 mm

200608

---

**700414**



**Tuyau doseur lavage thermoplastique**  
L=180 mm - en thermoplastique - raccord Ø 4x6 mm

200608/1

---

**700410**



**Valve aspiration en silicium pour doseurs**  
mod. S1000/2000/3000

200444

---

## Electrovannes et Réducteurs

352509



**Electrovalve 90° - 1 voies - 220/240V  
50/60Hz - Ø 10,5 mm**  
entrée Ø 3/4" avec filtre et reducteur 8 lt/min;  
Tmax 90°C

121104

350559



**Electrovalve en laiton L153D5 - G1" - 24V  
50Hz**  
L=105 mm - Pmax. 16 bar

120108

120166

315696



**Electrovalve 90° - 1 voies - 220/240V  
50/60Hz - Ø 10,5 mm**  
avec fastons; entrée Ø 3/4" filtre et reducteur  
12 lt/min; Tmax 90°C

120145

H120145

H30933

355953



**Prise femelle type de connecteur  
petit DIN 43650 B**

349269



**Electrovalve en laiton L182 - NC - G1/2" -  
24V 50/60Hz**  
L=66 mm; 4 W - NBR membrane - Temp. Fluide  
-10°C++90°C

120131

120154

528246



**Electrovalve 90° - 2 voies - 220/240V  
50/60Hz - Ø 10,5 mm**  
avec fastons; entrée Ø 3/4" avec filtre; Tmax  
90°C

120142

120144

410235



**Electrovalve en laiton L182 - NC - G1" -  
24V 50/60Hz**  
L=105 mm - NBR membrane - Temp. Fluide  
-10°C++90°C

120123

435409



**Electrovalve 180° - 1 voie - 220/240V  
50/60Hz - Ø 10,5 mm**  
avec fastons; entrée Ø 3/4" avec filtre; Tmax  
90°C

120173

352592



**Electrovalve en laiton L140 - NC - G1/2" -  
230V 50/60Hz**  
L=41 mm - Pmax. 16 bar - NBR membrane -  
Temp. Fluide -10°C++90°C

121170

350479



**Electrovalve en laiton L182 - NC - G3/4" -  
24V 50/60Hz**  
L=79 mm - NBR membrane - Temp. Fluide  
-10°C++90°C

120122

355953



**Prise femelle type de connecteur  
petit DIN 43650 B**

## Electrovannes et Réducteurs

350536



**Electrovanne en laiton L182 - NC - G3/4" - 230V 50/60Hz**  
L=79 mm - NBR membrane - Temp. Fluide -10°C+90°C

120158

355953



**Prise femelle type de connecteur petit DIN 43650 B**

150034

360093



**Bobine Z610A - 220/240V 50/60Hz - pour electrovanne L140**

630981

350554



**Electrovanne en laiton L145 - NC - G1" - 24V 50Hz**  
L=105 mm - PTFE membrane (vapeur) - Temp. Fluide +60°C+ +170°C

120163

360083



**Bobine Z610A - 24V 50/60Hz - pour electrovanne L140**

630948

350547



**Electrovanne en laiton L145 - NC - G3/4" - 24V 50Hz**  
L=79 mm - PTFE membrane (vapeur) - Temp. Fluide +60°C+ +170°C

120162

360087



**Bobine Z534A 24V 50/60 Hz pour electrovanne L145**

630972

350545



**Electrovanne en laiton L145 - NC - G1/2" - 24V 50Hz**  
L=66 mm - PTFE membrane (vapeur) - Temp. Fluide +60°C+ +170°C

120161

360094



**Bobine ZB10A - 220/240V 50/60Hz - pour electrovanne L182**

630986

436181



**Electrovanne en laiton L153 - NC - G3/4" - 24V 50Hz**  
L=79 mm - PTFE membrane (vapeur) - Temp. Fluide -10°C + +140°C

120107

120165

## Electrovannes et Réducteurs

350556



**Electrovalve en laiton L153 - NC - G1/2" -  
24V 50Hz**  
L=66 mm - PTFE membrane - Temp. Fluide  
-10°C ÷ +140°C

120164

355953



**Prise femelle type de connecteur  
petit DIN 43650 B**

349272



**Electrovalve en laiton L182 - NC - G1/2" -  
230V 50/60Hz**  
L=66 mm - NBR membrane - Temp. Fluide  
-10°C÷+90°C; bobine 8W

120174

360085



**Bobine 220-240V 50/60Hz**  
faston 6,3x0,8 mm

630969

## Vannes sphériques, Raccords

357546



**Raccord cannulé L=53 mm Ø 6 - Ø 8 mm**

180313

359915



**Raccord cannulé 90° 1/2" - laiton**

510408

## Vannes sphériques, Raccords

358288



Raccord cannelé G1/2" - sortie Ø 13 mm

280525

358269



Raccord 90° 1/2" - MF

280115

440933



Raccord cannelé G1/2" - sortie Ø 15 mm

290410

524461



Raccord 90° 3/4" M/F

280119

358354

Raccord cannelé G3/4" - sortie Ø 13 mm  
avec joint Ø 14x23,8x2,1 mm

301001

358270



Raccord 90° FF 3/8" - 1/4"

280118

358343

Raccord cannelé G3/4" - sortie Ø 13 mm  
avec joint

300508

357669



Raccord 90° G3/4"

190328

280408

358311



Raccord cannelé G3/4" - sortie Ø 20 mm

290403

438092



Raccord en T Ø 10-6-10 mm

180408

33817

H33817

## Vannes sphériques, Raccords

357552



Raccord en T Ø 11,5x11,5xM11 mm pour by-pass

180411

358304



Raccord M1/2" avec ecrou F3/4"

290215

353166



Raccord en T Ø 12-12-12 mm

180413

358253

Reducción 1"÷1/2"  
H=22,5 mm; CH34

270309

700462



Raccord en T Ø 13-13-13 mm

180403

359937



Groupe collecteur electrovannes

620121

357662



Raccord à Y Ø 8-8-5,5 mm

190314

441675



Valve anti-réflux

190330  
620243280121  
620535

460502

358307



Raccord Øext. 12÷14 mm - M 1/2"

290218

342780

Valve anti-réflux  
raccord embout Ø 12 mm

621052



## Tuyaux

358940



Tuyau flexible M1/2" F3/4" L=110 mm  
DN15

332243

360388



Tuyau formé 90° Ø 60x74 mm

H29532

358054



Tuyau formé Ø 28x36x720 mm

201076

360384



Tuyau formé 90°

H26556

358012



Tuyau formé Ø 50x52 mm AC95-AC135  
dim. 360x670x100 mm

201004

200005



Tuyau en EPDM Ø 5x12 mm (vendu au  
mètre)

160121

200129

358048



Tuyau formé 90° Ø 26x35 mm - pour  
Surchauffeur

201070

H36028

337176



Tuyau EPDM Ø 8x15 mm (vendu au  
mètre)  
pour eau chaude; Pmax 10 bar; temp. De  
travail -35°C+120°C; Pmax 10 bar

200117

358039



Tuyau formé 90° Ø 53x70 mm  
dim. 225x90 mm

201057

200004



Tuyau en EPDM Ø 11x19 mm - bleu -  
(vendu au mètre)  
Pmax 10 bar; Temp.travail -35°C+110°C;  
omologué FDA

200118

200122



## Tuyaux

200002



Tuyau en EPDM Ø 12x19,5 mm (vendu au mètre)  
pour eau chaude - Pmax 10 bar - temp. de travail -35°C+120°C

200113

700457



Tuyau EDPM Ø 65x74 mm (vendu au mètre)  
temp. de travail -35°C+120°C; Pmax 6 bar

200108

700447



Tuyau en EPDM Ø 20x30 mm (vendu au mètre)  
temp. de travail -35°C+120°C; Pmax 6 bar

200104

356342



Tuyau PVC Ø 5x8 mm bleu (vendu au mètre)

160108

160132

700448



Tuyau en EPDM Ø 25x35 mm (vendu au mètre)  
temp. de travail -35°C+110°C; Pmax 10 bar;  
noir; certifié WRAS

200101

356348



Tuyau polyéthylène Ø 6,3x8,5 mm

160117

700541



Tuyau en EPDM Ø 35x45 mm (vendu au mètre)  
temp. de travail -35°C+110°C; Pmax 6 bar

200120

357810



Tuyau en PVC Ø 35x45x1000 mm

200127

700455



Tuyau EDPM Ø 50x60 mm (vendu au mètre)  
temp. de travail -35°C+120°C; Pmax 6 bar

200105

200329

438475



Tuyau d'alimentation en caoutchouc 3/4"  
L=2000 mm  
raccord droit + raccord coudé 90°; écrou en  
laiton-nickel Ø 3/4"F; tuyau Ø 10x17 mm; Pmax  
15 bar; Tmax 90°C; certifié WRC/WRAS

201036

## Tuyaux

615414



**Tuyau d'alimentation recouvert d'acier**  
**3/4" L=2000 mm**  
 ecrou en laiton-nickel Ø 3/4"F; Øint 13 mm;  
 Pmax 25 bar; Tmax 100°C; certifié WRAS

200715

H37330

357901



**Tuyau d'alimentation Ø 25 mm 180°+ Ø 13**  
**mm L= 630 mm**  
 Ø 25x30 mm; Ø 13x21 mm

200759

438247



**Tuyau de vidange PPE Ø 21 mm 180°+ Ø**  
**30 mm M 180° L=2150 mm**  
 raccords Øint/ext 21/28 mm et 30/34 mm,  
 tuyeau Øext 26,5 mm

200779

700446



**Tuyau de vidange PPE Ø 34 mm 180°+ Ø**  
**28 mm L=3000 mm**  
 raccords Øint/ext 34x40 mm, tuyeau Øext 35  
 mm

200721

316102



**Tuyau de vidange PPE Ø 19 mm F 180°+ Ø**  
**22 mm 90° L=3000 mm**  
 raccords Ø 19/26 mm, 90° Ø 22/28 mm,  
 tuyeau Øext 25 mm

200346

## Traitement de l'eau

**360106**

Bac à sel Ø 120 mm - H=114 mm

631302

H25051

**357854**

Joint bac à sel Ø 67x81,5x6,5 mm

200454

**321588**Adoucisseur 390x200 mm  
rubber holder Ø 10 mm

640209

## Composants de vidange

**357659**Raccord en T Ø 30x34 mm L=140 mm  
avec joint Ø 33x44x3 mm

190307

**356363**Tuyau de decharge 1"1/2 a 90°  
Øint. 30 mm

160203

**357652**Bonde vidange  
tuyau Ø 30 mm

190225

**357534**Moyau d'aspiration-drainage C2001  
avec collier de serrage

180248

180249

## Composants de vidange

316375



Joint à lèvres Ø 28x40xh6 mm

200912

700342

Bonde de vidange Ø 39x68x39 mm  
filetée 1/2"

160301

160305

357991



Joint à lèvres Ø 27x44x7 mm VITONN

200950

358263

Bonde vidange Ø 1"1/2 H=47 mm  
débordement Øint. 44/35.5 mm

270409

357839



Joint plat Ø 33x45x3 mm

200412

358246



Contre ecrou 1" 1/2

356657

Bonde de vidange H=53 mm  
trou pour trop plein Ø 40/38 mm

160310

315359



Joint à lèvres Ø 35,5x43x7 mm

200469

356361

Bonde de vidange Ø 30,5x34,5/44x60  
mm

160201

357838



Joint plat Ø 47x65x4 mm

200410

357496



Contre ecrou 1" 1/2

180109

## Composants de vidange

358246



Contre-ecrou 1" 1/2

270104

357593



Tuyau de trop-plein Øext 26x120 mm

180730

359392

Tuyau de trop-plein L=575 mm  
GE65-85-115

380848

315359



Joint à lèvres Ø 35,5x43x7 mm

357493



Collie 1"1/2 FC75

357838



Joint plat Ø 47x65x4 mm

358263



Bonde vidange Ø 1"1/2 H=47 mm

359391



Tuyau de trop-plein Ø 35x320 mm

380847

315359



Joint à lèvres Ø 35,5x43x7 mm

357838



Joint plat Ø 47x65x4 mm

358246



Contre-ecrou 1" 1/2

## Composants de vidange

359387



Tuyau de trop-plein Ø 35x470 mm  
AC91/101/122 INOX

316009



Tuyau de trop-plein Ø 37x180 mm

380836

315359



Joint à lèvres Ø 35,5x43x7 mm

170707

315359



Joint à lèvres Ø 35,5x43x7 mm

357838



Joint plat Ø 47x65x4 mm

357493



Collie 1"1/2 FC75

358246



Contre ecrou 1" 1/2

357594



Filtre cuve Ø 180 mm H=95 mm

358263



Bonde vidange Ø 1"1/2 H=47 mm

357839



Joint plat Ø 33x45x3 mm

357454



Tuyau de trop-plein Ø 37,5x178 mm

416280



Joint torique 3,53x34,52 mm NBR

170710

315359



Joint à lèvres Ø 35,5x43x7 mm

357594



Filtre cuve Ø 180 mm H=95 mm

## Composants de vidange

357582



Tuyau de trop-plein Ø 37,5x190 mm  
c85-140

180708

357496



Contre ecrou 1" 1/2

357838



Joint plat Ø 47x65x4 mm

700342



Bonde de vidange Ø 39x68x39 mm

357591



Tuyau de trop-plein Ø 42x420 mm  
raccord Ø 38 mm, Øint 31 mm

180728

357385



Bouchon tuyau de trop-plein Ø  
63x55xh31 mm

357601



Filtre cuve Ø 240 mm H=95 mm

357991



Joint à lèvres Ø 27x44x7 mm VITONN

357505



Collier 2" Ø 78 mm H=8 mm

180132

357589



Couverture trop-plein BHC  
Couverture trop-plein

180725

357509



Collier tuyau de trop-plein

180147

357527



Cuvette aspiration pompe sans  
trop-plein Ø 228 mm  
raccord 1"1/2

180228

359130



Levier pour tuyau de trop-plein BTM-NE /  
2

342072



## Composants de vidange

358919



Fermeture Ø 10x25x12 mm

332110

## Filtres

359942



Filtre à eau 1/2" L=76.5 mm

620209

358709



Filtre Ø 185x80 mm

330528

330550

330565

356852

Bouchon 1"  
H=38 mm

160709

357594

Filtre cuve Ø 180 mm H=95 mm  
trous d'évacuation Ø 54 mm

180808

358705

Filtre collecteur Electrovanne Ø  
22x88mm

330526

357598

Filtre protection asp.pompe  
dim. 50x160 mm

180814

358904

Filtre Ø 155x300 mm  
trou Ø 52 mm

332068

357606



Filtre cuve 250x265 mm

180831

H36266



Filtres

**358914**



Filtre cuve droite 270x235 mm

332090

**358883**



Filtre cuve 315x295x55 mm

332016

**358915**



Filtre cuve gauche 270x235 mm

332091


**358884**



Filtre cuve 430x300x50 mm INOX

332017

**357596**



Filtre cuve 200x266 mm

180811

**357599**



Filtre aspiration pompe Ø 82xh72 mm

180816

**358906**



Filtre cuve 330x395x22 mm

332075

**358899**



Filtre cuve 515x260x25 mm INOX  
mod. GE100

332057

**Eléments de transmission**

**359534**



Faux maillon 1/2

410902

**359513**



Roue dentée 14 dentée - 40 dentée

410306

**359535**



Maillon d'accouplement 1/2" SE/1"

410903

**357437**



Roue dentée Øext 150 mm - 7 dentée  
trou pour moyeu Øint35,5xh38 mm

170447

**359532**



Chaîne 1/2" - 38 maillons L=1012 mm  
N-AC-ACR

410801

**357428**



Roue dentée Ø 150 mm  
trou Ø 25 mm

170342

**359494**



Roue dentée Ø 58 mm - 13 dentée  
plastique

410262

**359514**



Roue dentée Ø 134 mm - 32 dentée

410307

## Composants structurels

358731



Equerre support

330715

331429

## Système de transport/Doigt transporteur

357396



Doigt transporteur L=97 mm - H=74 mm

170217

357704



Roue Ø 25x35/40x63 mm

190653

357397



Doigt transporteur L=97 mm - H=74 mm

170218

358638



Maillon d'accouplement pour système de transport 78,3x20x2 mm Ø 8,5mm

330113

357407



Doigt pour fin de course

170238

357417

Roue tapis convoyeur gris Ø 30xh17 mm  
axe L=19,5 mm

170314

## Poignées

358764



Poignée 925x1070 mm

331028

350838



Interrupteur fin de course 400V 3A

357628



Support poignée

357677



Douille pour support ressort  
mécanique

359434



Ressort à traction Ø 37x640xLtot.  
910 mm

357696



Bague pour poignée  
Øint. 14,2/est.28x42,5 mm

190643

---

357501



Poignée Ø 30 mm M6

180126

---

357628



Support poignée  
dim. 70x32x18 mm

190143

---

**Purgeur de vapeur****425035**

**Purgeur de condensation vertical Ø 1/2"**  
**FF**  
PMA 25 bar - TMO 400°C - 1.4305 CF16F

310702

310705

**Charnières****359059**

**Axe pour charnière Ø 6x45 mm**

341218

341240

**Thermomètres****359795**

**Thermometre Ø 52 mm 0÷120°C**  
capillaire revêtu L=1500 mm, bulbe Ø 6x38 mm

450905

**416427**

**Thermomètre Ø 52 mm 0÷120°C**  
capillaire revêtu L=2500 mm; bulbe Ø 6x38 mm

450907

**435099**

**Thermomètre 0÷120°C 58x25 mm**  
capillaire L=2500 mm; bulbe Ø 6,0x24 mm

450902

## Manomètres, Vannes de sécurité

360193



Manomètre Ø 50 mm 0=1 bar  
raccord postérieur G1/4" M

870072

359695



Manomètre Ø 80 mm 0=2,5 bar  
raccord G1/4"

441401

## Composants mécaniques

359665



Circlip Ø 15x1 mm INOX

440811

359690



Amortisseur Ø 25xH20 mm - M6x18 mm  
trou M6

441103

441139

359668



Circlip Ø 48x1,9 mm INOX

440816

359689



Amortisseur Ø 25xH25 mm - M6x19 mm

441138

416014



Circlip INOX Øest. 13,8x0,9 mm

440828

359678



Amortisseur Ø 40xH30 mm - M8x25 mm

441104

441131

## Composants mécaniques

357712



Bride bague Ø 12x14x20 mm - H=7 mm

190663

357690



Bride bague Ø 20x24,7/28xh23 mm

190636

357682



Bride bague Ø 12x16x20 mm - H=12 mm

190617

439006



Clavette 6x6x25 mm - INOX

441122

357694



Bride bague Ø 12x16x20 mm - H=10 mm

190641

359799

Goupille fendue Ø 2,0x12 mm INOX  
UNI1336

451002

357695



Bride bague Ø 16x20x26 mm - H=13 mm

190642

438438



Ecrou auto-freiné bague nylon M6 - INOX

260412

H25792

360483



Bride bague Ø 20x24,5/28x23 mm

H37786

322630

Ecrou auto-freiné bague nylon M8 - INOX  
H=8 mm

260415

## Composants mécaniques

362940



Ecrou hexagonal M4 - H=3,2 mm INOX  
CH7

260402

358188



Ecrou hexagonal M8 - H=5 mm INOX

260405

H25776

337045



Ecrou hexagonal M5 - H=4 mm INOX

260403

H25774

357244



Ecrou hexagonal M10 - H=7 mm - en  
plastique  
CH19

160789

200250



Ecrou hexagonal M6 - H=5 mm INOX

H25775

358190



Ecrou hexagonal M10 - H=8 mm INOX  
CH17

260407

358187



Ecrou hexagonal M6

260404

334942



Ecrou hexagonal M12 - H=10 mm INOX  
(10 pcs)  
CH19

260408

260410

358196



Ecrou hexagonal "M6" inox A2 "5587"

260416

358115



Ecrou hexagonal 3/4" - H=6,5 mm - INOX  
CH36; AC-ACR

251302



## Composants mécaniques

358250



Ecrou hexagona 1/2" - H=11 mm - INOX  
CH30 mm

270121

359110



Ecrou molette plate INOX

341933

418034



Ecrou hexagonal borgne M6 - H=11,5 mm

290701

358328



Entretoise Ø 5x12x8 mm

290821

358280



Ecrou molette plate M10 Ø 30 mm - H=6,6  
mm

280417

H34998

356717



Entretoise Ø 8,8x13,7x7,9 mm

160514

358278



Ecrou molette plate M18x1 Ø 35 mm -  
H=6 mm - INOX  
C1000/1300 LC

280409

359424



Entretoise Ø 15x20x7,4 mm

390906

359910



Ecrou molette plate Øext 60 mm  
G65-75-115

510284

310306



Collier de serrage bifilaire Ø 7,8x8,3 mm

450115

## Composants mécaniques

359717



Collier de serrage bifilaire Ø 8,8÷9,3 mm

450134

322082



Agrafe de tuyau Ø 32÷52/9 mm - INOX

450106

359714



Collier de serrage bifilaire Ø 9,8x10,4 mm

450125

438464



Agrafe de tuyau Ø 32÷50/9 mm - INOX

450107

359723



Collier de serrage bifilaire Ø 34,6x36,4 mm

450149

518655



Agrafe de tuyau Ø 40÷60/9 mm - INOX

450135

359721



Collier de serrage bifilaire Ø 37,7x39,7 mm

450143

433052



Agrafe de tuyau Ø 16÷27/12 mm in INOX

450104

438480



Agrafe de tuyau Ø 12÷22/9 mm - INOX

450102

450103

359703



Agrafe de tuyau Ø 25÷40/12 mm - INOX

450105

H25807

## Composants mécaniques

438463



Agrafe de tuyau Ø 50÷70/12 mm - INOX

450109

H25809

358745

Anneau d'épaule Ø 20x40x10 mm  
filée M6

330884

441709



Agrafe de tuyau Ø 60÷80/12 mm - INOX

450119

H32130

358832



Support porte crochet

330778

331755

359715



Agrafe de tuyau Ø 68÷85/12 mm - INOX

450127

357518



Bride maintien Ø 85x5 mm

180202

359719



Collier de tuyau Ø 15÷20x7 mm

450137

356726

Pièce coulissante pour panier vaisselle  
G-GE  
110x20 mm, avec écrou et vis de fixation

160532

358090

Vis sans tête inox 8x12 mm  
pointe conique

250203

357333

Plaque écoulemen  
dim. 5x17x30 mm

160905

## Composants mécaniques

359108

Axe M8 - L=62,8 mm  
CH17

341926

358203



Rondelle plate Ø 4,3x9x0,8 mm INOX

260502

H25743

359426



Axe M8x120 mm NE/2

391009

358222



Rondelle plate M6 Ø 6,6x18x1,6 mm INOX

260538

350781

359161



Axe NE2

342700

432605

Rondelle plate M6 Ø 6,4x11,6x1,6 mm  
INOX

260504

H25746

H30940

358211



Rondelle élastique Ø 6,3 mm INOX

260512

H25750

358216



Rondelle plate Ø 7,6x22 mm INOX

260530

358209



Rondelle élastique Ø 4,2x7,2x1 mm INOX

260510

364457

Rondelle plate M8 Ø 8,5x15,7x1,4 mm  
INOX

260505

H35231

## Composants mécaniques

358221



Rondelle plate Ø 13x2013x0,8 mm INOX

260537

360393



Vis tête goutte-de-suif M5x8 mm

H31910

359698



Fermeture de porte à barillet

441501

358160



Vis tête goutte-de-suif M5x12 mm - INOX

260223

300156

359807



Goupille fendue Ø 4x16 mm

451123

358161



Vis tête goutte-de-suif M6x20 mm - INOX

260224

260239

359809



Goupille fendue Ø 5x36 mm

451127

358145



Vis de culasse TCP M3x10 - INOX

260201

358162



Vis tête goutte-de-suif M4x12 mm

260226

358149



Vis de culasse TCP M4x22 - INOX

260206

Composants mécaniques

**310175**



Vis tête hexagonale TE M4x12 mm

260151

**358118**



Vis tête hexagonale M6x16 - INOX

260104

H25715

**326263**



Vis tête hexagonale TE M5x16 mm INOX  
(10 pcs)

260139

**316196**



Vis tête hexagonale TE M6x25 mm INOX

260106

**358132**



Vis tête hexagonale TE M5x20 - INOX

260129

**358122**



Vis tête hexagonale TE M6x35 mm INOX

260110

**351982**



Vis tête hexagonale TE M6x10 mm INOX

260100

260102

**358123**



Vis tête hexagonale TE M8x16 mm INOX  
A2

260112

260147

**315421**



Vis tête hexagonale TE M6x12 mm INOX  
CH10

260103

**358124**



Vis tête hexagonale M8x20 mm - INOX

260113

Composants mécaniques

**357243**



Vis tête hexagonale M10x16 mm

160788

---

**381681**



Vis à tête fraisée M6x12 mm

260317

---

**358241**



Vis moletées M6x8 mm Ø 28

261004

261009

---

**360397**



Vis tôle TSP Ø 2,9x9,3 mm

H33277

---

**358233**



Vis tôle 3,9x13 inox uni 6954

260706

---

## Coussinets

359458



Palier à billes Ø 15x32x9 mm

410119

335224



Palier à billes Ø 17x40x12 mm

410109

## Joint d'étanchéité pompe

412572



Joint d'étanchéité Ø 24x10x14 mm  
/contre-joint Ø 26x13x8 mm  
pour pompe avec axe Ø 11 mm

630510  
630543

630514

630523

360402



Joint d'étanchéité Ø 24x12x15 mm /  
contre-joint Ø 26x14x8 mm

H33839

610895



Joint d'étanchéité Ø 24x12x15 mm /  
contre-joint Ø 26x14x8 mm  
pour pomp LGB ZF523V 230-400 V 50Hz

630528

630546

360054



Joint d'étanchéité Ø 22x12x24  
mm/contre-joint Ø 20x13x7 mm  
joint torique 2,50x16,00 mm

630518

412573



Joint d'étanchéité Ø 24x11x15,5 /  
contre-joint Ø 26x13x8 mm  
Joint d'étanchéité pour en graphite; pompes FIR  
0254-0257-2254/S

630501

360063



Joint d'étanchéité Ø 24x14x24  
mm/contre-joint Ø 22,5x15x8 mm  
joint torique 2,50x18,50 mm

630529



## Joint d'étanchéité pompe

360065



Joint d'étanchéité  
Ø32,5/21,5x31/contre-joint  
36,3x23x12,5mm

630532

360055



Joint d'étanchéité Ø36x23x37  
mm/contre-joint 36.3x23x12.5 mm  
pour pompe 4HP - HTE50

630520

## Fermetures

359052



Plaque de fixation crochet pour AC  
dim. 54x27 mm

341016

360430



Support pour tige Ø 10x20 mm GF90

H35201

357558



Loqueteau "BR-BC-FC-F"  
dim. 45x17,5 mm - H=23 mm

180506

358637



Espaceur 78x22x3 mm  
trous Ø 15 mm

330112

358784



Crochet porte  
AC-ACR

331112

331116

359181



Tige porte Ø 12x540 mm  
fileté M8

342796

## Manettes

311704



**Manette Ø 41,5 mm 0÷90 °C**  
D-axis Ø 6x4,6 mm

450315

---

359754



**Manette Ø 40 mm**  
raccord 5x5 mm

450323

---

359768



**Manette Ø 42 mm**

450343

---

357497



**Manette noir Ø 45 mm**  
avec vis M3x14,5 mm; raccord 6x6 mm

180111

---

357771



**Masque manette thermostat Ø 56 mm**

191040

---

## Surchauffeurs

358663



Surchauffeur 30000 kcal/h

330314

700345



Surchauffeur 3 Résistances  
Ø 220x640 mm; avec isolation

330322

358682



Surchauffeur 1 Résistances LF2004  
Ø 150x450 mm; trou Ø 58 mm, avec  
portebulbe

330368

358303



Bouchon G1/8" - laiton  
H=12 mm; CH13

290121

358678



Surchauffeur 1 Résistances  
Ø 150x680 mm

330355

358672



Surchauffeur 1 Résistances  
C1000/1300-FC-LC  
Ø 155x500 mm

330331

330342

358681



Surchauffeur 2 Résistances  
Ø 190X690 mm

330367

## Groupe de sûreté

358300



Réducteur de pression 1/2 "3 bar  
avec manomètre 1/4 "Ø 50 mm 4 bar

281102

## Ressort

359742



Ressorts de compression BHC Øext  
41xH60 mm

450232

359436



Ressort de élévation L=40 mm Ø 46 mm  
- 4,5Kg  
avec bride

391318

318616



Ressort de élévation - 2.5 Kg

391323

359430



Ressort de élévation L=40 mm - 4,0Kg  
avec bride 122x69x65 mm

391309

359437



Ressort de élévation L=40 mm Ø 47 mm  
- 50N  
avec bride 123x69.5 mm

391331

359433



Ressort de élévation L=40 mm Ø 45,5  
mm - 2,5 Kg  
avec bride

391311

391315

359438



Ressort de élévation L=40 mm - 5,5 Kg  
avec bride

391332

359739



Ressort à traction Ø 12x85xLtot. 108 mm  
fil Ø 1,2 mm

450229

## Ressort

359748



Ressort à traction Ø 13x78 mm  
fil Ø 2,5 mm - LF2006/GF70

450288

H36860

360473



Ressort à traction Ø 16,5x69xLtot. 87 mm  
fil Ø 2,6 mm

H37337

360421



Ressort à traction Ø 16,5x80xLtot97 mm  
fil Ø 2,5 mm - GF90

H34773

359745



Ressort à traction Ø 22x122xLtot205 mm  
fil Ø 3 mm - trou Ø 8 mm

450237

359434



Ressort à traction Ø 37x640xLtot. 910 mm  
fil Ø 5 mm; C-LC

391316

322630



Ecrou hexagona M8 autofreïés -  
INOX

357677



Douille pour support ressort  
mécanique

358658



Tige ressort M8x285 mm

364457



Rondelle plate M8 Ø 8,5x15,7x1,4 mm INOX

359747



Ressort tourniquet GF70

450287

357677



Douille pour support ressort mécanique

190607

## Ressort

**360458**



**Equerre pour ressort porte**  
dim. 21x22x38 mm

H36626

---

**358792**



**Equerre pour ressort porte**  
dim: 40/35x30x3 mm

331430

---

**357702**



**Joint ressort 60x20x8 mm**

190651

---

## Guide et Montures de grille

**358477**



**Guide gauche L=720 mm**

322712

---

**358476**



**Guide droit L=720 mm**

322711

---

## Platines

353348



**Platine électronique GE 2010**  
GE

121312

353338



**Carte interface utilisateur 170x28 mm**  
BC / GE / LFD

121305

353309



**Platine électronique**  
CE-GE

121283

353336



**Carte interface utilisateur C-GE 2009**  
C / GE

121284

121304

353184



**Platine électronique 180x100 mm**  
FC5 / GF90 / LF320LA / LF400A

121237

353339



**Carte interface utilisateur 85x28 mm**  
BC / GE / LC / LFD

121306

353310



**Platine électronique 230V 50/60Hz**  
BHC / C / FC / GF / LB / LC / LF

121287

353366



**Carte interface utilisateur 9.3.00.80g**  
F3E / F4E / GF70E / LF 322E

121319

353256



**Platine électronique 420x100 mm**  
ACRS / GMC / LAV / NE / NG / NL

121258

353361



**Carte interface utilisateur 170x28 mm**  
BC / F3E / F4E / GE / LC

121316

**Platines**

**353264**



**Carte interface utilisateur**  
ACR / GMC / LAV / NE

121259

121278

---

**352731**



**Carte interface utilisateur 170x270 mm**  
AC / ACR / GMC / NE

121204

---

**350394**



**Câble pour platine L=1250 mm**  
FC06-C-G

110482

---

**356736**



**Clip de fixation platine**

160537

---

**357363**



**Protection panneau électrique**  
dim. 320x495 mm

161191

---



## Sondes

351996



**Sonde NTC C-G**  
câble L=250 mm

120960

351983



**Sonde de température PT100**  
bulbe Ø 6x76 mm; câble L=680 mm

120943

351760



**Sonde de température PT100**  
bulbe Ø 6x58 mm; câble L= 7000 mm; raccord  
M20

120910

351901



**Sonde de température PT100**  
bulbe Ø 6x60 mm; câble L=12 mt; CH27

120928

## Termoregulateurs

359796



**Thermorégulateur IC902 Plus**  
sonde Tcj(Tck-PT100); 1 relais sortie 8(4)A  
250V; alimentation 12/24V; découpé 71x29  
mm

450910

450911

**Membranes**

**359870**



Membrane adhésive 118x218 mm

461353

---

**359812**



Membrane adhésive 180x50 mm

460344

---

**359863**



Membrane adhésive 585x44 mm

461343

---

**359862**



Membrane adhésive 44x584 mm

461340

---

## Joint pour Huile

**359651**



Parahuile 20x30x5 mm VITON

440415

## Joint pour lave-vaisselle

**360464**



Joint porte L=592 mm GF70

H36926

**360462**



Joint porte L=1020 mm GE

H36883

**357975**



Joint porte 20x1000 mm

200901

200923

## Joint toriques

**357950**



Joint torique 1,00x7,00 mm NBR

200850

**532922**



Joint torique 1,78x6,75 mm NBR

200818

**Jointts toriques**

**531952**

Joint torique 1,78x8,73 mm NBR



200809

**357932**

Joint torique 2,62x9,92 mm



200810

**435313**

Joint torique 1,78x12,42 mm NBR



200824

200843

**357930**

Joint torique 2,62x13,10 mm EPDM



200806

**438348**

Joint torique 1,78x20,35 mm NBR



200849

**357929**

Joint torique 2,62x28,24 mm



200805

**357947**

Joint torique 2,00x9,50 mm EPDM



200844

**357960**

Joint torique 2,62x45,69 mm



200867

H28226

**357933**

Joint torique 2,40x16,30 mm



200813

**357954**

Joint torique 3,00x6,00 mm EPDM



200854

**Joints toriques**

**357955**

Joint torique 3,00x43,00 mm



200855

**357946**

Joint torique 3,53x53,57 mm - NBR



200842

H31948

**357956**

Joint torique 3,00x81,00 mm



200856

**441739**

Joint torique 4,00x110,00 mm NBR



200807

**357961**

Joint torique 3,53x20,22 mm NBR



200869

**435303**

Joint torique 5,34x46,99 mm NBR



200820

**416280**

Joint torique 3,53x34,52 mm NBR



200814

**435067**

Joint torique 5,34x56,52 mm NBR



200815

**425696**

Joint torique 3,53x37,69 mm EPDM



200822

200830

**357943**

Joint torique 5,34x81,92 mm EPDM



200829

## Joint Adhésifs

**357846**



Joint adhésif EPDM 8x4 mm (vendue au metre)

200432

**357835**



Joint adhésif EPDM 25x4 mm (vendue au metre)

200402

**357860**



Joint adhésif EPDM 65x4 mm (vendue au metre)

200478

## Joint plats

**359822**



Joint plat Ø 9,2x14,7x2 mm - Fibre

460528

**582600**



Joint plane Ø 10x18x2 mm

200870

**441494**



Joint plat Ø 27x37x2 mm - Fibre

460503

**357987**



Joint plat Ø 25x38x2,2 mm

200944

**Joints plats**

**357327**



Joint 35x14x3 mm

160837

**357978**



Joint plat Ø 21x30x2,7 mm - EPDM  
C95-155

200927

**615070**



Joint silicon Ø 35x45x6 mm

160830

200424

**357973**



Joint plat Ø 48x59x2 mm - EPDM

200919

**359817**



Joint plane Ø 42x55x2 mm - NBR

460507

H26637

**357967**



Joint plat Ø 66x92x2 mm - EPDM

200906

**357840**



Joint plat Ø 10x18,5x3 mm - EPDM

200415

**357322**



Flat gasket Ø 6,2x13,75x2 mm - PTFE

160826

**357858**



Joint plat Ø 11x15x2 mm - EPDM

200467

**357315**



Joint teflon Ø 8x16x4 mm

160805

**Joints plats**

**357325**



Joint plat Ø 8,5x17x0,75 mm - Teflon

160833

---

**357330**



Joint plat 1/2"

160841

---

**357841**



Joint plat Ø 13,5x24x2,2 mm - Neoprene

200416

---

**357869**



Joint plat Ø 47x65x2 mm - Neoprene

200498

---

**357862**



Joint plat Ø 54x60x4 mm - Neoprene

200482

---

**357863**



Joint plat Ø 72x86x2 mm - Neoprene

200489

---



## Paniers pour lave-vaisselles

359925



**Panier 1325x700x160 mm**  
G115L-G100L

530227

## Pieds

359639



**Pied M16x80 mm**  
Ø 59 mm - H=15 mm

440209

359943



**Pied réglable en aluminium - H=135÷190 mm**  
bride 100x62 mm

620222

358073



**Pied M10x38 mm**  
Ø 60,5 mm - H=31 mm

210203

359638



**Insert pour pied 40x40 mm**  
fileté M16

440208

356702



**Pied fixe en plastique H=116,5 mm**  
bride 109x60 mm; fileté M10

160509



# **Machine Avancement Automatique**

**Composants Electriques**

**Composants Eau**

**Composants Mécaniques**

**Composants Electroniques**

**Joints**

**Accessoires**

## Interrupteurs, Boutons, Sélecteurs

350830



**Microrupteur magnétique s90/ac91=202**  
 Ø 14,5/60xHtot. 88 mm; câble L=540 mm avec  
 faston 6,3x0,8 mm

120317

354912



**Bouton d'arrêt d'urgence decoupé Ø 22 mm - teté Ø 40 mm**

130466

130476

354913



**Contact 1NC 10A 660V**

130477

354913



**Contact 1NC 10A 660V**

358850



**Bride pour bouton d'arrêt d'urgence**

354562



**Poussoir vert Ø 22 mm - instable**  
 avec une base sans contacts

130413

331819

360227



**Tête de bouton tournant rouge Ø 29 mm**  
**- instable**  
 diamètre de fixation Ø 22 mm - sans contacts

130413/R

359769



**Touche ronde bleu Ø 22 mm - ROLD**  
 axe Ø 3,7 mm

450345

354758



**Bouton d'arrêt d'urgence decoupé Ø 40 mm**  
 réarmement manuel; dim. 65x65x47 mm; Htot.  
 72 mm

130453

318926



**Poignée noir selecteur Ø 22 mm - instable**  
 sans contacts - avec clé

120743

**Interrupteurs, Boutons, Sélecteurs**

**436200**



**Sectionneur 3P 8 kW 50Hz - 80A**  
4 pôles pour câbles 1,5+25 mmq

120748

120749

**356007**



**Axe L=6x6x180 mm pour interrupteur**

150503

**356007**



**Axe L=6x6x180 mm pour interrupteur**

**613525**



**Manette ON-OFF**

**436201**



**Sectionneur 3P 8 kW 50Hz - 125A**  
4 pôles pour câbles 10+70 mmq

120745

**356007**



**Axe L=6x6x180 mm pour interrupteur**

**613525**



**Manette ON-OFF**

**613525**



**Manette ON-OFF**  
diamètre de fixation Ø 22 mm - dim 65x65 mm

450330

## Lampes et Carters de Lampe

353377



Lampe 1,2W 30V BA9S

130138

363134

Voyant rouge Ø 22 mm, lentille Ø 29 mm  
avec bloc de contact

130701

420996

Voyant rouge 240V Ø 9x60 mm  
Capot voyant Ø 13 mm, avec écrou et O-ring  
en silicium

130120

340417

Voyant blanc Ø 9 mm 24V  
L=55 mm - faston 6,3x0,8 mm

130170

435511

Voyant vert 240V Ø 9x60 mm  
Capot voyant Ø 13 mm, avec écrou et O-ring  
en silicium

300121

353389

Voyant blanc 25x25 mm  
16A 220V - raccord 6,35x0,8 mm

130176

414094

Voyant vert Ø 22 mm, lentille Ø 29 mm  
complète avec lampe

150106

150107

353383

Lampe rouge 250V 50/60Hz  
dim. 80x60x80 mm

130156

355988

Voyant rouge Ø 22 mm, lentille Ø 29 mm  
complète avec lampe

150105

355834



Lentille vert Ø 13 mm L=22 mm

130711

## Lampes et Carters de Lampe

355810



Lentille rouge Ø 13 mm L=22 mm

130710

## Contacteurs et Relais

360090



Contact auxiliaire NO 12/60V DX - la bobine dans l'ouverture

630977

355883



Contact auxiliaire NC pour disjoncteur

130925

355906

Contact CA5-40E 4NO  
dim. 39x43x47 mm

130928

351385

Contacteur A9-30-10  
4kW 3P; 24VAC 50/60Hz; 400V 3 cont. NO + 1  
aux NO; dim. 75x43x72 mm

120468

351386

Contacteur AF12-30-10-11  
5,5kW 3P; 230V 50/60Hz 400V 3 cont. NO + 1  
aux NO

120469

351388

Contacteur A26-30-10 24V  
11kW 3P; 24V 50-60Hz 3 cont. NO + 1 aux NO  
dim 90x54x94 mm

120453

120471

351389

Contacteur A30-30-10  
15kW 3P; 24V 50-60Hz 400V 3 cont. NO + 1  
aux NO

120472

351608

Relais thermique ABB 0,4-0,63A  
Contacteur 351385

120858

## Contacteurs et Relais

351609



**Relais thermique abb 0,63-1a**  
Contacteur 351385

120859

350894



**Contacteur LC1D18B7**  
7,5kW 3P; 24V 50Hz-60Hz 3 cont. 1NO+1NC  
dim. 85x45x72 mm

120430

351610



**Relais thermique ABB 1-1,4A**  
Contacteur 351385

120860

351400



**Relais a impulsions 250V 16A 1NO**  
bobine 24Vac/dc; dim. 57x33x83 mm

120493

351665



**Relais thermique ABB 1,7-2,4A  
TA25DU-2.4**  
avec reset automatique ou manuel; contacts  
1NO + 1NC; dim. 44x94x80 mm

120862

351398



**Relais 1 contact 9V 50/60Hz 10A**

120491


318840



**Relais thermique ABB 0,74-1,0A 1NO +  
1NC**  
dim. 70,5x45x88 mm

120859V01

434972



**Relais 1 contact 24V 50/60Hz 16A**  
capacité contacts 16A 250V

120476

351713



**Relais thermique ABB 4,2-5,7A**  
dim. 45x66,5x88 mm

120864

120864V01

350910



**Relais 3 contacts 24VAC 50/60Hz 16A  
250V**  
Faston 6.3x0.8 mm

120445

## Contacteurs et Relais

353254



Minuterie Relais 24/230V 50/60Hz 0.6W

121242

352029



Déclencheur moteur 1,0÷1,6A

121030

## Microinterrupteurs

350831



Interrupteur fin de course 1NO/1NC 3A  
400V  
L=98mm lar.40mm H=35mm indice de  
protection IP67

120320

358847



Support pour 350831

350838



Interrupteur fin de course 400V 3A  
dim. 118x45x35 mm; indice de protection IP67

120326

350889



Interrupteur fin de course 1NO/1NC 3A  
400V  
L=141 mm lar.40mm H=35 mm indice de  
protection IP67

120335

120343

120364

350835



Interrupteur fin de course 1NC/1NO 3A  
400V  
dim. 92x40x35 mm; indice de protection IP67

120322

350866



Microinterrupteur magnétique 1NC 250V  
1A  
câble L=350 mm

120347



## Microinterrupteurs

**350867**

**Microinterrupteur magnétique E530 1C  
NO 250V 0.4A**  
câble L= 300 mm, micro 65x20x9 mm

120348

**359537**

**Aimant 24x12x5 mm se/1**

411002

**350847**

**Microinterrupteur magnétique E531 TC  
NO 24V 8A**  
dim. 65x20x9 mm; câble L=400 mm

120333

120342

**357734**

**Support aimant 29x15 mm**

190805

190806

**358798**

**Support microinterrupteur  
magnétique E531**

**360268**

**Micro porte 64,5x16x19 mm**  
distance de trous 54 mm, câble L=2400 mm

**359952**

**Microinterrupteur magnétique E531 TC  
24Vac 8A NO**  
dim. 65x20x9 mm; câble L=400 mm

CH111025

620273

**350847**

**Microinterrupteur magnétique  
E531 TC NO 24V 8A**

**350883**

**Microinterrupteur à flotteur Ø 18x55 mm**  
câble L=1400 mm; filetage M16

120358

**359536**

**Aimant Ø 8x40 mm SE/1**

411001

**358798**

**Support microinterrupteur magnétique  
E531**  
dim. 25x94,5x20 mm

331455

## Microinterrupteurs

358847



Support pour 350831

331802

350741

357763



Goujon aimant PPE Ø 16x75 mm  
AC-ACR

191019

## Pressostats

316092



Pressostat 1 niveaux 30/12 mbar  
capacité contacts 16A 250V; Tmax 85°C

130629

312093



Pressostat 1 niveaux 190/80 mbar  
capacité contacts 16A 250V; Tmax 85°C

130616

337838



Pressostat 1 niveaux 50/30 mbar  
capacité contacts 16A 250V; Tmax 85°C

130605

130622

581989



Pressostat 3 niveaux 50/30-50/30-145/80  
mbar à partir de 201  
capacité contacts 16A 250V; Tmax 85°C

130620

428812



Pressostat 1 niveau 110/70 mbar  
capacité contacts 16A 250V; Tmax 85°C

130609

130624

312137



Pressostat 3 niveaux 50/30-50/30-160/80  
mbar jusqu'à 2012  
capacité contacts 16A 250V; Tmax 85°C

130620\_

## Pressostats

355403



**Pressostat haute pression wp 28bar**  
tuyau Ø 6,3x55 mm; câble L=2000 mm

130643

## Ventilateurs

346957



**Ventilateur 3 phases 750W 230/400V 50Hz**  
dim. 430x400x400 mm

100533

319096



**Ventilateur axial Ø 170 mm 47/53W 230V 50/60Hz**  
0,23/0,23A; 2700/3150rpm; câble L=450 mm

100563

347101



**Ventilateur 3 phases 4000W 230/400V 50Hz 2900rpm**  
4800W 460V 60Hz 3420 rpm; dim. 380x550xh430 mm

100541

582554



**Ventilateur axial Ø 170 mm 47/53W 230V 50/60Hz [Kit]**  
0,23/0,23A; 2700/3150rpm; câble L=300 mm

100562

100563R

700340



**Hélice Ø 300x125 mm**

630312

630322

347403



**Ventilateur axial Ø 250 mm 115-150W 230/400V 50/60Hz**  
2 pôle - câble L=450 mm; 2450/2550rpm; IP54 avec grille de protection contre l'humidité et la fixation arrière

100550

359692



**Silencieux Ø 86x200 mm Ltot=260 mm**  
raccord 2"

441203

347429



**Ventilateur axial 73W 230V 50Hz 0,32A**  
100W 230V 60Hz 0,45A - ventilateur Ø 340 mm

100554

## Ventilateurs

319099



**Ventilateur tangentiel 420/760W 230/400V  
50/60Hz**  
810W 265/400V 60Hz - Ø 210x320 mm  
Ltot=380 mm; câble L=1300 mm

100560

## Fusibles, Condensateurs, Filtres RFI

418004



**Condensateur de mise en phase 5µF  
400V 50/60Hz**  
Ø 30x51 mm; avec vis M8

631208

344822



**Condensateur de mise en phase 12,5µF  
450V 50/60Hz**  
Ø 30x71 mm; avec vis M8

631207

H25555

610850



**Condensateur de mise en phase 6,3µF  
450V 50/60Hz**  
Ø 30x50 mm; avec vis M8

631216

318417



**Condensateur de mise en phase 14µF  
400/450V 50/60Hz**  
Ø 30x71 mm; avec vis M8

631220

342369



**Condensateur de mise en phase 8 µF  
450V 50/60Hz**  
Ø 30x71 mm; avec vis M8

631201

344792



**Condensateur de mise en phase 16µF  
450V 50/60Hz**  
Ø 30x71 mm; avec vis M8

631202

332311



**Condensateur de mise en phase 10µF  
400/450V 50/60Hz**  
Ø 30x71 mm; avec vis M8

631206

441189



**Condensateur de mise en phase 10µF  
400V 50/60Hz**  
Ø 35x77 mm; avec vis M8

631206\_

## Fusibles, Condensateurs, Filtres RFI

360103



Filtre antiparasites 0,47 $\mu$ F(X2) +  
0,68M $\Omega$ hm 2X0,010 $\mu$ F(Y2)  
250V;  $\varnothing$  38x38,5 mm; M8

631214

320017



Fusible  $\varnothing$  5x20 mm 2A 250V retardé (10  
pcs)

130270

435516



Fusible  $\varnothing$  5x20 mm 0,25A 250V retardé

130273

451463



Fusible  $\varnothing$  5x20 mm 4A retardé

130266

435523



Fusible  $\varnothing$  5x20 mm 0,4A 250V retardé

130263

354335



Fusible  $\varnothing$  5x20 mm 5A retardé

130274

312599



Fusible  $\varnothing$  5x20 mm 1A 250V retardé

130264

320007



Fusible  $\varnothing$  5x20 mm 6,3A 250V retardé (10  
pz)

130275

397484



Fusible  $\varnothing$  5x20 mm 1,6A 250V retardé (10  
Pcs)

130265

**Moteurs**

**346499**



**Cylindre motorise 180W 230/400V 50/60Hz**  
 Ø 113x360 mm; câble L=2100 mm

100268

**346331**



**Motoréducteur 3 phases 120W**  
**230-400/380-420V 0,95/0,55A**  
 axe Ø 19 mm en passe-fils à vis M20x15

100220

100224

**346378**



**Motoréducteur 3 phases 150W 230/400V**  
**50Hz - 265/460V 60Hz**  
 axe Ø 19 mm avec clavette 6x6x25 mm

100245

100246

100247

**359508**



**Roue dentée Ø 115 mm - 28 dentée**

**359526**



**Embrayage LC1-AC90-150**

**439006**



**Clavette 6x6x25 mm - INOX**

**346258**



**Moteur 3 phases 180W 400V 50/60Hz**  
**0,80/0,65A**  
 axe Ø 14x30 mm

100133

**318873**



**Reducteur VF49**

**318874**



**Reducteur VF49**

**359531**



**Reducteur VF49**

**318635**



**Moteur 3 phases 180W 230/400V 50Hz**  
**1,2/0,72A**  
 axe Ø 14x30 mm

100135

**318873**



**Reducteur VF49**

**318874**



**Reducteur VF49**

**359531**



**Reducteur VF49**

**Moteurs**

**346257**



**Moteur 3 phases 180W 400V 50Hz**  
axe Ø 14x30 mm

100131

**318873**



**Reducteur VF49**

**318874**



**Reducteur VF49**

**359531**



**Reducteur VF49**

**360205**



**Motoréducteur 3 phases 220/130W 4P/6P**  
400V 50Hz

100278/1

100278/2

410606/1

**357636**



**Support pour moto-reducteur Ø**  
30/40x59/130x85 mm

**357928**



**Joint torique 3,53x98,02 mm EPDM**

**357963**



**Joint torique 3,60x23,00 mm**

**359182**



**Axe connection motoreducteur**  
Ltot=345 mm

**318873**



**Reducteur VF49**  
rapport de réduction 36

410609

**318874**



**Reducteur VF49**  
rapport de réduction 45

410608



**Moteurs**

**359531**



**Reducteur VF49**  
rapport de réduction 60

410607

**358007**



**Bague d'étanchéité Ø 30x40x7 mm**

200979

**359649**



**Bague d'étanchéité Ø 17x40x7 mm**

440411

**350868**



**Capteur d'injection M12x1 - L=73 mm**  
PNP NO H S

120355

**359645**



**Bague d'étanchéité Ø 20x35x7 mm**

440407

**357636**



**Support pour moto-reducteur Ø**  
30/40x59/130x85 mm

190157

**359647**



**Bague d'étanchéité Ø 25x40x7 mm**

440409

**318588**



**Bague Ø 26,5/35xh30 mm [KIT]**  
vis TB 8x20 mm

190693

191130

191148/R

**359648**



**Bague d'étanchéité Ø 25x52x7 mm**

440410

**357540**



**Couverture pour bride Ø 30x59x9 mm**

180256



## Moteurs

357726



Bague Ø 30x34x30 mm

190692

## Pompes

347882



Pompe de recircule 3 phases 1100W  
220-240V/380-415V 50Hz  
aspiration 1"1/2, sortie 1"1/4

100745

347612



Pompe de lavage 3 phases 350W  
230/400V 1.1/0.65A 50Hz  
aspiration Ø 28 mm; sortie Ø 26 mm

100647

348102



Pompe de lavage 3 phases 1780/1500W  
230/400V 6,3/3,7A 50Hz  
aspiration Ø 58 mm, sortie Ø 58 mm

100778

357945



Joint torique 3,53x78,97 mm NBR

359985



Couvercle de pompe

360065



Joint d'étanchéité  
Ø32,5/21,5x31/contre-joint  
36,3x23x12,5mm

360051



Joint d'étanchéité Ø 24x7x13,5  
mm/contre-joint Ø 26x13x5,5mm

348081



Pompe de lavage 3 phases 3480W  
230/400V 10,6/6,1A 50Hz  
aspiration Ø 80 mm fileté Ø 74 mm, sortie Ø  
58 mm fileté Ø 58 mm; IP55

100770

360131



Turbine Ø 72 mm INOX FIR

360065



Joint d'étanchéité  
Ø32,5/21,5x31/contre-joint  
36,3x23x12,5mm

## Pompes

347979



Pompe de lavage 3 phases 350W  
220/415V 1,1/0,65A 50 Hz  
aspiration Ø 28 mm; sortie Ø 26 mm


100754

357945



Joint torique 3,53x78,97 mm NBR

359985



Couvercle de pompe

360051



Joint d'étanchéité Ø 24x7x13,5  
mm/contre-joint Ø 26x13x5,5mm

347821



Pompe de lavage 3 phases 1100W 1,5Hp  
220/380V 50Hz  
aspiration Ø 65 mm, sortie Ø 53 mm

100703

100712

342235



Hélice de refroidissement Ø 142  
mm

342297



Bride pompe

342464



Joint pour pompe FIR H=4x4 mm

342610



Couvercle de pompe

360002



Couvercle hélice Ø 175 mm

360119



Turbine Ø 96 mm

412573



Joint d'étanchéité Ø 24x11x15,5 /  
contre-joint Ø 26x13x8 mm

**Pompes**

**349054**



Pompe de lavage 3 phases 1100W 1,5Hp  
230/400V 50Hz  
aspiration Ø 63 mm, sortie Ø 53 mm

**346797**



Pompe de lavage 3 phases 1100W  
220/380÷240/415V 50Hz  
aspiration Ø 45 mm, sortie Ø 41 mm

100886

**342235**



Hélice de refroidissement Ø 142 mm

100386

100603

**359983**



Couvercle de pompe

**359995**



Couvercle de pompe

**360003**



Couvercle hélice Ø 140 mm

**360020**



Couvercle hélice Ø 145 mm

**360029**



Hélice de refroidissement Ø 123 mm

**360152**



Turbine Ø 100 mm 50Hz

**360034**



Joint pour pompe

**412573**



Joint d'étanchéité Ø 24x11x15,5 /  
contre-joint Ø 26x13x8 mm

**360120**



Turbine Ø 103 mm 50Hz

**583376**



Joint pour pompe FIR

**412572**



Joint d'étanchéité Ø 24x10x14 mm  
/contre-joint Ø 26x13x8 mm

## Pompes

348299



Pompe de lavage 3 phases 1100W 1,5Hp  
220/380V 50Hz  
aspiration Ø 63 mm, sortie Ø 53 mm

347842



Pompe de lavage 3 phases 1500W  
230/400V 50Hz  
aspiration Ø 63 mm, sortie Ø 53 mm

100663

100664

100797

100361

100380

100716

342464



Joint pour pompe FIR H=4x4 mm

342464



Joint pour pompe FIR H=4x4 mm

359995



Couvercle de pompe

360111



Turbine Ø 124 mm

360118



Turbine Ø 110 mm 50Hz

412573



Joint d'étanchéité Ø 24x11x15,5 /  
contre-joint Ø 26x13x8 mm

412572



Joint d'étanchéité Ø 24x10x14 mm  
/contre-joint Ø 26x13x8 mm

459651



Couvercle hélice Ø 157 mm

**Pompes**

**347663**



**Pompe de lavage 3 phases 2000W**  
 220/400V 50Hz  
 aspiration Ø 63 mm, sortie Ø 52 mm

**347823**



**Pompe de lavage 3 phases 2500W**  
 220/240÷380/415V 50Hz  
 aspiration Ø 63 mm, sortie Ø 53 mm

100674

100675

100387

100604

100678

100679

100704

100713

**342297**



**Bride pompe**

**342297**



**Bride pompe**

**342464**



**Joint pour pompe FIR H=4x4 mm**

**342464**



**Joint pour pompe FIR H=4x4 mm**

**342506**



**Turbine Ø 124 mm**

**342506**



**Turbine Ø 124 mm**

**360002**



**Couvercle hélice Ø 175 mm**

**342610**



**Couvercle de pompe**

**412573**



**Joint d'étanchéité Ø 24x11x15,5 /  
 contre-joint Ø 26x13x8 mm**

**360002**



**Couvercle hélice Ø 175 mm**

**412573**



**Joint d'étanchéité Ø 24x11x15,5 /  
 contre-joint Ø 26x13x8 mm**

## Pompes

346868



Pompe de lavage 3 phases 2700W  
220-240/380-415V 50Hz  
aspiration Ø 62 mm, sortie Ø 62 mm

349337



Pompe de lavage 1 phase 230V 50Hz 2,3  
A SX  
aspiration Ø 31 mm, sortie Ø 31 mm; câbles  
L=500 mm; 2800 rpm; C=12,5µF 425V

100398

100633

100912

342459



Joint pour pompe Øint. 182 mm -  
H=5x4,5 mm

318521



Turbine Ø 123 mm

359984



Couvercle pompe FIR

318536



Joint pour pompe LGB

360026



Hélice de refroidissement Ø 160  
mm

319037



Joint d'étanchéité Ø 24x11x15  
mm/contre-joint Ø26x13,5x5,5mm

360129



Turbine Ø 135 mm 50Hz- INOX

344822



Condensateur de mise en phase  
12,5µF 450V 50/60Hz

## Pompes

583297



**Pompe de lavage 1 phase 520W 230V  
60Hz 2,3 A SX**  
aspiration Ø 31 mm, sortie Ø 31 mm; câbles  
L=500 mm; 2800 rpm; C=12,5µF 425V

100912V01

318536



Joint pour pompe LGB

319037



Joint d'étanchéité Ø 24x11x15  
mm/contre-joint Ø26x13,5x5,5mm

344822



Condensateur de mise en phase  
12,5µF 450V 50/60Hz

349330



**Pompe de lavage 1 phase 850W 230V  
50Hz 3,7A DX**  
aspiration Ø 63 mm; sortie Ø 53 mm; câble  
L=340 mm; C=16µF/425V

100902

318531



Turbine Ø 90 mm

344792



Condensateur de mise en phase  
16µF 450V 50/60Hz

359994



Couvercle de pompe

360044



Joint torique pompe 3,53x158,34  
mm

610895



Joint d'étanchéité Ø 24x12x15 mm /  
contre-joint Ø26x14x8 mm

## Pompes

349338



**Pompe de lavage 1 phase 990W 230V  
50Hz 4,4A SX**  
aspiration Ø 51 mm, sortie 1" F; 2800rpm; câble  
L=330 mm; C=14µF/425V

100913

318372



Chiocc.pomp.100913 0419-1r lgb

318417



Condensateur de mise en phase  
14µF 400/450V 50/60Hz

318522



Turbine Ø 102,5 mm 50Hz

318536



Joint pour pompe LGB

319037



Joint d'étanchéité Ø 24x11x15  
mm/contre-joint Ø26x13,5x5,5mm

342359



**Pompe de lavage 1 phase 990W 230V  
60Hz**  
aspiration Ø 51 mm, sortie 1" F; C=14µF/425V

100913V01

318372



Chiocc.pomp.100913 0419-1r lgb

318417



Condensateur de mise en phase  
14µF 400/450V 50/60Hz

318536



Joint pour pompe LGB

319037



Joint d'étanchéité Ø 24x11x15  
mm/contre-joint Ø26x13,5x5,5mm



## Pompes

583298



Pompe de lavage 3 phases 520W 400V  
50Hz - SX  
aspiration Ø 31 mm; sortie Ø 31 mm

318755



Pompe de lavage 3 phases 990W 400V  
50Hz  
aspiration Ø 51 mm, sortie F1"

100912V03

318521



Turbine Ø 123 mm

100913V03

318372



Chiocc.pomp.100913 0419-1r lgb

318536



Joint pour pompe LGB

318417



Condensateur de mise en phase  
14µF 400/450V 50/60Hz

319037



Joint d'étanchéité Ø 24x11x15  
mm/contre-joint Ø26x13,5x5,5mm

318522



Turbine Ø 102,5 mm 50Hz

344822



Condensateur de mise en phase  
12,5µF 450V 50/60Hz

318536



Joint pour pompe LGB

319037



Joint d'étanchéité Ø 24x11x15  
mm/contre-joint Ø26x13,5x5,5mm

## Pompes

342361



**Pompe de lavage 3 phases 990W 440V  
60Hz**  
aspiration Ø 51 mm, sortie F1"

100913V02

318372



**Chiocc.pomp.100913 0419-1r lgb**

318417



**Condensateur de mise en phase**  
14µF 400/450V 50/60Hz

318536



**Joint pour pompe LGB**

319037



**Joint d'étanchéité Ø 24x11x15  
mm/contre-joint Ø26x13,5x5,5mm**

318756



**Pompe de lavage 3 phases 1240W  
230/400V 50Hz DX**  
aspiration Ø 62 mm; sortie Ø 52 mm; câble  
L=140 mm

100914

360044



**Joint torique pompe 3,53x158,34  
mm**

610895



**Joint d'étanchéité Ø 24x12x15 mm /  
contre-joint Ø26x14x8 mm**

342297



**Bride pompe**

630223

359984



**Couvercle de pompe FIR**  
aspiration Ø 62 mm; sortie Ø 62 mm

630122

359983



**Couvercle de pompe**  
aspiration Ø 45 mm; sortie Ø 41 mm

630113

359994



**Couvercle de pompe**  
aspiration Ø 62 mm; sortie Ø 52 mm

630137

342610



**Couvercle de pompe**  
aspiration Ø 63 mm; sortie Ø 53 mm

630114

## Pompes

359995



**Couvercle de pompe**  
aspiration Ø 63 mm; sortie Ø 53 mm

630138

360120



**Turbine Ø 103 mm 50Hz**

631627

631656

318372



**Couvercle de pompe**  
aspiration Ø 51 mm, sortie 1"F, vis M5x14 mm

630152

318531



**Turbine Ø 90 mm**

631717

359985



**Couvercle de pompe**  
aspiration Ø 28 mm, sortie Ø 26 mm

630125

360119



**Turbine Ø 96 mm**

631654

342532



**Turbine Ø 96 mm**

631619

360152



**Turbine Ø 100 mm 50Hz**

632501

360110



**Turbine Ø 85 mm**  
D-axe Ø 8x9 mm

631617

360118



**Turbine Ø 110 mm 50Hz**

631653

## Pompes

360111



**Turbine Ø 124 mm**  
pour axe Ø 12 mm; fileté M8

631618

360149



**Turbine Ø 135 mm**  
trou Ø 18 mm; fileté M14; 2 trou Ø 8 mm; Htot.  
17 mm

631706

360139



**Turbine Ø 120 mm**  
ZF800DX

631692

360129



**Turbine Ø 135 mm 50Hz- INOX**  
fileté M14

631672

342506



**Turbine Ø 124 mm**  
pour axe Ø 12 mm; fileté M8

631620

631655

360131



**Turbine Ø 72 mm INOX FIR**

631675

318521



**Turbine Ø 123 mm**  
fileté M8 gauche

631719

360029



**Hélice de refroidissement Ø 123 mm**

630325

318522



**Turbine Ø 102,5 mm 50Hz**

631720

360032



**Hélice de refroidissement Ø 131 mm**

630330

## Pompes

342235



Hélice de refroidissement Ø 142 mm  
Ø int. 15 mm

630306

360044



Joint torique pompe 3,53x158,34 mm

630426

H33855

360026



Hélice de refroidissement Ø 160 mm  
Ø int. 24 mm

630315

342464



Joint pour pompe FIR H=4x4 mm  
EPDM

630411\_

318536



Joint pour pompe LGB

630435

583376



Joint pour pompe FIR  
profil plat in NBR

630411

630436

342459



Joint pour pompe Øint. 182 mm - H=5x4,5  
mm

630418

360003



Couvercle hélice Ø 140 mm

630219

360034



Joint pour pompe

630410

360020



Couvercle hélice Ø 145 mm

630254

## Pompes

360002



Couvercle hélice Ø 175 mm

630216

## Résistances

349345



**Résistance surchauffeur 3000W 230/400V**  
L=344 mm; bride triangulaire H=90 mm Ø 50 mm

110226

357347



Protection résistance Ø 58x61x42 mm

435067



Joint torique 5,34x56,52 mm NBR

350012



**Résistance surchauffeur 4200W 230/400V**  
L=340 mm; bride triangulaire H=90 mm Ø 50 mm

110331

357339



Protection résistance Ø 58x61x54 mm

435067



Joint torique 5,34x56,52 mm NBR

349859



**Résistance surchauffeur 4200W 230V**  
L=335 mm; bride triangulaire 92,5x89,5 mm;  
Øint. 60 mm; raccord M5

110282

357347



Protection résistance Ø 58x61x42 mm

349877



**Résistance surchauffeur 5000W 230V**  
L=330 mm; bride triangulaire 92,4x89,5 mm;  
Øint. 60 mm; raccord M5

110283

357347



Protection résistance Ø 58x61x42 mm

435067



Joint torique 5,34x56,52 mm NBR

## Résistances

349879

**Resistance 6000W 230V**L=375 mm; bride triangulaire 92,5x89,5 mm;  
Øint. 60 mm; connection M5

110284

318859

**Résistance surchauffeur 7000W 230/400V**

113500

350115

**Résistance surchauffeur 5000W 230/400V**L=345 mm; bride triangulaire; avec portebulbe  
Ø 6 mm

110371

357339

**Protection résistance Ø 58x61x54 mm**

435067

**Joint torique 5,34x56,52 mm NBR**

315463

**Résistance surchauffeur 8000W 230/400V**L=487 mm; bride triangulaire 92,5x89,5 mm;  
Øint. 60 mm; avec portebulbe Ø7,5x300 mm;  
raccord M5

110343

357347

**Protection résistance Ø 58x61x42 mm**

435067

**Joint torique 5,34x56,52 mm NBR**

350140

**Résistance surchauffeur 5000/6000W  
240/415V**L=405 mm; bride triangulaire 92,5x89,5 mm;  
Øint. 60 mm; avec portebulbe Ø 7,5x295 mm;  
raccord M5

110383

435067

**Joint torique 5,34x56,52 mm NBR**

350081

**Résistance surchauffeur 8000W 240/415V  
- 9000W 254/440V**L=415 mm; bride triangulaire 92,5x89,5 mm;  
Øint. 60 mm; avec portebulbe Ø7,5x300 mm;  
raccord M5

110365

435067

**Joint torique 5,34x56,52 mm NBR**

350027

**Résistance surchauffeur 6000W 255/440V**

L=410 mm; bride triangulaire; raccord M5

110354



## Résistances

312215

**Résistance surchauffeur 9000W 230/400V**L=487 mm; bride triangulaire 92,5x89,5 mm;  
Øint. 60 mm; avec portebulbe Ø7,5x300 mm;  
raccord M5

350478

**Résistance surchauffeur 12000W 230/400V**L=487 mm; bride triangulaire 92,5x89,5 mm;  
Øint. 60 mm; avec portebulbe Ø7,5x300 mm;  
raccord M5

110362

357339



Protection résistance Ø 58x61x54 mm

113502

357339



Protection résistance Ø 58x61x54 mm

357347



Protection résistance Ø 58x61x42 mm

435067



Joint torique 5,34x56,52 mm NBR

435067



Joint torique 5,34x56,52 mm NBR

350113

**Résistance surchauffeur 12500W 230/400V**L=630 mm; bride triangulaire 92,5x89,5 mm;  
Øint. 60 mm; avec portebulbe Ø7,5x300 mm;  
raccord M5

350175

**Résistance surchauffeur 10000W 230/400V**L=487 mm; bride triangulaire 92,5x89,5 mm;  
Øint. 60 mm; avec portebulbe Ø7,5x300 mm;  
raccord M5

110367

110379

110382

435067



Joint torique 5,34x56,52 mm NBR

110388

357347



Protection résistance Ø 58x61x42 mm

350126

**Résistance surchauffeur 12500W 254/440V**L=630 mm; bride triangulaire 92,5x89,5 mm;  
Øint. 60 mm; avec portebulbe Ø7,5x300 mm;  
raccord M5

435067



Joint torique 5,34x56,52 mm NBR

110381

435067



Joint torique 5,34x56,52 mm NBR

318856

**Résistance surchauffeur 11000W 230/400V**

113501



## Résistances

350159



**Résistance surchauffeur 14000W  
240/415V**

L=630 mm; bride triangulaire 92,5x89,5 mm;  
Øint. 60 mm; avec portebulbe Ø7,5x300 mm;  
raccord M5

110385

435067



Joint torique 5,34x56,52 mm NBR

350173



**Résistance surchauffeur 14000W  
230/400V**

L=630 mm; bride triangulaire 92,5x89,5 mm;  
Øint. 60 mm; avec portebulbe Ø7,5x300 mm;  
raccord M5

110386

435067



Joint torique 5,34x56,52 mm NBR

350234



**Résistance surchauffeur 14000W  
230/400V**

L=510 mm; bride triangulaire 92,4x89,4 mm;  
Øint. 60 mm; avec portebulbe L=285 mm

110392

352113



**Résistance surchauffeur 6000W 230V**

L=345 mm; bride triangulaire 92,5x89,5 mm;  
Øint. 60 mm; avec portebulbe Ø 7,5x295 mm;  
connexion M5

110349

435067



Joint torique 5,34x56,52 mm NBR

350451



**Resistance 1000W 220V**

dim.405x50xh25 mm, raccord M5

110704

315360



**Resistance 1500W 230V**

dim.405x50xh25 mm, raccord M6

110706

358086



**Serpentin vapeur 6000 kCal**

240727

358084



**Serpentin vapeur 12000 kCal**

240720

357347



**Protection résistance Ø 58x61x42 mm**

161123

## Résistances

**357339**



Protection résistance Ø 58x61x54 mm

161102

---

**358750**



Flasque Résistance

330910

---

**355950**



Pont pour le résistance 66x10x1,5 mm

140101

---

## Commutateurs

**351473**



Commutateur 0-1 position  
axe 5x5x25 mm - 16A 400V 50/60Hz

120712

---

**351479**



Commutateur 0-2 positions  
axe 5x5 mm - 16A 400V 50/60HZ

120714

---

**351493**



Commutateur 0-2 positions  
axe 5x5 mm - 25A 600V 50/60HZ

120736

---

**351485**



Commutateur 0-2 positions  
axe 5x5x24 mm - 16A 400V

120722

---

**Commutateurs**

**351480**



**Commutateur 0-3 positions**  
axe 5x5x24 mm - 16A 400V 50/60HZ

120715

**357629**



**Support pour commutateur**

190138

190144

**700351**



**Commutateur 0-3 positions**  
axe 5x5 mm L=25 mm - 3P 230V 50Hz

110805

**357503**



**Collier**

180129

**700352**



**Commutateur 0-3 positions**  
axe 5x5 mm - 32A 600V 50/60HZ

120718

**359669**



**Anneau elastique Ø 9,4x11x6 mm**

440817

**351488**



**Commutateur 0-3 positions**  
axe 5x5x23 mm - 25A 500V 50/60HZ

120733

**318975**



**Support pour commutateur Ø 43x56x21 mm**

190160

## Transformateurs

351460



**Transformateur 400VA pri. 240/390V sec.  
24/12V**  
Dim. 120x100x100mm

120635

## Thermostats

351402



**Thermostat d'utilisation 1P 0÷90°C**  
capillaire revêtu L=1500 mm; bulbe Ø 6,5x97  
mm, D-axe 6x4,6 mm; 1NC 16A 250V - 1NO  
6A 250V

120501

357864



**Joint thermostat dim. 98x68x2 mm**

200491

351406



**Thermostat de sécurité 0÷90°C**  
bulbe Ø 7,5x110 mm

120515

359783



**Gaine double thermostat. "inox"**  
raccord 1/2"; Ltot.=130 mm

450514

450516

351410



**Thermostat de sécurité 1P 95÷135°C**  
bulbe Ø 5x130 mm; 1CO 16A

120519

620527

357349



**Boite thermostat 97x67x40 mm**  
avec trou fileté Ø 14 mm

161127

**Rideaux**

**357748**



**Rideau 450x150 mm**  
sans axe

190932

**357747**



**Rideau triple 630xh465 mm**  
sans axe; sortie BTM-NE/2

190931

**357738**



**Rideau double 590xh475/325 mm**  
sans axe

190916

**315382**



**Axe rideau Ø 8x660 mm INOX**

**357737**



**Rideau double 620xh245/265 mm**  
sans axe

190913

190914

**357746**



**Rideau triple 630xh535/365/210 mm**  
sans axe

190930

**359058**



**Axe rideau Ø 8x752 mm INOX**

**315382**



**Axe rideau Ø 8x660 mm INOX**

**357736**



**Rideau triple 690xh420 mm**  
senza asse

**310278**



**Rideau double 620xh480/325 mm**  
sans axe

190909

**359058**



**Axe rideau Ø 8x752 mm INOX**

190906

190910

**315382**



**Axe rideau Ø 8x660 mm INOX**

**359141**



**Axe rideau Ø 8x618 mm INOX**

342097

Rideaux

**359190**



Axe rideau Ø 8x650 mm INOX

342934

---

**315382**



Axe rideau Ø 8x660 mm INOX

340422

---

**359058**



Axe rideau Ø 8x752 mm INOX

341210

---

**359039**



Axe rideau Ø 8x835 mm INOX

340442

---

**Groupes de lavage**

**357441**



**Rampes de lavage S90 L=280mm**  
AC / SNL

170611

**700348**



**Bouchon pour rampe de lavage Ø 50xh16 mm**

**359545**



**Rampes de lavage Ø 43x465 mm INOX**  
6 Injecteurs - ACR / GMC / LAV

420166

**358823**



**Rampes de lavage inférieur L=550 mm**  
AC / ACR

331664

**358936**



**Rampes de lavage supérieur L=630 mm**  
LVP / NE / NL

332227

**358974**



**Rampes de lavage supérieur L=560 mm**  
AR / ACS / GMC

332215

332554

**315384**



**Rampes de lavage inférieure 525x360x360 mm - Ø 49 mm**  
ACR / GMC

332265

332553

**358970**



**Rampes de lavage lavage supérieur 560x360x65 mm**  
ACS

332548

**358927**



**Rampes de lavage inférieure 720x350x190 mm - Ø 42,5 mm**  
NE / NL

332201

**315364**



**Rampes de lavage Top 560x440 mm - Ø 35 mm**  
ACR / GMC

332552

**358928**



**Rampes de lavage supérieur 630x500x210 mm**  
LVP / NE / NL

332202



## Groupes de lavage

359595



**Bras de rinçage L=525 mm**  
AC / ACR / ACS

430185

359605



**Bras rincage L=604 mm**  
AC2 sans PRS

430234

359585



**Bras de rinçage L=485**  
AC / ACR

430136

430137

318342



**Bras rincage**

430235

359599



**Bras de rinçage**  
complet bouchons Injecteurs - BTM NE/2

430214

358754



**Support bras de lavage Ø 30x34xh44 mm**  
bride 73x73 mm

330940

359594



**Bras de rinçage L=516 mm**  
4 injecteur - AC / ACR / GMC

430181

315391



**Support bras de lavage 101x101 mm**

180232

359598



**Bras de rinçage L=620 mm**  
NE / NL

430198

359625



**Tuyau d'alimentation H=950 mm**

430457



**Groupes de lavage**

**582159**



Tuyau d'alimentation H=950 mm

430456

430469

**358301**



Bouchon TE 1/2"xh13 mm en laiton  
Htot. 20 mm; CH 27 mm

290105

**700348**



Bouchon pour rampe de lavage Ø 50xh16 mm

160724

**358400**



Splash Fonds AC135-181

321643

**358078**



Bouchon pour bras de lavage SE/1

210406

**359372**



Injecteur bras de rinçage M5 - 0,6 L/min  
INOX

380341

**357182**



Bouchon pour bras de lavage

160780

**359366**



Injecteur bras de rinçage 1/8" - 37,5 L/h  
INOX

380320

380323

**315380**



Bouchon

160781

**359367**



Injecteur bras de rinçage 1/8" - 52,5 L/h  
INOX

380324

**Groupes de lavage**

**359362**



**Injecteur bras de rinçage 1/8" - 125L/h**  
INOX  
H=11 mm

380317

**700346**



**Injecteur bras de lavage**

170910

**357484**



**Injecteur bras de rinçage**

170954

**615064**



**Support injecteur bras de rinçage 1/8"**  
NEXL-S

170926

**357523**



**Contre-support**

**357523**



**Contre-support**  
distance de trous 31 mm

180213

**615064**



**Support injecteur bras de rinçage**  
1/8" NEXL-S

**700349**



**Contre-support**  
distance de trous 50 mm

180211

**700347**



**Contre-support injecteur de lavage**

180221

**357549**



**Raccord en T Ø 49 mm L=170 mm**

180406

**357550**



**Raccord en T Ø 42 mm L=170 mm**

180407

Groupes de lavage

359339



Économiseur rinçage

370218

359338



Économiseur rinçage

370213

357731



Douille 3/4"F  
Ø 32x28 mm

190697

357730



Douille 3/4" - 3/8"  
L=34,5 mm

190696

332162

357547



Raccord cannelé 90° pour tuyau Ø 12 mm  
- G3/8"

180331

357493



Collier 1"1/2 FC75

180102

357530



Support pour filtre aspiration AC91

180236

357502



Collier Ø 65,4 mm  
C140-85-155

180128

357626



Support bras de lavage  
dim.65x64xh33 mm; trou Ø 23 mm - ACR

190137

357710



Bague Ø 50 mm  
réduisant pré NE2

190661

Groupes de lavage

357708



Bague Ø 50 mm  
réduisant pré NE2

190659

357861



Joint bras rincage Ø 14x26x10 mm  
SE/1

200480

358848



Support rampe de lavage

331807

357994



Joint Ø 33x45x5 mm  
BTM

200936

200959

359000



Support bras de rincage

332819

358008



Joint plat Ø 41x54x3 mm

200981

358871



Equerre levier économiseur  
dim. 80x42 mm

331978

582553



Rallonge Ø 100x130x9,8 mm

180261

357521



Protection contact rincage s90

180208

357859



Joint 70x70x3 mm  
trou Ø 48,5 mm

200468

Groupes de lavage

357983



Joint 100x78x3 mm  
BTM

200937

359128



Accouplement d'arbre bras de lavage  
collecteur supérieur  
Ø 8x507 mm

342070

357852



Joint 100x100x3 mm  
trou Ø 76 mm

200448

358393



Support bras inférieur AC 91/101  
distance de fixation 500 mm

321083

357836



Joint 110x100x3 mm  
trou Ø 63 mm

200405

363303



Joint Ø 58x75x3 mm

200913

315392



Joint 100x100x3 mm  
trou Ø 41 mm, trous de fixation Ø 10 mm

200428

359127



Accouplement d'arbre bras de lavage  
collecteur inférieur  
Ø 8x430 mm

342069

**Chambres air**

**317545**



**Chambre de compression AC2-AC3**

191142

**359382**



**Chambre de compression Ø 48x255 mm  
INOX ACR/GMC**

380830

**357376**



**Chambre de compression BHC**

161316

**357556**



**Chambre de compression Øext 28x70 mm  
raccord Øext 9 mm**

180420

**357377**



**Ecrou pour chambre de compression**

**357929**



**Joint torique 2,62x28,24 mm**

**357987**



**Joint plat Ø 25x38x2,2 mm**

**357372**



**Chambre de compression Ltot.170 mm  
raccord 1/2"**

161310

161324

**357371**



**Chambre de compression L=260 mm  
Øext 34 mm**

161308

161323

**357368**



**Chambre de compression Ø 49x72 mm  
avec raccord M10**

161303

**357374**



**Tuyau chambre de compression L=400 mm  
raccord Ø 30 mm, tuyau Øint 5 mm pour  
357371**

**700343**



**Chambre de compression Ø 49x124 mm  
avec raccord M10**

161312

161301

**Chambres air**

**357511**



**Bouchon Chambre de compression Ø 65mm**

180149

**Serpentin/Condenseur et Batteries évapor**

**358364**



**Condenseur Ø 200 mm**

310708

**359444**



**Évaporateur 500x240x250 mm**  
raccord F3/4"

400815

**359446**



**Évaporateur 500x185x305 mm**  
raccord 3/4"; AC/ACR/NE/NG

400810

400817

**360236**



**Condenseur eau rincage**

310703/WP4



## Doseurs, Doseur péristaltique

**337007**

**Filtre avec clapet retenue Ø 17 mm**  
embout tuyau Ø 4x6

180719

180726

**311413**

**Raccord 90° M12 mm inox**  
pour tuyau Ø 4x6 mm

180308

251213

## Electrovannes et Réducteurs

**352601**

**Electrovanne 180° - 1 voies - 24V 50/60Hz**  
- Ø 10,5 mm  
avec fastons; entrée Ø 3/4"; Tmax. 90°C

121178

**352592**

**Electrovanne en laiton L140 - NC - G1/2" -**  
**230V 50/60Hz**  
L=41 mm - Pmax. 16 bar - NBR membrane -  
Temp. Fluide -10°C++90°C

121170

**318470**

**Electrovanne 180° - 1 voie - 50/60Hz Ø 10,5**  
**mm**  
avec fastons; entrée Ø 3/4"; Tmax 90°C

121183

**350665**

**Electrovanne en laiton L140D05 - G1/2"F**  
**-3/4"M - 24V 50/60Hz**  
L=61,5 mm - Pmax. 16 bar

120189

120191

**350489**

**Electrovanne en laiton L140 - NC - G1/2" -**  
**24V 50/60Hz**  
L=41 mm - Pmax. 16 bar - NBR membrane -  
Temp. Fluide -10°C++90°C

120125

120141

120168



## Electrovannes et Réducteurs

350559



**Electrovalve en laiton L153D5 - G1" - 24V 50Hz**  
L=105 mm - Pmax. 16 bar

120108

120166

355953



**Prise femelle type de connecteur petit DIN 43650 B**

349269



**Electrovalve en laiton L182 - NC - G1/2" - 24V 50/60Hz**  
L=66 mm; 4 W - NBR membrane - Temp. Fluide -10°C+90°C

120131

120154

410235



**Electrovalve en laiton L182 - NC - G1" - 24V - 50/60Hz**  
L=105 mm - NBR membrane - Temp. Fluide -10°C+90°C

120123

350479



**Electrovalve en laiton L182 - NC - G3/4" - 24V 50/60Hz**  
L=79 mm - NBR membrane - Temp. Fluide -10°C+90°C

120122

355953



**Prise femelle type de connecteur petit DIN 43650 B**

360083



**Bobine Z610A - 24V 50/60Hz - pour electrovalve L140**

630948

360087



**Bobine Z534A 24V 50/60 Hz pour electrovalve L145**

630972

360094



**Bobine ZB10A - 220/240V 50/60Hz - pour electrovalve L182**

630986

355953



**Prise femelle type de connecteur petit DIN 43650 B**

150034

350554



**Electrovalve en laiton L145 - NC - G1" - 24V 50Hz**  
L=105 mm - PTFE membrane (vapeur) - Temp Fluide +60°C+ +170°C

120163

## Electrovannes et Réducteurs

350547



**Electrovanne en laiton L145 - NC - G3/4" - 24V 50Hz**  
 L=79 mm - PTFE membrane (vapeur) - Temp. Fluide +60°C+ +170°C

120162

360084



**Bobine 24V 50Hz**  
 faston 6,3x0,8 mm

630967

350545



**Electrovanne en laiton L145 - NC - G1/2" - 24V 50Hz**  
 L=66 mm - PTFE membrane (vapeur) - Temp. Fluide +60°C+ +170°C

120161

436181



**Electrovanne en laiton L153 - NC - G3/4" - 24V 50Hz**  
 L=79 mm - PTFE membrane (vapeur) - Temp. Fluide -10°C ÷ +140°C

120107

120165

350556



**Electrovanne en laiton L153 - NC - G1/2" - 24V 50Hz**  
 L=66 mm - PTFE membrane - Temp. Fluide -10°C ÷ +140°C

120164

355953



**Prise femelle type de connecteur**  
 petit DIN 43650 B

349272



**Electrovanne en laiton L182 - NC - G1/2" - 230V 50/60Hz**  
 L=66 mm - NBR membrane - Temp. Fluide -10°C+90°C; bobine 8W

120174

Vannes sphériques, Raccords

357548



Raccord cannelé 90° G3/4" - sortie Ø 12 mm

180332

358311



Raccord cannelé G3/4" - sortie Ø 20 mm

290403

359915



Raccord cannelé 90° 1/2" - laiton

510408

358269



Raccord 90° 1/2" - MF

280115

358288



Raccord cannelé G1/2" - sortie Ø 13 mm

280525

524461



Raccord 90° 3/4" M/F

280119

440933



Raccord cannelé G1/2" - sortie Ø 15 mm

290410

357669



Raccord 90° G3/4"

190328

280408

360229



Raccord cannelé G3/4" - sortie Ø 12 mm

180311/1

353166



Raccord en T Ø 12-12-12 mm

180413

Vannes sphériques, Raccords

700462



Raccord en T Ø 13-13-13 mm

180403

358304



Raccord M1/2" avec ecrou F3/4"

290215

357555



Raccord en T G3/4"  
dim: 35x65.8x50mm

180419

359937



Groupe collecteur electrovannes

620121

358100



Raccord en T Ø 51-12-51 mm

250608

441675



Valve anti-réflux

190330  
620243

280121  
620535

460502

357662



Raccord à Y Ø 8-8-5,5 mm

190314

342780



Valve anti-réflux  
raccord embont Ø 12 mm

621052

358307



Raccord Øext. 12÷14 mm - M 1/2"

290218

## Tuyaux

358940



Tuyau flexible M1/2" F3/4" L=110 mm  
DN15

332243

358012



Tuyau formé Ø 50x52 mm AC95-AC135  
dim. 360x670x100 mm

201004

357813



Tuyau en caoutchouc avec spirale Ø  
50x58 mm (vendu au mètre)  
-25°C / +125°C

200131

357900



Manchon Ø 50x63x95 mm

200758

357811



Tuyau en caoutchouc avec spirale Ø 60  
mm - in PVC

200128

358048



Tuyau formé 90° Ø 26x35 mm - pour  
Surchauffeur

201070

H36028

358054



Tuyau formé Ø 28x36x720 mm

201076

357907



Tuyau formé 90° Øint 60 mm

200767

358055



Tuyau formé Ø 50x64 mm - Ø 52,5x67  
mm

201077

357894



Tuyau formé 90° Ø 60x76 mm  
dim. 215x130 mm

200745

## Tuyaux

358069



Tuyau formé 90° Ø 53x68,5 mm - Ø 63x78 mm  
dim. 360x103 mm

201112

700447



Tuyau en EPDM Ø 20x30 mm (vendu au mètre)  
temp. de travail -35°C+120°C; Pmax 6 bar

200104

358049



Tuyau formé 90° Ø 46x63 mm - Ø 61x80 mm  
dim. 300x100 mm

201071

700448



Tuyau en EPDM Ø 25x35 mm (vendu au mètre)  
temp. de travail -35°C+110°C; Pmax 10 bar;  
noir; certifié WRAS

200101

200005



Tuyau en EPDM Ø 5x12 mm (vendu au mètre)

160121

200129

700541



Tuyau en EPDM Ø 35x45 mm (vendu au mètre)  
temp. de travail -35°C+110°C; Pmax 6 bar

200120

200004



Tuyau en EPDM Ø 11x19 mm - bleu - (vendu au mètre)  
Pmax 10 bar; Temp.travail -35°C+110°C;  
omologué FDA

200118

200122

700455



Tuyau EDPM Ø 50x60 mm (vendu au mètre)  
temp. de travail -35°C+120°C; Pmax 6 bar

200105

200329

200002



Tuyau en EPDM Ø 12x19,5 mm (vendu au mètre)  
pour eau chaude - Pmax 10 bar - temp. de travail -35°C+120°C

200113

700457



Tuyau EDPM Ø 65x74 mm (vendu au mètre)  
temp. de travail -35°C+120°C; Pmax 6 bar

200108

## Tuyaux

356342



Tuyau PVC Ø 5x8 mm bleu (vendu au mètre)

160108

160132

357810



Tuyau en PVC Ø 35x45x1000 mm

200127

357901



Tuyau d'alimentation Ø 25 mm 180°+ Ø 13 mm L= 630 mm  
Ø 25x30 mm; Ø 13x21 mm

200759

700446



Tuyau de vidange PPE Ø 34 mm 180°+ Ø 28 mm L=3000 mm  
raccords Øint/ext 34x40 mm, tuyeau Øext 35 mm

200721

## Traitement de l'eau

318318



Assieme 4 membrane 150 gpd

TW0007A

325024



Cartouche filtre Profine blue (small)  
capacité 15000 lt

TW0002



## Composants de vidange

357659



Raccord en T Ø 30x34 mm L=140 mm  
avec joint Ø 33x44x3 mm

190307

357492



Contre ecrou 3/4"  
H=11 mm

180101

357531



Raccord aspiration/vidange BC-AC  
raccord Øext 31,5/25 mm

180239

357534



Moyau d'aspiration-drainage C2001  
avec collier de serrage

180248

180249

356363



Tuyau de decharge 1 1/2 a 90°  
Øint. 30 mm

160203

316375



Joint à lèvres Ø 28x40xh6 mm

200912

357665



Raccord 90° 1" 1/2  
Øint 37 mm

190322

357991



Joint à lèvres Ø 27x44x7 mm VITONN

200950

357667



Raccord 90° 2"F / 2"M 1/4 mm  
dim. 135x110 mm

190326

357839



Joint plat Ø 33x45x3 mm

200412



## Composants de vidange

315359



Joint à lèvre Ø 35,5x43x7 mm

200469

357666

Bonde de vidange Ø 37 mm  
dim. 64,5x52 mm; M47

190325

357838



Joint plat Ø 47x65x4 mm

200410

356361

Bonde de vidange Ø 30,5x34,5/44xh60  
mm

160201

700342

Bonde de vidange Ø 39x68x39 mm  
filetée 1/2"

160301

160305

357496



Contre ecrou 1" 1/2

180109

358260



Bonde de vidange 1"1/2

270406

358246



Contre ecrou 1" 1/2

270104

358263

Bonde vidange Ø 1"1/2 H=47 mm  
débordement Øint. 44/35.5 mm

270409

311769



Siphon 1" 1/2 DN50/40

440907

358246



Contre ecrou 1" 1/2

Composants de vidange

357456



Tuyau de trop-plein 400m

170714

315381



Tuyau de trop-plein Ø 61x70 mm  
filetage intérieur Ø 46 mm

160114

359389



Tuyau de trop-plein Ø 34x270 mm INOX

380845

315359



Joint à lèvres Ø 35,5x43x7 mm

359395



Tuyau de trop-plein Ø 35x450 mm INOX

380857

315359



Joint à lèvres Ø 35,5x43x7 mm

357838



Joint plat Ø 47x65x4 mm

358246



Contre ecrou 1" 1/2

358263



Bonde vidange Ø 1"1/2 H=47 mm

Composants de vidange

359383



Tuyau de trop-plein Ø 35xh395 mm  
Htot=405 mm INOX

359394



Tuyau de trop-plein Ø 35xh405 mm  
Htot=530 mm INOX

380822

380831

315359



Joint à lèvre Ø 35,5x43x7 mm

380856

315359



Joint à lèvre Ø 35,5x43x7 mm

357838



Joint plat Ø 47x65x4 mm

357838



Joint plat Ø 47x65x4 mm

358246



Contre ecrou 1" 1/2

358246



Contre ecrou 1" 1/2

358263



Bonde vidange Ø 1"1/2 H=47 mm

358263



Bonde vidange Ø 1"1/2 H=47 mm

Composants de vidange

359387



Tuyau de trop-plein Ø 35x470 mm  
AC91/101/122 INOX

357582



Tuyau de trop-plein Ø 37,5x190 mm  
c85-140

380836

315359



Joint à lèvres Ø 35,5x43x7 mm

180708

357496



Contre ecrou 1" 1/2

357838



Joint plat Ø 47x65x4 mm

357838



Joint plat Ø 47x65x4 mm

358246



Contre ecrou 1" 1/2

700342



Bonde de vidange Ø 39x68x39 mm

358263



Bonde vidange Ø 1"1/2 H=47 mm

359377



Tuyau de trop-plein Ø 38xh145 mm  
Htot=150 mm INOX

380818

357838



Joint plat Ø 47x65x4 mm

358246



Contre ecrou 1" 1/2

358260



Bonde de vidange 1"1/2

## Composants de vidange

359397



Tuyau de trop-plein Ø 38x168 mm

357591

Tuyau de trop-plein Ø 42x420 mm  
raccord Ø 38 mm, Øint 31 mm

380863

357496



Contre ecrou 1'' 1/2

180728

357385

Bouchon tuyau de trop-plein Ø  
63x55xh31 mm

357838



Joint plat Ø 47x65x4 mm

357601



Filtre cuve Ø 240 mm H=95 mm

358260



Bonde de vidange 1''1/2

357991



Joint à lèvres Ø 27x44x7 mm VITONN

311768



Tuyau de trop-plein Ø 40x460 mm

319062



Tuyau de trop-plein Ø 42x490 mm

380860

357496



Contre ecrou 1'' 1/2

180732

357601



Filtre cuve Ø 240 mm H=95 mm

357839



Joint plat Ø 33x45x3 mm

357991



Joint à lèvres Ø 27x44x7 mm VITONN

700342



Bonde de vidange Ø 39x68x39 mm

357505



Collier 2'' Ø 78 mm H=8 mm

180132

Composants de vidange

356424



Bouchon tuyau de trop-plein Ø 60 mm H= 25 mm

160209

359114



Entretoise trop plein prelavag  
L=185 mm

342008

356412



Bouchon tuyau de trop-plein Ø 60 mm  
H=25 mm  
trou Ø 12,3 mm

160208

359130



Levier pour tuyau de trop-plein BTM-NE / 2

342072

357385



Bouchon tuyau de trop-plein Ø 63x55xh31 mm

161408

358919



Fermeture Ø 10x25x12 mm

332110

357152



Bouchon tuyau de trop-plein

160777

358606



Levier pour tuyau de trop-plein  
dim. 183x30x60 mm; Ø 6 mm

324002

**Filtres**

**582552**



**Filtre à eau MF 3/4"**  
L=87,5 mm

121179

**358911**



**Filtre aspiration ecorinse 100x100x60 mm**  
mod. AC2001

332081

**356852**



**Bouchon 1"**  
H=38 mm

160709

**358877**



**Filtre cuve 395x260x32 mm**

332003

**358705**



**Filtre collecteur Electrovanne Ø 22x88mm**

330526

**358917**



**Filtre cuve 900**

332094

**358709**



**Filtre Ø 185x80 mm**

330528

330550

330565

**357603**



**Filtre cuve 396x356x42 mm**

180823

**357601**



**Filtre cuve Ø 240 mm H=95 mm**  
trous d'évacuation Ø 54mm

180818

**700344**



**Filtre cuve 455x230 mm**

330555



Filtres

315373



Filtre de cuve 457x107x105 mm INOX

332092

358720



Filtre cuve 575x225x20 mm INOX

330584

358916



Filtre panier 460x180x45 mm

332093

358887



Filtre cuve 420x495 mm

332022

358714



Filtre cuve 515x215x20 mm INOX

330567

359006



Filtre cuve 645x170 mm

333005

315389



Filtre cuve [Kit]

333001

359005



Filtre cuve 645x400 mm

333004

358719



Filtre cuve 573x198x20 mm AC/ACR

330583

357599



Filtre aspiration pompe Ø 82xh72 mm

180816



Filtres

**358699**



Support filtre 400x535 mm  
ACS

330491

---

**359004**



Support filtre 534x285 mm

333002

---

**358700**



Support filtre 595x535 mm  
ACS

330492

---

**Eléments de transmission**

**359188**



**Axe connection motoreducteur L=244 mm**

342926

**359079**



**Axe**

341281

**359182**



**Axe connection motoreducteur Ltot=345 mm  
axe Ø 20xh30 mm**

342799

**359917**



**Support axe entrainement Ø 50/100x50,5 mm**

510421

**357720**



**Bride bague Ø 20x32/42,5x27 mm**

**359691**



**Clavette 8x7x32 mm**

**359534**



**Faux maillon 1/2**

410902

**359938**



**Axe connection motoreducteur AC-ACR**

510298

510299

620144

620648

**359535**



**Maillon d'accouplement 1/2" SE/1**

410903

**359133**



**Axe Ø 17/20x740 mm**

342078

**359532**



**Chaîne 1/2" - 38 maillons L=1012 mm  
N-AC-ACR**

410801

## Eléments de transmission

357434



Poulie Ø 120x26 mm

170442

359472

Pignon - 14 dentée  
Øint. 20 mm; pour clavette 6 mm

410231

359526

Limiteur de couple LC1-AC90-150  
LC1-AC90-150

410407

359502

Pignon Ø 69 mm - 16 dentée  
Øint. 19 mm; pour clavette 6 mm

410282

359525

Limiteur de couple Ø 25 mm  
NTP SE/1

410405

359469

Pignon - 16 dentée  
Øint. 20 mm; pour clavette 6 mm

410227

359494

Roue dentée Ø 58 mm - 13 dentée  
plastique

410262

359480

Pignon - 17 dentée  
Øint. 20 mm; pour clavette 6 mm

410240

359497

Pignon - 12 dentée  
Øint. 20 mm; pour clavette 6 mm

410273

359467

Pignon Ø 76 mm - 18 dentée  
Øint. 20 mm; pour clavette 6 mm

410224

Eléments de transmission

359468



**Pignon Ø 94 mm - 22 dentée**  
Øint. 20 mm; pour clavette 6 mm

410225

359513



**Roue dentée 14 dentée - 40 dentée**

410306

359481



**Pignon - 23 dentée**  
Øint. 20 mm; pour clavette 6 mm

410242

357437



**Roue dentée Øext 150 mm - 7 dentée**  
trou pour moyeu Øint35,5xh38 mm

170447

359508



**Roue dentée Ø 115 mm - 28 dentée**

410301

357428



**Roue dentée Ø 150 mm**  
trou Ø 25 mm

170342

359514



**Roue dentée Ø 134 mm - 32 dentée**

410307

359515



**Roue dentée Ø 145 mm - 35 dentée**

410308

Composants structurels

358376



Plaque de fixation supérieure

320668

---

359217



Panneau arrière 600x520 mm AC

351131

---

357356



Bac arrière 1235x275x100 mm

161153

---

358731



Equerre support

330715

331429

---

358631



Support de guidage 43x585 mm

324194

---

## Système de transport/Doigt transporteur

357396



Doigt transporteur L=97 mm - H=74 mm

170217

357397



Doigt transporteur L=97 mm - H=74 mm

170218

357407



Doigt pour fin de course

170238

359973

Guide L=2100 mm  
avec 8 stopper

620785

359974

Guide L=2400 mm  
avec 9 stopper

620786

359918



Stopperen INOX

357424

Roue glissement Ø 24x10 mm  
axe Ø 6 mm

170336

357417

Roue tapis convoyeur gris Ø 30xh17 mm  
axe L=19,5 mm

170314

357704



Roue Ø 25x35/40x63 mm

190653

359035



Axe Ø 8x611 mm INOX

340405

359125



Axe Ø 25x700 mm

342061

## Système de transport/Doigt transporteur

358471



Guide L=1320 mm

322535

322609

358638



Maillon d'accouplement pour système  
de transport 78,3x20x2 mm  
Ø 8,5mm

330113

358380



Levier commande rincage

320698

359919



Stopper en INOX

510426

359918



Stopper en INOX

510425

359117



Axe Ø 8x30 mm

359799



Goupille fendue Ø 2,0x12 mm INOX

364457



Rondelle plate M8 Ø 8,5x15,7x1,4  
mm INOX

359916



Doigt de transporteur en Moplen  
18x80x32 mm

191015

510414

357797



Levier économiseur ACS 2006  
dim. 180x55x47 mm

191110

357408



Espaceur 152x32 mm

170239

## Système de transport/Doigt transporteur

359117



Axe Ø 8x30 mm

342020

359694



Bande pour extracteur couverte  
1820x360 mm

441307

346121



Cordon pour tapis convoyeur Ø 12 mm -  
vert (vendu au mètre)

60216

## Poignées

358777



Poignée porte L=1260 mm  
ac-acr

331061

358079



Bouchon pour poignée

358080



Bouchon pour poignée

357501



Poignée Ø 30 mm M6

180126

358079



Bouchon pour poignée

210411



## Poignées

**358080**



Bouchon pour poignée

210412

## Galets roulement

**359633**



Galets roulement central

440108

## Purgeur de vapeur

**425035**



Purgeur de condensation vertical Ø 1/2"  
FF  
PMA 25 bar - TMO 400°C - 1.4305 CF16F

310702

310705

## Charnières

**358833**



Support charnière

331758

**358385**



Charnière pour guide INOX

320883

## Thermomètres

359795



**Thermometre Ø 52 mm 0÷120°C**  
capillaire revêtu L=1500 mm, bulbe Ø 6x38 mm

450905

416427



**Thermomètre Ø 52 mm 0÷120°C**  
capillaire revêtu L=2500 mm; bulbe Ø 6x38 mm

450907

## Manomètres, Vannes de sécurité

360193



**Manomètre Ø 50 mm 0÷1 bar**  
raccord postérieur G1/4" M

870072

359695



**Manomètre Ø 80 mm 0÷2,5 bar**  
raccord G1/4"

441401

359696



**Manomètre Ø 85/68 mm 0÷18bar**  
raccord postérieur Ø 11 mm; découpé Ø 61,5 mm

441409

359697



**Manomètre 0÷38bar Ø 85/68 mm**  
hinteren Anschluss Ø 11 mm; découpé Ø 61,5 mm

441410

**Composants mécaniques**

**359665**



Circlip Ø 15X1 mm INOX

440811

**359690**



Amortisseur Ø 25xH20 mm - M6x18 mm  
trou M6

441103

441139

**359671**



Circlip Ø 25x1,2 mm INOX

440820

**359678**



Amortisseur Ø 40xH30 mm - M8x25 mm

441104

441131

**359667**



Circlip Ø 32x1,1 mm INOX

440815

**357690**



Bride bague Ø 20x24,7/28xH23 mm

190636

**381454**



Circlip INOX Øest. 10,8x0,7 mm

440827

**357720**



Bride bague Ø 20x32/42,5x27 mm

190677

**416014**



Circlip INOX Øest. 13,8x0,9 mm

440828

**439006**



Clavette 6x6x25 mm - INOX

441122

## Composants mécaniques

359691



Clavette 8x7x32 mm

441143

337045



Ecrou hexagonal M5 - H=4 mm INOX

260403

H25774

359799

Goupille fendue Ø 2,0x12 mm INOX  
UNI1336

451002

358187



Ecrou hexagonal M6

260404

438438



Ecrou auto-freiné bague nylon M6 - INOX

260412

H25792

358196



Ecrou hexagonal "M6" inox A2 "5587"

260416

322630

Ecrou auto-freiné bague nylon M8 - INOX  
H=8 mm

260415

358188



Ecrou hexagonal M8 - H=5 mm INOX

260405

H25776

362940

Ecrou hexagonal M4 - H=3,2 mm INOX  
CH7

260402

358190

Ecrou hexagonal M10 - H=8 mm INOX  
CH17

260407

## Composants mécaniques

334942



**Ecrou hexagonal M12 - H=10 mm INOX**  
(10 pcs)  
CH19

260408

260410

356697



**Entretoise Ø 9x12xh26,5 mm**

160501

358115



**Ecrou hexagonal 3/4" - H=6,5 mm - INOX**  
CH36; AC-ACR

251302

358325



**Entretoise Ø 12x22x10 mm**

290815

358250



**Ecrou hexagona 1/2" - H=11 mm - INOX**  
CH30 mm

270121

358324



**Entretoise Ø 12x18x1 mm - laiton**

290813

418034



**Ecrou hexagonal borgne M6 - H=11,5 mm**

290701

359424



**Entretoise Ø 15x20x7,4 mm**

390906

356717



**Entretoise Ø 8,8x13,7xh7,9 mm**

160514

359118



**Entretoise Ø 34x42x5 mm**

342021

Composants mécaniques

358327



Entretoise Ø 40x50x7,6 mm

290820

359721



Collier de serrage bifilaire Ø 37,7x39,7 mm

450143

356760



Entretoise

160541

438480



Agrafe de tuyau Ø 12÷22/9 mm - INOX

450102

450103

359717



Collier de serrage bifilaire Ø 8,8÷9,3 mm

450134

322082



Agrafe de tuyau Ø 32÷52/9 mm - INOX

450106

359714



Collier de serrage bifilaire Ø 9,8x10,4 mm

450125

438464



Agrafe de tuyau Ø 32÷50/9 mm - INOX

450107

359723



Collier de serrage bifilaire Ø 34,6x36,4 mm

450149

518655



Agrafe de tuyau Ø 40÷60/9 mm - INOX

450135

**Composants mécaniques**

**433052**



Agrafe de tuyau Ø 16÷27/12 mm in INOX

450104

**359719**



Collier de tuyau Ø 15÷20x7 mm

450137

**359703**



Agrafe de tuyau Ø 25÷40/12 mm - INOX

450105

H25807

**375037**



Vis sans tête M5x8 mm INOX  
pointe conique

250202

**438463**



Agrafe de tuyau Ø 50÷70/12 mm - INOX

450109

H25809

**358091**



Vis sans tête M6x6 mm  
pointe plat

250204

**441709**



Agrafe de tuyau Ø 60÷80/12 mm - INOX

450119

H32130

**358092**



Vis sans tête M6x8 mm INOX  
pointe plat

250206

**359715**



Agrafe de tuyau Ø 68÷85/12 mm - INOX

450127

**358090**



Vis sans tête inox 8x12 mm  
pointe conique

250203

## Composants mécaniques

358745



Anneau d'épaule Ø 20x40x10 mm  
fileté M6

330884

357518



Bride maintien Ø 85x5 mm

180202

358870



Lever économiseur  
AC

331977

358560



Support pour doigt fin de course L=575  
mm

323348

358832



Support porte crochet

330778

331755

358749



Bride 100x100x5 mm

330906

359001



Support économiseur AC2 Soutien  
dim. 35,5x36x25 mm; trous Ø 8,2 mm; M6

332820

359069



Axe Ø 8xLtot.55 mm  
fileté M8x9 mm

341255

359027



Bride coussinet 39x116x35 mm

340288

359060



Axe Ø 9,8x39 mm SE-ACR

341235



**Composants mécaniques**

**359040**



Axe Ø 12xLtot.60 mm  
fileté M8

340443

**358209**



Rondelle élastique Ø 4,2x7,2x1 mm INOX

260510

**359426**



Axe M8x120 mm NE/2

391009

**358226**



Rondelle élastique M5 INOX

260542

**359161**



Axe NE2

342700

**358203**



Rondelle plate Ø 4,3x9x0,8 mm INOX

260502

H25743

**358211**



Rondelle élastique Ø 6,3 mm INOX

260512

H25750

**358222**



Rondelle plate M6 Ø 6,6x18x1,6 mm INOX

260538

350781

**358213**



Rondelle élastique Ø 10,2x18,1x2,2 mm  
INOX

260514

**432605**



Rondelle plate M6 Ø 6,4x11,6x1,6 mm  
INOX

260504

H25746

H30940

**Composants mécaniques**

**358216**



Rondelle plate Ø 7,6x22 mm INOX

260530

**359809**



Goupille fendue Ø 5x36 mm

451127

**364457**



Rondelle plate M8 Ø 8,5x15,7x1,4 mm INOX

260505

H35231

**358162**



Vis tête goutte-de-suif M4x12 mm

260226

**359316**



Rondelle plate Ø 20x34x3 mm

360102

**358160**



Vis tête goutte-de-suif M5x12 mm - INOX

260223

300156

**359698**



Fermeture de porte à barrilet

441501

**358161**



Vis tête goutte-de-suif M6x20 mm - INOX

260224

260239

**359807**



Goupille fendue Ø 4x16 mm

451123

**358145**



Vis de culasse TCP M3x10 - INOX

260201

Composants mécaniques

**358148**



Vis de culasse TCP M4x16mm INOX

260205

**358118**



Vis tête hexagonale M6x16 - INOX

260104

H25715

**326263**



Vis tête hexagonale TE M5x16 mm INOX  
(10 pcs)

260139

**358144**



Vis tête hexagonale TE M6x35 mm INOX

260153

**358132**



Vis tête hexagonale TE M5x20 - INOX

260129

**358123**



Vis tête hexagonale TE M8x16 mm INOX  
A2

260112

260147

**351982**



Vis tête hexagonale TE M6x10 mm INOX

260100

260102

**358124**



Vis tête hexagonale M8x20 mm - INOX

260113

**315421**



Vis tête hexagonale TE M6x12 mm INOX  
CH10

260103

**358127**



Vis tête hexagonale M8x35 mm

260116

Composants mécaniques

365118

Vis tête hexagonale M8x40 mm



260117

358135

Vis tête hexagonale TE M10x55 mm INOX



260130

260133

381681

Vis à tête fraisée M6x12 mm



260317

319110

Vis à tête fraisée TS M8x25 mm  
UNI5933



260331

Coussinets

612850

Palier à billes Ø 12x32x10 mm



410126

359458

Palier à billes Ø 15x32x9 mm



410119

**Coussinets**

**335224**



Palier à billes Ø 17x40x12 mm

410109

**359463**



Palier à billes Ø 20x42x12 mm

410131

**359460**



Palier à billes Ø 25x47x12 mm

410125

**359093**



Support pour palier 96x79 mm

341795

**Joint d'étanchéité pompe**

**360051**



Joint d'étanchéité Ø 24x7x13,5 mm/contre-joint Ø 26x13x5,5mm pour pompes avec axe Ø 8 mm

630511

**412572**



Joint d'étanchéité Ø 24x10x14 mm /contre-joint Ø 26x13x8 mm pour pompe avec axe Ø 11 mm

630510  
630543

630514

630523

## Joint d'étanchéité pompe

319037



Joint d'étanchéité Ø 24x11x15  
mm/contre-joint Ø26x13,5x5,5mm

630547

360065



Joint d'étanchéité  
Ø32,5/21,5x31/contre-joint  
36,3x23x12,5mm

630532

610895



Joint d'étanchéité Ø 24x12x15 mm /  
contre-joint Ø26x14x8 mm  
pour pomp LGB ZF523V 230-400 V 50Hz

630528

630546

412573



Joint d'étanchéité Ø 24x11x15,5 /  
contre-joint Ø 26x13x8 mm  
Joint d'étanchéité pour en graphite; pompes FIR  
0254-0257-2254/S

630501

412354



Joint d'étanchéité Ø 24x12x16 /  
contre-joint Ø 26x12x8 mm  
Joint d'étanchéité en TEFLON

630522

630524

630541

342632



Joint d'étanchéité Ø 39x16x16  
/contre-joint Ø 42x21x8 mm  
pour pompe FIR 2275

630516

## Fermetures

359052



**Plaque de fixation crochet pour AC**  
dim. 54x27 mm

341016

360269



**Aimant porte 41x18x13 mm**  
distance de trous 54 mm

CH111026

358784



**Crochet porte**  
AC-ACR

331112

331116

## Manettes

311704



**Manette Ø 41,5 mm 0÷90 °C**  
D-axe Ø 6x4,6 mm

450315

359752



**Manette Ø 42 mm - H=27 mm**  
raccord 5x5 mm

450316

359754



**Manette Ø 40 mm**  
raccord 5x5 mm

450323

357513



**Manette bleu Ø 45 mm**  
avec vis M3x14,5 mm; raccord 6x6 mm

180152

**Manettes****357497**

**Manette noir Ø 45 mm**  
avec vis M3x14,5 mm; raccord 6x6 mm

180111

**357515**

**Manette rouge Ø 45 mm**  
M5

180159

**357771**

**Masque manette thermostat Ø 56 mm**

191040

**Surchauffeurs****358663**

**Surchauffeur 30000 kcal/h**

330314

**358665**

**Surchauffeur 1 Résistances**  
**AC2/AC3/ACRs**  
Ø 170x680 mm; avec isolation

330320

**582295**

**Surchauffeur 1 Résistances**  
Ø 165x630 mm; avec isolation

330376



## Surchauffeurs

358670



**Surchauffeur 2 Résistances**

Ø 200x640 mm; trou Ø 58 mm; avec isolation

330339

358750



**Flasque Résistance**

700345



**Surchauffeur 3 Résistances**

Ø 220x640 mm; avec isolation

330322

358303



**Bouchon G1/8" - laiton**

H=12 mm; CH13

290121

## Groupe de sûreté

358300



**Réducteur de pression 1/2 "3 bar**

avec manomètre 1/4 "Ø 50 mm 4 bar

281102

**Ressort**

**318627**



Ressort de élévation L=50 mm Ø 47,5 mm - 7,5kg

391337

**318626**



Ressort de élévation - 5.5 Kg

391329

**318616**



Ressort de élévation - 2.5 Kg

391323

**359437**



Ressort de élévation L=40 mm Ø 47 mm - 50N avec bride 123x69.5 mm

391331

**318617**



Ressort de élévation - 3.0 Kg

391324

**359438**



Ressort de élévation L=40 mm - 5,5 Kg avec bride

391332

**318622**



Ressort de élévation - 3.5 Kg

391325

**359436**



Ressort de élévation L=40 mm Ø 46 mm - 4,5Kg avec bride

391318

**318624**



Ressort de élévation - 5.0 Kg

391328

**359430**



Ressort de élévation L=40 mm - 4,0Kg avec bride 122x69x65 mm

391309

**Ressort**

**359433**



**Ressort de élévation L=40 mm Ø 45,5 mm - 2,5 Kg avec bride**

391311

391315

**357702**



**Joint ressort 60x20x8 mm**

190651

**359432**



**Ressort de élévation L=40 mm Øest. 45 mm - 3 Kg avec bride**

391314

**323331**



**Ressort de torsion fil Ø 1,6 mm**

450294

**359739**



**Ressort à traction Ø 12x85xLtot. 108 mm fil Ø 1,2 mm**

450229

**358792**



**Equerre pour ressort porte dim: 40/35x30x3 mm**

331430

**Guide et Montures de grille**

**358476**



Guide droit L=720 mm

322711

**358470**



Guide mod. 1300 AC

322585

**357774**



Guide

191051

**357804**



Guide 175x10x25 mm  
trou Ø 5 mm

191123

**359911**



Guide

510302

**357416**



Support guide module angle

170313

**357421**



Support guide SE-S2200 AC98

170324

**357422**



Support guide

170326

**357630**



Support guide AC-ACR

190145

**357631**



Guide pour système de transport  
45x15 mm H=34 mm trou Ø 8,5mm

190146

**Guide et Montures de grille**

**357684**



**Guide 44x34mm H=20 mm**

190620

**360233**



**Guide porte avec frein**  
dim. 710x30x16 mm - ACS/ACRS

180630

180651

180651/R

**700353**



**Guide 91x45 mm H=113mm**

170325

**360231**



**Guide porte avec frein L=883 mm [Kit]**

180629

180643/R

**358872**



**Protection**

331982

**357578**



**Guide gauche 682x20x15 mm**

180663

**359142**



**Support 505x43x77 mm**

342117

**357577**



**Guide droite 682x20x15 mm**

180662

**358563**



**Guide**

323390

**Photocellule**

**351744**



**Cellule photoélectrique M18x61 mm**  
 Ltot=85 mm 24/240Vac  
 câble L=2000 mm

120907

**Platines**

**353256**



**Platine électronique 420x100 mm**  
 ACRS / GMC / LAV / NE / NG / NL

121258

**352731**



**Carte interface utilisateur 170x270 mm**  
 AC / ACR / GMC / NE

121204

**353312**



**Carte interface utilisateur**  
 ACS

121289

**357363**



**Protection panneau électrique**  
 dim. 320x495 mm

161191

**353330**



**Carte interface utilisateur 110x90 mm**  
 ACS/E DIGIT

121296

**353264**



**Carte interface utilisateur**  
 ACR / GMC / LAV / NE

121259

121278

Sondes

**351996**



**Sonde NTC C-G**  
câble L=250 mm

120960

---

**351907**



**Sonde de température PT100**  
bulbe Ø 6x58 mm; câble L=12 mt

120929

---

**351983**



**Sonde de température PT100**  
bulbe Ø 6x76 mm; câble L=680 mm

120943

---

**351760**



**Sonde de température PT100**  
bulbe Ø 6x58 mm; câble L= 7000 mm; raccord  
M20

120910

---

**351901**



**Sonde de température PT100**  
bulbe Ø 6x60 mm; câble L=12 mt; CH27

120928

---

## Termoregulateurs

**359796**



**Thermorégulateur IC902 Plus**

sonde Tcj(Tck-PT100); 1 relais sortie 8(4)A  
250V; alimentation 12/24V; découpé 71x29  
mm

450910

450911

## Membranes

**359849**



**Membrane adhésive**

461234

**359859**



**Membrane adhésive 217x118 mm**

461295

**359874**



**Membrane adhésive 220x120 mm**

461362

**359812**



**Membrane adhésive 180x50 mm**

460344



## Joint pour Huile

**359651**



Parahuile 20x30x5 mm VITON

440415

## Joint pour lave-vaisselle

**358006**



Joint 19x560x6 mm - INOX

200978

## Joint toriques

**532922**



Joint torique 1,78x6,75 mm NBR

200818

**435313**



Joint torique 1,78x12,42 mm NBR

200824

200843

**363350**



Joint torique 1,78x7,65 mm

200871

**438348**



Joint torique 1,78x20,35 mm NBR

200849

**531952**



Joint torique 1,78x8,73 mm NBR

200809

**357936**



Joint torique 1,78x25,12 mm NBR

200817

**Joints toriques**

**357930**

Joint torique 2,62x13,10 mm EPDM



200806

**425696**

Joint torique 3,53x37,69 mm EPDM



200822

200830

**357929**

Joint torique 2,62x28,24 mm



200805

**357945**

Joint torique 3,53x78,97 mm NBR



200834

630416

**357954**

Joint torique 3,00x6,00 mm EPDM



200854

**357928**

Joint torique 3,53x98,02 mm EPDM



200803

**357965**

Joint torique 3,53x52,40 mm NBR



200877

**438405**

Joint torique 3,53x110,72 mm NBR  
pour collecteur de vidange



200873

**416280**

Joint torique 3,53x34,52 mm NBR



200814

**315365**

Joint torique 4,00x24,00 mm EPDM



200933

## Jointts toriques

**441739**



Joint torique 4,00x110,00 mm NBR

200807

---

**435067**



Joint torique 5,34x56,52 mm NBR

200815

---

**357943**



Joint torique 5,34x81,92 mm EPDM

200829

---

**357963**



Joint torique 3,60x23,00 mm

200872

---

## Jointts Adhésifs

**357847**



Joint adhésif EPDM 6x3 mm (vendue au metre)

200433

---

**357846**



Joint adhésif EPDM 8x4 mm (vendue au metre)

200432

---

## Joint Adhésifs

**357835**



Joint adhésif EPDM 25x4 mm (vendue au metre)

200402

**357860**



Joint adhésif EPDM 65x4 mm (vendue au metre)

200478

## Joint plats

**359822**



Joint plat Ø 9,2x14,7x2 mm - Fibre

460528

**357974**



Joint plane Ø 34 mm

200921

**441494**



Joint plat Ø 27x37x2 mm - Fibre

460503

**615070**



Joint silicon Ø 35x45x6 mm

160830

200424

**358003**



Joint plat Ø 25x35x3,2 mm

200975

**357840**



Joint plat Ø 10x18,5x3 mm - EPDM

200415

**Joints plats**

**357978**



Joint plat Ø 21x30x2,7 mm - EPDM  
C95-155

200927

**357869**



Joint plat Ø 47x65x2 mm - Neoprene

200498

**357967**



Joint plat Ø 66x92x2 mm - EPDM

200906

**357863**



Joint plat Ø 72x86x2 mm - Neoprene

200489

**357322**



Flat gasket Ø 6,2x13,75x2 mm - PTFE

160826

**358005**



Joint à lèvre Ø 14,28x20,63x4,46 mm  
SILICONE

200977

**357315**



Joint teflon Ø 8x16x4 mm

160805

**357971**



Joint à lèvre Ø 23x40x6 mm

200917

**357855**



Joint plat Ø 16x24x3 mm - Neoprene

200457

**357330**



Joint plat 1/2"

160841

Vis sans fin

360281



**Vis sans fin en inox + brosse**  
dim. 970x170x170 mm

319310

CH312781

Pieds

359639



**Pied M16x80 mm**  
Ø 59 mm - H=15 mm

440209

359943



**Pied réglable en aluminium - H=135÷190 mm**  
bride 100x62 mm

620222

358073



**Pied M10x38 mm**  
Ø 60,5 mm - H=31 mm

210203

359638



**Insert pour pied 40x40 mm**  
fileté M16

440208

359640



**Pied réglable - H=32÷95**  
dim. 40x40x120 mm; pied Ø 30 mm

440211



info@professionalspares.com - [www.professionalspares.com](http://www.professionalspares.com)  
Via Malignani, 7 - 33083 Villotta di Chions (PN) - Italy  
Tel. +39 0434 639992 - Fax +39 0434 630217