

ELETTROBAR

Catalogo Ricambi





Sottotavolo



Cappottina



Lavaoggetti



Trainino

**COMPONENTI
ELETTRICI**

**COMPONENTI
ACQUA**

**COMPONENTI
MECCANICI**

**COMPONENTI
ELETTRONICI**


















GUARNIZIONI

ACCESSORI



<i>codice</i>	<i>descrizione</i>
585630	Valigetta assortimento capicorda 22 scomparti - 1660 pezzi

Descrizione contenuto

<i>fig.</i>	<i>descrizione</i>		<i>colore</i>	<i>quantità</i>
A	puntalino sezione 1 mm ²	L=8 mm		100 pz
	puntalino sezione 1,5 mm ²	L=10 mm		100 pz
	puntalino sezione 2,5 mm ²	L=12 mm		100 pz
	puntalino sezione 4 mm ²	L=12 mm		50 pz
	puntalino sezione 6 mm ²	L=12 mm		50 pz
	puntalino sezione 10 mm ²	L=12 mm		50 pz
B	faston F preisolato da 1,5 a 2,5 mm ²	4,8x0,8 mm		80 pz
	faston F preisolato da 1,5 a 2,5 mm ²	6,3x0,8 mm		80 pz
C	innesto M/F da 1,5 a 2,5 mm ²	6,3x0,8 mm		50 pz
D	giunto di testa da 1,5 a 2,5 mm ²			50 pz
	giunto di testa da 4 a 6 mm ²			50 pz
E	occhiello preisolato blu	Ø 4 mm da 1,5 a 2,5 mm ²		100 pz
	occhiello preisolato blu	Ø 5 mm da 1,5 a 2,5 mm ²		50 pz
	occhiello preisolato giallo	Ø 5 mm da 4 a 6 mm ²		50 pz
F	forcella preisolata blu	d=4 da 1,5 a 2,5 mm ²		100 pz
	forcella preisolata blu	d=6 da 4 a 6 mm ²		50 pz
G	faston M preisolato	2,8x0,8 da 1,5 a 2,5 mm ²		100 pz
H	faston M corto	6,3 da 1 a 2,5 mm ²		100 pz
I	copri-faston M corto	6,3x0,8 mm		50 pz
J	faston F acciaio nichelato	6,3x0,8 mm da 0,5 a 1 mm ²		100 pz
J	faston F acciaio nichelato	6,3x0,8 mm da 1 a 2,5 mm ²		100 pz
K	innesto acciaio nichelato	da 1 a 2,5 mm ²		100 pz



Contattori e Relè

315872

**Contattore 3RT2016-2AP01**

4kW 3P; 230V 50/60Hz 400V 3 cont. NO + 1 aux NO; dim. 72x45x57,5 mm

Elettrobar 229037 73350 80350

364351

**Relè 3 contatti 230V 50/60Hz 16A 250V**
faston 6.3x0.8 mm

Elettrobar 229036 229040 RTFOC00144

376074

**Contattore LC1K09004U7**

4kW 3P; 230/240V 50/60Hz 440V 4 cont. NO + 1 AUX NC; dim. 57x45x58 mm

Elettrobar 229032 229042 H.775599-001 REB229032

336518

**Relè 1 contatto 230V 50/60Hz 30A 250V**
faston 6,3x0,8 mm

Elettrobar 229025 229029 DER111

435271

**Relè 2 contatti 230V 50/60Hz 10A 250V**
faston 6.3x0.8 mm

Elettrobar 229021 229023 DER11

352543

**Relè 2 contatti 230V 50/60Hz 16A 250V**
faston 6.3x0.8 mm

Elettrobar 926206 929115 DER1106 DER1108

584093

**Relè 2 contatti 230V 50/60Hz 16A 250V**
faston 6.3x0.8 mm

Elettrobar 229039

Fusibili, Condensatori, Filtri RFI



Condensatore di rifasamento 50/60Hz

311818	4µF 450V	206013
418004	5 µF 400V	REB206010
610850	6,3 µF 450V	REB206009
342369	8 µF 450V	REB206001
332311	10µF 400/450V	REB206002
344822	12,5µF 450V	DEC212L
318417	14µF 400/450V	73055
344792	16µF 450V	REB206004
334853	20µF 450V	REB206005

457358



Portafusibile 5x20 mm

Elettrobar 74935 H.228047

381157



Condensatore di rifasamento 5µF

Elettrobar 206014



Fusibile Ø 5x20 mm - rapido

342145	0,315A 250V	926283
315350	0,50A 250V	228009
316857	0,80A 250V	DEF71
312732	2A 250V	228011
435368	4A 250V	228004



Fusibile Ø 5x20 mm - ritardato

435517	0,16A 250V	228012
451463	4A 250V	228014

317727



Portafusibile

Elettrobar 210010

317730



Piastrina isolante

Elettrobar 210011

Interruttori, Pulsanti, Selettori

362975

Pulsante bipolare 16A 250V - ROLD
doppio contatto

Elettrobar 208010 REB208010

451454

Tasto gofrato bianco Ø 21 mm - ROLD

Elettrobar 227079

364239

Pulsante bipolare 16A 250V - ROLD
instabile
doppio contatto

Elettrobar 226071 226115 REB226071

451395

Supporto pulsante Ø 25 mm - Øint. 21,5 mm

Elettrobar 226128

438170

Interruttore a pulsante 16A 250V - ROLD

Elettrobar 208011 REB208011

319550

Pulsante doppio contatto 16A 250V - ROLD
doppio contatto

Elettrobar 226095

319551

Supporto pulsante grigio - ROLD

Elettrobar 226113

319555

Tasto ellittico blu - ROLD

Elettrobar 227067

Lampade e Portalampade

316067



Lampada spia Ø 6 mm 230V gialla -
cavetto L= 200 mm
lente Ø 7 mm

Elettrobar 216003 216025

340417



Lampada spia fluorescente Ø 9 mm 24V
L=55 mm - faston 6,3x0,8 mm

Elettrobar 927334

317060



Lampada spia Ø 6 mm 230V con lente
arancione
L=59 mm

Elettrobar DEL13

340396



Lampada spia fluorescente Ø 9 mm
240V
L=55 mm - faston 6,3x0,8 mm

Elettrobar 216006 926113 DEL25 DEL31

347116



Lampada spia Ø 6 mm 230V con lente
verde
L=59 mm

Elettrobar 216022 DEL15 REB216022

426335



Lente autobloccante Ø 13 mm - verde
L=22 mm

Elettrobar 926114 DEP142

316981



Lampada spia verde Ø 10 mm 240V -
autobloccante
testa Ø 13,5 mm, L=60 mm - faston 6,3x0,8
mm Tmax 120°C

Elettrobar 216019 REB216019

439041



Supporto lampada

Elettrobar 299035 REB299035

316575



Lampada spia arancione Ø 10 mm 240V -
autobloccante
testa Ø 13,5 mm, L=60 mm - faston 6,3x0,8
mm Tmax 120°C

Elettrobar 216012 216018_ B.30168500_ DEL10_

355988



Lampada spia rossa Ø 22 mm, lente Ø 29
mm
completa di lampada

Elettrobar DEL24

Microinterruttori

455665

**Microinterruttore magnetico E511**

contatto NO; 200/250V 1A 58W; cavo L=290 mm

Elettrobar 211002 80871 REB211002

Morsettiere

584833

**Morsettiere 4 poli 6 mmq**

senza ponti montati

Elettrobar 220010 459018 REB220010

439982

**Morsettiere 6 poli 6 mmq con ponti montati**

portata 450V 40A; T_{min-max} -5/+150°C; faston 6,3x0,8 mm

Elettrobar 220011 3720150 921057 REB220011

Pompe

318615



Pompa di scarico 32W 220V 0,25A 60Hz
senza chiocciola; RAST 5

Elettrobar 450002

315716



Pompa di scarico 40W 220-240V 50Hz 0,2A
aspirazione Ø 24 mm, mandata Ø 22 mm;
faston 6,3 mm

Elettrobar 130105 130176

450737



Pompa di scarico 40W 220-240V 50Hz 0,2A
aspirazione Ø 24 mm, mandata Ø 22 mm;
faston 6,3 mm

Elettrobar 130146

450757



Pompa di scarico 40W 220-240V 50Hz 0,2A
aspirazione Ø 30 mm, mandata Ø 22 mm

Elettrobar 130178

Pompe

450758



Pompa di scarico 30W 220/240V 50Hz 0,3A
 aspirazione Ø 30 mm; mandata Ø 22 mm;
 Passo 5

Elettrobar 130123 130179 999364 REB130123

450755



Pompa di scarico 40W 220/240V 50Hz 0,2A
 aspirazione Ø 30 mm; mandata Ø 22 mm;
 faston 6,3 mm

Elettrobar 130175

382205



Pompa di scarico 30W 220/240V 50Hz 0,3A
 aspirazione Ø 30 mm; mandata Ø 24 mm;
 Passo 5: con supporto

Elettrobar 130174 130177 80117 999363

389839



Pompa di scarico 30W 220-240V 50Hz
 aspirazione Ø 30 mm; mandata Ø 24 mm;
 passo 5

Elettrobar 130206

455338



Pompa di lavaggio monofase 1100W 230V 50Hz 3,4A
 aspirazione Ø 60 mm, mandata Ø 49,5 mm;
 cavi L=390 mm

Elettrobar 80113 80114 80134 C.80114

344822



Condensatore di rifasamento 12,5µF 450V 50/60Hz

334853



Condensatore di rifasamento 20µF 450V 50/60Hz

455952



Chiocciola per pompa

360044



O-ring 3,53x158,34 mm

455490



Staffa pompa per 316692 e 316693

610895



Tenuta asse Ø 24x11x15 mm / contro tenuta Ø 26x14x8 mm

389847



Pompa di lavaggio monofase 180W 230/240V 50Hz 0.8A
 entrata Ø 28 mm; uscita Ø 21,50 mm - Ø 27 mm; C=5µF

Elettrobar 130202

Pompe

450749



Pompa di lavaggio monofase 190W 230V 50Hz SX
 aspirazione Ø 28 mm; mandata 1 Ø 22 mm,
 mandata 2 Ø 27 mm; C=4µF/400V; cavo L=160 mm

Elettrobar 130166

456590



Pompa di lavaggio monofase 260W 230V 50Hz 1,2A DX
 aspirazione Ø 33 mm, mandata Ø 26 mm;
 2800rpm; C=6,3µF/400V

Elettrobar 999241

323717



Pompa lavaggio monofase 190W 230V 50Hz 0,9A SX
 C=5µF

Elettrobar 999134

450781



Pompa di lavaggio monofase 260W 230V 50Hz SX
 aspirazione Ø 33 mm; mandata Ø 26 mm; cavo L=105 mm; C=6,3µF/400V

Elettrobar 130993

418004



Condensatore di rifasamento 5 µF 400V 50/60Hz

404086



Chiocciola per pompa di lavaggio 3/4"

324356



Pompa aumento pressione monofase 450W 230V 50Hz 2,5A
 portagomma Ø 11 mm; cavo L=220 mm;
 C=10µF

Elettrobar 130120 DPE125R REB130120

332311



Condensatore di rifasamento 10µF 400/450V 50/60Hz

456569



Pompa lavaggio monofase 240W 230V 50Hz SX
 C=6,3µF

Elettrobar 130998 999135 REB999135

404086



Chiocciola per pompa di lavaggio 3/4"

450739



Pompa di lavaggio monofase 250W 200-230V 50Hz DX
 aspirazione Ø 28 mm, mandata Ø 26 mm,
 condensatore 6,3µF 425V

Elettrobar 130148

Pompe

450772



Pompa di lavaggio monofase 470W 230V 50Hz 2,0A
 aspirazione Ø 42 mm, mandata Ø 24/37 mm;
 2800rpm; C=10µF 400V

Elettrobar 130161 130982

332311



Condensatore di rifasamento 10µF 400/450V 50/60Hz

454137



Coperchio pompa Ø 35x42/115xh53 mm

453639



Ghiera Ø 70x120 mm

450543



Girante Ø 67 mm 60Hz

450540



Girante Ø 88 mm

453014



Ventola raffreddamento Ø 112 mm

412354



Tenuta asse Ø 24x12x16 mm /contro tenuta Ø 26x12x8 mm

453929



O-ring 3,53x112 mm EPDM

450768



Pompa di lavaggio monofase 470W 230V 50Hz
 aspirazione Ø 42 mm, mandata superiore Ø 37 mm, mandata inferiore Ø 24 mm; C=10µF

Elettrobar 130977

332311



Condensatore di rifasamento 10µF 400/450V 50/60Hz

450271



Chiocciola per pompa

450543



Girante Ø 67 mm 60Hz

450540



Girante Ø 88 mm

453014



Ventola raffreddamento Ø 112 mm

412354



Tenuta asse Ø 24x12x16 mm /contro tenuta Ø 26x12x8 mm

453929



O-ring 3,53x112 mm EPDM

Pompe

450767



Pompa di lavaggio monofase 470W 230V 60Hz
 aspirazione Ø 42 mm, mandata superiore Ø 37 mm, mandata inferiore Ø 24 mm; C=10µF

Elettrobar 130976

450271



Chiocciola per pompa

316688



Pompa di lavaggio monofase 600W 230V 50/60Hz 3,8A
 aspirazione Ø 50 mm; uscita Ø 50 mm; C=16µF

Elettrobar 130098 130109 REB130109

344792



Condensatore di rifasamento 16µF 450V 50/60Hz

612850



Cuscinetto a sfere Ø 12x32x10 mm

412573



Tenuta asse Ø 24x11x15,5 mm / contro tenuta Ø 26x13x8 mm

450725



Pompa di lavaggio monofase 630W 230V 60Hz 3A SX
 aspirazione Ø 50 mm; mandata Ø 50 mm; C=16µF/450V

Elettrobar 130119

450733



Pompa di lavaggio monofase 850W 200-230V 60Hz 3,8A SX
 aspirazione Ø 50,5 mm; mandata Ø 49 mm; cavo L=340 mm; C=16µF/400V

Elettrobar 130133

317746



Pompa di lavaggio monofase 850W 200/230V 3,8A
 aspirazione Ø 50 mm; mandata Ø 48 mm; C=16µF


Elettrobar 130126 REB130126

344792



Condensatore di rifasamento 16µF 450V 50/60Hz

403403



Girante Ø 103 mm

583226



O-ring 2,62x126,67 mm EPDM

612850



Cuscinetto a sfere Ø 12x32x10 mm

412354



Tenuta asse Ø 24x12x16 mm /contro tenuta Ø 26x12x8 mm

415482



Pompa di risciacquo monofase 110W 230V 50Hz 0,5A DX
 aspirazione Ø 28 mm; mandata 27 mm; cavo L=170 mm; C=4µF/425V

Elettrobar 130197

Pompe

455515



**Pompa di risciacquo monofase 200W
230V 50Hz 0,9A DX**
aspirazione Ø 28 mm, mandata Ø 26 mm;
C=4µF/425V

Elettrobar 80627

453639



Ghiera Ø 70x120 mm
LGB LA50

Elettrobar 429074

450122



Chiocciola elettropompa
entrata Ø 60,32 mm; uscita Ø 50,45 mm, con
vite M4

Elettrobar 116013

452849



Flangia pompa lavaggio

Elettrobar 315024

455952



Chiocciola per pompa
aspirazione Ø 63 mm, mandata Ø 48 mm;
portagomma chiuso Ø 12 mm; con barra
filettata M4x16 mm

Elettrobar 926086 RAC435

450543



Girante Ø 67 mm 60Hz
Htot. 39 mm

Elettrobar 124060

450271



Chiocciola per pompa
Ø 125,5 mm; mandata superiore Ø 37 mm,
mandata inferiore Ø 24 mm

Elettrobar 116032

324038



Girante Ø 67 mm
per pompa 60Hz E40 T177

Elettrobar 124051

404086



Chiocciola per pompa di lavaggio 3/4"
per pompa 456569 - 456571

Elettrobar 111023 REB111023

450546



Girante Ø 70 mm
Htot. 38 mm

Elettrobar 124063

454137



Coperchio pompa Ø 35x42/115xh53 mm
LGB LA50

Elettrobar 480148

450534



Girante Ø 72x14 mm
albero H=19,5 mm

Elettrobar 124049 REB124049

Pompe

450540**Girante Ø 88 mm**

Elettrobar 124057

403403**Girante Ø 103 mm**

per pompa 316692 - 316688 - 317746

Elettrobar 124031

RAG291

453014**Ventola raffreddamento Ø 112 mm**

Elettrobar 335015

583226**O-ring 2,62x126,67 mm EPDM**

per chiocciola

Elettrobar 456031

REB456031

360044**O-ring 3,53x158,34 mm**

per chiocciola

Elettrobar 926084

RAG61

318123**Serbatoio**

SOFT/START LA50

Elettrobar 144028

999316

Pressostati

316890



Pressostato digitale 0÷30mbar [Kit]

Elettrobar 224018 999328

451308



Pressostato digitale 0÷50mbar
Ø 5,5 mm

Elettrobar 224031



Pressostato 1 livello

305962	35/17 mbar	REB224004
451302	35/22 mbar	224024
337190	40/18 mbar	69850
451305	50/30 mbar	224028
337146	55/20 mbar	929039
451289	90/56 mbar	224005
451306	90/60 mbar	224029
451297	90/70 mbar	224016
583341	110/60 mbar	224002
428812	110/70 mbar	224010
451303	120/95 mbar	224026
451304	155/130 mbar	224027
312108	180/70 mbar	DEP45
318119	105/125 mbar	224025
321635	140/110 mbar	224008
451301	165/140 mbar	224023

428519



Pressostato 1 livello 115/90 mbar
portata contatti 10A 250V 60Hz

Elettrobar 224011

Resistenze

451509



Resistenza boiler 4600W 230V

L=360 mm; flangia 82x28,5 mm; faston 6,3x0,8 mm

Elettrobar 230109

451508



Resistenza boiler 7000W 230V

L=412 mm; flangia 81,5x28,5 mm; faston 6,3x0,8 mm

Elettrobar 230108

Resistenze

321636



Resistenza boiler 7600W 230V
L=390 mm - flangia 70x18 mm - GS55

Elettrobar 230106

390156



Resistenza boiler 7000W 230V
L=360 mm; flangia triangolare 83,5x78,5 mm;
Øint. 50 mm; guaina portabulbo L=175 mm

Elettrobar 74086

315710



Resistenza boiler 2600W 230V
L=265 mm; flangia triangolare 69x69mm; con
O-ring e portabulbo L=175 mm

Elettrobar 230113

451512



Resistenza boiler 7600W 230V
L=330 mm; flangia triangolare 83,5x78,5 mm;
Øint. 49 mm; guaina portabulbo L=175 mm;
attacco M4

Elettrobar 230117

316645



Resistenza boiler 3000W 230V
L=330 mm; flangia triangolare 83,5x78,5 mm;
Øint. 47 mm; con portabulbo L=180 mm;
connessione M4

Elettrobar 230116

323472



Resistenza boiler 8000W 230V [KIT]
L=365 mm; flangia triangolare 83,5x78,5 mm;
Øint. 50 mm; con portabulbo L=175 mm;
connessione M4

Elettrobar 230020 230020C 230095 REB230020
REB230095

317921



**Resistenza boiler 4500W 220/38V 5355W
240/415V**
L=335 mm; flangia triangolare 83,7x78,8 mm;
con portabulbo L=175 mm; connessione M4

Elettrobar 230013 230034 230081 REB230034

451501



Resistenza vasca 600W 230V
L=160 mm; flangia 50x26 mm; faston 6,3x0,8
mm

Elettrobar 230098 REB230098

318116



Resistenza boiler 4900W 230/400V
L=330 mm; flangia triangolare 83,5x78,5 mm;
Øint. 47; guaina portabulbo L=175 mm;
connessione M4

Elettrobar 230111

390192



Resistenza vasca 1400W 230V
dim. 155x190x30 mm; flangia 50x26 mm;
faston 6,3x0,8 mm

Elettrobar 230125

316839



**Resistenza boiler 5500W 220/380 - 6543W
240/415V [KIT]**
L=365 mm; flangia triangolare 83,5x78,5 mm;
Øint. 47 mm; con portabulbo L=175 mm;
connessione M4

Elettrobar 230083 230083C REB230083 REB230083C

456582



Resistenza vasca 1400W 230V [Kit]
dim. 133x120x10 mm

Elettrobar 999206

Resistenze

390064**Resistenza vasca 2100W 230V**dim. 155x120x30 mm; flangia 50x26 mm;
faston 6,3x0,8 mm

Elettrobar 74169

382202**Staffa fissaggio resistenza**

dim. 24x12x14 mm; vite M4x10 mm

Elettrobar 999351

339697**Resistenza vasca 2050/2450W 220/240V**dim. 260x125 mm; attacco M4; interasse di
fissaggio 70 mm; filetto M10x1 mm

Elettrobar 230006 230009 230017 230044

318690**Resistenza vasca 3000W 230V**dim. 325x55 mm; interasse di fissaggio 65 mm;
attacco M10 - NEOTECH 28-06

Elettrobar 080360 70562 80360 80677

317002**Resistenza vasca 2700/3200W 220/240V**dim. 380x105 mm; attacco M10; connessione
M4; interasse di fissaggio 75 mm

Elettrobar 230086 REB230060 REB230086

415037**Guarnizione resistenza vasca in EPDM**

Elettrobar 437086 REB437086

318611**Copertura protezione contatti**

Elettrobar 467002 69870 REB467002

Termostati

451528

**Termostato di sicurezza a contatto 60°C
+/- 3°C**
16A 250V; faston 6,3 mm

Elettrobar 236035 REB236035

451538

Termostato a contatto 125°C
faston 6,3x0,8 mm; filetto M4

Elettrobar 236056

451532

Termostato a contatto 80°C

Elettrobar 236048 REB236048

451535

Termostato a contatto 200°C
a riarmo manuale; filetto M4; faston 6,3x0,8 mm

Elettrobar 236053

451539

Termostato a contatto 70°C
10A 250V

Elettrobar 236059

339691

Termostato di lavoro 1P 25÷85°C
capillare rivestito L=600 mm; bulbo Ø 9,5x16 mm; premistoppa M14; 16A 250V

Elettrobar 236014 236023 236042 236042C

318114

Termostato a contatto 90°C

Elettrobar 236052

451540

Termostato di lavoro 1P 65÷85°C
capillare rivestito L=530 mm; bulbo Ø 6,5x65 mm; 16A 250V

Elettrobar 236060

318112

Termostato a contatto 95°C
a riarmo manuale; 16A 250V

Elettrobar 236047 926189 DRT140 REB236047

317003

Termostato di sicurezza 1P 83°C
capillare rivestito L=610 mm; bulbo Ø 6x95 mm

Elettrobar 236022 236027 236043 REB236043

435232

Termostato a contatto 110°C
a riarmo manuale; 16A 250V

Elettrobar 236039 236057 REB236039

Componenti di scarico

450796



Corpo aspirazione e scarico
portagomma Ø 7,5 mm - Ø 25 mm - Ø 30 mm

Elettrobar 136029

454016



Raccordo valvola di sfiato

Elettrobar 468199

450797



Collettore di scarico
dim. 158x160x110 mm

Elettrobar 136030

454002



Raccordo di scarico Ø 24 mm - L=53,5 mm
flangia 64x34,5 mm

Elettrobar 468152 REB468152

450795



Corpo aspirazione e scarico
Ø 117x157xh130 mm; portagomma Ø 30/42 mm

Elettrobar 136028

453613



Piletta di scarico Ø 3/4" H=25 mm

Elettrobar 429036 REB429036

453637



Filtro Ø 93x180xh37 mm

453928



O-ring 5,34x136,5 mm EPDM

453408



Dado M32x2,5
CH41; H=8 mm

Elettrobar 417125

450791



Corpo aspirazione e scarico Ø 102x140 mm
tubo: 1 x Ø 50 mm, 1 x Ø 60 mm

Elettrobar 136020 80458 REB136020

450793



Piletta di scarico 90° 1" 1/4
uscita Ø 30 mm

Elettrobar 136023 REB136023

453911



O-ring 5,34x120,02 mm NBR

450834



Tubo troppopieno Ø 35x147 mm

Componenti di scarico

403434



Tubo troppopieno Ø 22x168 mm

Elettrobar 142051 REB142051

323930



Filtro Ø 24x88/112xh68 mm

391574



Tubo troppopieno Ø 26x164 mm

Elettrobar 142060

453930



O-ring 3x20 mm VITON

450838



Tubo troppopieno Ø 26x175 mm

Elettrobar 142059

450408



Filtro Ø 145x90 mm

453930



O-ring 3x20 mm VITON

450836



Troppo pieno Ø 32x215 mm

Elettrobar 142054

450834



Tubo troppopieno Ø 35x147 mm

Elettrobar 142052 REB142052

450793



Piletta di scarico 90° 1" 1/4

318126



Tubo troppopieno Ø 35x200 mm LA50

Elettrobar 142058

450399



Filtro vasca Ø 195 mm H=105 mm

318132



O-ring 2,62x29,82 mm VITON

Componenti di scarico

455384



Tubo troppopieno Ø 36x285 mm
 Øext 74,85 mm

Elettrobar 80249 C.80249

450374



Filtro Ø 153x120 mm

456684



O-ring 3,53x32,93 mm VITON

Dosatori, Pompe peristaltiche

315729



Dosatore idraulico brillantante
 IN Ø 6x8 mm - OUT Ø 6x8 mm

Elettrobar 987023 REB987023

319634



Pompa peristaltica brillantante portata fissa
 mod MP5-DW, portata fissa 0,5 lt/h; 230V 50Hz 3 bar; tubo in silicone con valvola di non ritorno; cavi L=275 mm

Elettrobar 209024 209030 209033 209036
 209042 209042C

700420



Dosatore idraulico brillantante portata regolabile 1+5 cc.
 mod. DIB-5P; collegamento pompa Ø 10 mm - IN e OUT 180° per tubo Ø 4x6 mm

Elettrobar 929198 DWD4

410373



Filtro di fondo in inox per tubo Ø 4x6 mm

344798



Tubo pompa brillantante Ø 5x10 mm - L=200 mm

Dosatori, Pompe peristaltiche

451068

Pompa peristaltica brillantante c/reg.ne veloc. (uso interno)
 mod. NBR-0,4; portata regolabile 0,4 lt/h pres. 3bar ; 230V 50Hz; portagomma Ø 5 / Ø 6,5 mm

Elettrobar 209023 209031 209037 75993

319636

Tubo pompa brillantante Ø 3x8 mm

584225

Pompa peristaltica brillantante c/reg.ne veloc. [Kit]
 mod. NBR-0,4; portata regolabile 0,4 lt/h pres. 3bar ; 230V 50Hz; portagomma Ø 5 / Ø 6,5 mm

Elettrobar 209025 926278 999323

451068

Pompa peristaltica brillantante c/reg.ne veloc. (uso interno)

337062

Pompa peristaltica detergente c/reg.ne tempo
 mod. G202; portata max 2,0 lt/h; 230V 50Hz; tubo Ø 5x8 mm

Elettrobar 209014 REB209014

700413

Tubo pompa detergente termoplastico

610862

Pompa peristaltica detergente portata fissa (uso interno)
 mod. NPG-3; portata fissa 3 L/h; 0,1 bar; 230V 50Hz; cavetti L=200 mm; tubo in Santoprene; completa di kit di montaggio

Elettrobar 209013 REB209013

410373

Filtro di fondo in inox per tubo Ø 4x6 mm

610864

Raccordo 90° M10x22 mm inox

410180

Tubo pompa detergente Santoprene Ø 6,25x10,55 mm

584103

Pompa peristaltica detergente c/reg.ne vel. (uso interno)
 mod. NBR-3 - portata regolabile 0,3÷3 lt/h pres. 0,1 bar; 230V 50Hz; tubo in Santoprene; completa di kit di montaggio

Elettrobar 209021 209029 209038

450899

Tubo pompa detergente Santoprene Ø 6x9 mm

Dosatori, Pompe peristaltiche

451070



Pompa peristaltica detergente portata fissa

mod. NPG 3; portata fissa 3 L/h; 0,1 bar; 230V 8W 50/60Hz; tubo in Santoprene; cavi L=90 mm; cablaggio L=110mm

Elettrobar 209028 209039 209039C

410373



Filtro di fondo in inox per tubo Ø 4x6 mm

311413



Raccordo 90° M12x1,5 inox

450899



Tubo pompa detergente Santoprene Ø 6x9 mm

700431



Pompa peristaltica detergente regolabile (uso interno)

mod. PBR-3; portata regolabile 0,3÷3 lt/h pres. 0,1 bar; 230V 50Hz; cavo L=1200 mm; completa di kit di montaggio

Elettrobar 209016 DWD4P

410373



Filtro di fondo in inox per tubo Ø 4x6 mm

410180



Tubo pompa detergente Santoprene Ø 6,25x10,55 mm

585529



Pompa peristaltica detergente portata fissa

mod MP5-DW, portata fissa 3 lt/h; 230V 50Hz; 1 bar; tubo in Santoprene; cavi L=275 mm

Elettrobar 209043

410373



Filtro di fondo in inox per tubo Ø 4x6 mm

450892



Tubo pompa detergente Santoprene Ø 4x8,6 mm

339721



Tubo PVC verde Ø 4x7 mm (vendita al metro)

Elettrobar 143013 143194 176479 178099
REB143194

457354



Tubo PVC trasparente Ø 6x9 mm (vendita al metro)

Elettrobar H.165168

410373



Filtro di fondo in inox per tubo Ø 4x6 mm Ø 20x18 mm

Elettrobar 121075 121143 121993

Dosatori, Pompe peristaltiche

311413



Raccordo 90° M12x1,5 inox
per tubo Ø 4x6 mm

Elettrobar 468151 999104 999348

344798



Tubo pompa brillantante Ø 5x10 mm - L=200 mm
in silicone Ø 5x10 mm; portagomma Ø 4x6 mm;
con valvola di non ritorno Ø 6 mm

Elettrobar 143261

410181



Tubo pompa brillantante sekob Brill Ø 3x8 mm
L=175 mm - portagomma Ø 4x6 mm

Elettrobar 143251

323214



Membrana per dosatore
dim 39x39x31 mm; Øint. 18/est. 25 mm

Elettrobar 199012 REB199012

450899



Tubo pompa detergente Santoprene Ø 6x9 mm
L=180 mm - portagomma Ø 4x6 mm

Elettrobar 143267

453969



Prolunga dosatore idraulico
H=54 mm

Elettrobar 466005

450892



Tubo pompa detergente Santoprene Ø 4x8,6 mm
L=180 mm - portagomma Ø 4x6 mm

Elettrobar 143258

410180



Tubo pompa detergente Santoprene Ø 6,25x10,55 mm
L=180 mm - portagomma Ø 4x6 mm

Elettrobar 143219 REB143219

319636



Tubo pompa brillantante Ø 3x8 mm
sekob Brill L=195 mm; portagomma Ø 4x6 mm;
con valvola di non ritorno Ø 6 mm

Elettrobar 143266

Elettrovalvole e riduttori

435437



**Elettrovalvola 90° - 1 via - 220/240V
50/60Hz - Ø 10,5 mm**
con attacchi faston; entrata Ø 3/4" con filtro;
Tmax 90°C

Elettrobar 240006

435409



**Elettrovalvola 180° - 1 via - 220/240V
50/60Hz - Ø 10,5 mm**
con attacchi faston; entrata Ø 3/4" con filtro;
Tmax 90°C

Elettrobar 240005 240011 DEV35 REB240011

451572



**Elettrovalvola 90° - 1 via - 230V 50/60Hz - Ø
11 mm**
con attacchi faston; entrata Ø 11 mm; Tmax
90°C

Elettrobar 240024

451570



**Elettrovalvola 180° - 1 via - 220/240V
50/60Hz - Ø 10,5 mm**
con attacchi faston; entrata Ø 3/4" con filtro e
riduttore 4 lt/min; Tmax 90°C

Elettrobar 240021

451573



**Elettrovalvola 90° - 3 vie - 230V 50/60Hz -
Ø 9,5 mm**
con attacchi faston; entrata Ø 10 mm; Tmax
90°C (RPE)

Elettrobar 240025

315708



**Elettrovalvola 180° - 1 via - 220/240V
50/60Hz - Ø 10,5 mm**
con attacchi faston; entrata Ø 3/4" con filtro e
riduttore 5,5 lt/min; Tmax 90°C

Elettrobar 240012 REB240012

411813



**Elettrovalvola 180° - 1 via - 24Vac 50Hz - Ø
10,5 mm**
con attacchi faston; entrata Ø 3/4" con filtro;
Tmax 90°C

Elettrobar 927242 DEV34S DEV34S16

316170



**Elettrovalvola 180° - 1 via - 220/240V
50/60Hz - Ø 10,5 mm**
con attacchi faston; entrata Ø 3/4" con filtro e
riduttore 6,5 lt/min; Tmax 90°C

Elettrobar 240016 240018 DEV3S16

456607



**Elettrovalvola deviatrice di flusso
220/240V 50/60Hz**
con attacchi faston; entrata/uscita Ø 10,5 mm;
uscita 0,5 lt/min; Tmax 90°C

Elettrobar 999288

451565



**Elettrovalvola 180° - 2 vie - 220/240V
50/60Hz - Ø 10,5 mm**
con attacchi faston; entrata Ø 3/4" con filtro;
riduttore in uscita 1 da 0,5 lt/min; Tmax 90°C

Elettrobar 240010 REB240010

349298



**Elettrovalvola 180° - 2 vie - 24Vac 50Hz - Ø
14 mm**
con attacchi faston; entrata Ø 3/4" con filtro;
Tmax 90°C

Elettrobar 927001 DEV32416

200121



**Elettrovalvola 180° - 3 vie - 220/240V
50/60Hz - Ø 10,5 mm**
con attacchi faston; entrata Ø 3/4" con filtro;
Tmax 90°C

Elettrobar DEV3T RTFOC00520

Elettrovalvole e riduttori

339703

Elettrovalvola 180° - 3 vie - 220/240V
50/60Hz - Ø 10,5 mm
 con attacchi faston; entrata Ø 3/4" con filtro;
 uscita riduttore da 0,5 lt/min; Tmax 90°C

Elettrobar 240002

583805

Elettrovalvola 90° - 1 via - 220/240V
50/60Hz - Ø 10,5 mm
 con attacchi faston; entrata Ø 3/4" con filtro;
 Tmax 90°C

Elettrobar 240006_

583804

Elettrovalvola 180° - 1 via - 220/240V
50/60Hz - Ø 10,5 mm
 con attacchi faston; entrata Ø 3/4" con filtro;
 Tmax 90°C

Elettrobar 240005_ 240011_ DEV35_ REB240011_

583809

Elettrovalvola 180° - 2 vie - 220/240V
50/60Hz - Ø 10,5 mm
 con attacchi faston; entrata Ø 3/4" con filtro;
 Tmax 90°C

Elettrobar 240003_ 240004_ 929172_ DEV3D_

583813

Elettrovalvola 180° - 3 vie - 220/240V
50/60Hz - Ø 10,5 mm
 con attacchi faston; entrata Ø 3/4" con filtro;
 Tmax 90°C

Elettrobar DEV3T_ RTFOC00520_

416623

Elettrovalvola 180° - 1 via - 220/240V
50/60Hz - Ø 10,5 mm
 con attacchi faston; entrata Ø 3/4" con filtro e
 riduttore ; Tmax 90°C

Elettrobar 927380 DEV1

Filtri

403060

Dado filtro Ø 20,7x13 mm

Elettrobar 408006 REB408006

323930

Filtro Ø 24x88/112xh68 mm

Elettrobar 121100 121118 121144 REB121100

450399

Filtro vasca Ø 195 mm H=105 mm

Elettrobar 121120

450797

Collettore di scarico

318126

Tubo troppopieno Ø 35x200 mm LA50

453637

Filtro Ø 93x180xh37 mm

453928

O-ring 5,34x136,5 mm EPDM

403434

Tubo troppopieno Ø 22x168 mm

453632

Ghiera Ø 67 mm

453772

Guarnizione piana Ø 47,5x60x1,9 mm - EPDM

450408

Filtro Ø 145x90 mm

Elettrobar 121136

450796

Corpo aspirazione e scarico

450838

Tubo troppopieno Ø 26x175 mm

453642

Ghiera Ø 136 mm

453794

Guarnizione piana Ø 86x107,5x2,5 mm

Filtri

453614



Supporto filtro Ø 142xh135 mm

Elettrobar 429038 80470 REB429038

453637



Filtro Ø 93x180xh37 mm

Elettrobar 429072

450374



Filtro Ø 153x120 mm

Elettrobar 121052 121081 DAF136U REB121081

381815



Filtro con tappo Ø 147xh74 mm

Elettrobar 121162

454043



Gruppo aspirazione Ø 104 mm

453726



Guarnizione flangia albero traino Ø 50,5x100x2 mm

453642



Ghiera Ø 136 mm

453794



Guarnizione piana Ø 86x107,5x2,5 mm

450407



Filtro Ø 195xh100 mm

Elettrobar 121135

450409



Filtro vasca 363x185 mm

Elettrobar 121137

450797



Collettore di scarico

453637



Filtro Ø 93x180xh37 mm

450416

Filtro vasca
dim. 224x485x20 mm

Elettrobar 121146

453928



O-ring 5,34x136,5 mm EPDM

Filtri

450401



Filtro vasca 485x223 mm

Elettrobar 121123 121148

320051



Filtro vasca 247x267x20 mm

Elettrobar 121112

320050



Filtro vasca 247x267x20 mm

Elettrobar 121111

450405



Filtro maglia fine
dim. 170x210x132 mm; RV 44

Elettrobar 121128 121133

450413



Filtro Ø 146,5x90 mm

Elettrobar 121142

450796



Corpo aspirazione e scarico

453642



Ghiera Ø 136 mm

453794



Guarnizione piana Ø 86x107,5x2,5 mm

Gruppi lavaggio

456502



Braccio di lavaggio/risciacquo L=400 mm

Elettrobar 990126

434446



Supporto braccio di lavaggio

453801



Rondella Ø 9,4x19,4x1,1 mm - PTFE

450973



Disco parzializzatore acqua

453897



Rondella zigrinata M5x0,75 Ø 19,5 mm H=4 mm

452756



Anello di tenuta Ø 34,5x40,5x2,4 mm

456501



Braccio di lavaggio/risciacquo L=347 mm

Elettrobar 990125

434446



Supporto braccio di lavaggio

450686



Corpo braccio lavaggio/risciacquo Ø 40,6 mm

450973



Disco parzializzatore acqua

453897



Rondella zigrinata M5x0,75 Ø 19,5 mm H=4 mm

452756



Anello di tenuta Ø 34,5x40,5x2,4 mm

Gruppi lavaggio

456504

Braccio di lavaggio/risciacquo L=490 mm

Elettrobar 990128

454761

Perno braccio di lavaggio/risciacquo H=53,5 mm

454762

Perno braccio di lavaggio/risciacquo

452921

Perno braccio di lavaggio/risciacquo

453897

Rondella zigrinata M5x0,75 Ø 19,5 mm H=4 mm

455361Anello tenuta supporto braccio di lavaggio
Ø 40x44x3 mm**456492**Braccio di lavaggio/risciacquo L=410 mm
8 ugelli lavaggio e 5 ugelli risciacquo

Elettrobar 990110

386926

Braccio di lavaggio/risciacquo L=185 mm

386680

Braccio di lavaggio/risciacquo L=185 mm

452901

Perno braccio di lavaggio/risciacquo

450686

Corpo braccio lavaggio/risciacquo Ø 40,6 mm

453897

Rondella zigrinata M5x0,75 Ø 19,5 mm H=4 mm

Gruppi lavaggio

456495



Braccio di lavaggio/risciacquo inferiore
L=495 mm

Elettrobar 990113

390213



Braccio lavaggio/risciacquo L=210 mm (G)

390312



Braccio lavaggio/risciacquo L=210 mm (H)

450687



Corpo braccio di lavaggio/risciacquo

453897



Rondella zigrinata M5x0,75 Ø 19,5 mm H=4
mm

456493



Braccio lavaggio/risciacquo L=340 mm

Elettrobar 990111

386205



Braccio di lavaggio/risciacquo L=135 mm (A)

386659



Braccio di lavaggio/risciacquo L=135 mm (B)

450686



Corpo braccio lavaggio/risciacquo Ø 40,6
mm

453897



Rondella zigrinata M5x0,75 Ø 19,5 mm H=4
mm

386205



Braccio di lavaggio/risciacquo L=135 mm
(A)
3 ugelli lavaggio - 2 ugelli risciacquo

Elettrobar 106146

386659



Braccio di lavaggio/risciacquo L=135 mm
(B)
4 ugelli lavaggio - 2 risciacquo

Elettrobar 106147

Gruppi lavaggio

386680

Braccio di lavaggio/risciacquo L=185 mm
4 ugelli lavaggio - 2 ugelli risciacquo

Elettrobar 106148

386926

Braccio di lavaggio/risciacquo L=185 mm
4 ugelli lavaggio - 3 ugelli risciacquo

Elettrobar 106149

390213

Braccio lavaggio/risciacquo L=210 mm (G)
5 ugelli lavaggio - 2 ugelli risciacquo

Elettrobar 106152

390312

Braccio lavaggio/risciacquo L=210 mm (H)
5 ugelli lavaggio - 3 ugelli risciacquo

Elettrobar 106153

379116

Braccio di lavaggio/risciacquo L=495 mm

Elettrobar 990151

452921

Perno braccio di lavaggio/risciacquo

453801

Rondella Ø 9,4x19,4x1,1 mm - PTFE

453644

Ghiera M52x2

453897

Rondella zigrinata M5x0,75 Ø 19,5 mm H=4 mm

Gruppi lavaggio

379243



Braccio di lavaggio/risciacquo L=400 mm

Elettrobar 990150

452921



Perno braccio di lavaggio/risciacquo

453801



Rondella Ø 9,4x19,4x1,1 mm - PTFE

453897



Rondella zigrinata M5x0,75 Ø 19,5 mm H=4 mm

452756



Anello di tenuta Ø 34,5x40,5x2,4 mm

376396



Braccio lavaggio e risciacquo 3 rami tipo cd

Elettrobar 990145

455422



Braccio di lavaggio L=510 mm

Elettrobar 80345

450693



Braccio di lavaggio L=498 mm

Elettrobar 129076 129085

456503



Braccio di lavaggio/risciacquo L=450 mm

Elettrobar 990127

586905



Braccio di lavaggio/risciacquo L=500 mm

Elettrobar 990158

Gruppi lavaggio

455409



Braccio di lavaggio L=510 mm

Elettrobar 80311 C.80311

455390



Perno braccio di lavaggio/risciacquo superiore

455439



Perno braccio risciacquo inferiore/superiore L=46,5 mm

455529



Perno braccio di risciacquo inferiore/superiore L=35,5 mm

455968



Ghiera braccio di lavaggio H=8 mm

455408



Supporto braccio di lavaggio

455361

Anello tenuta supporto braccio di lavaggio
Ø 40x44x3 mm

450677



Braccio di lavaggio superiore 400x400 mm

Elettrobar 129053

340111



Elica per ugello di lavaggio Ø 19 mm

340107



Ugello Ø 7 mm

339873



Molletta 1,2x21,5x27 mm

456490



Braccio di lavaggio L=510 mm

Elettrobar 990107

Gruppi lavaggio

455432



Braccio risciacquo L=510 mm
5 ugelli risciacquo

Elettrobar 80370 C.80370

455435



Tubo braccio risciacquo 3 fori

455434



Tubo braccio risciacquo 2 fori

450682



Supporto braccio di risciacquo L=64,5 mm

455972



Tappo braccio di risciacquo

317702



Ugello risciacquo Ø 2,5 mm

453896



Rondella zigrinata M5x0,75 Ø 20 mm H=4 mm

382212



Braccio di risciacquo L=540 mm

Elettrobar 993072

450697



Braccio di risciacquo L=488 mm

Elettrobar 129080 129089

321464



Braccio di risciacquo destro L=110 mm
2 ugelli - ECOMAX 400, GE400, H400

Elettrobar 106036

378545



Braccio di risciacquo sinistro L=110 mm
2 ugelli - ECOMAX 400, GE400, H400

Elettrobar 106035 REB106035

455435



Tubo braccio risciacquo 3 fori
Ø 12x240 mm

Elettrobar 80376 C.80376

455434



Tubo braccio risciacquo 2 fori
Ø 12x240 mm

Elettrobar 80375 C.80375

456540



Braccio di risciacquo superiore L=460 mm

Elettrobar 80959 993069

Gruppi lavaggio

339839



Braccio di risciacquo superiore L=245 mm

Elettrobar 993031 REB993031

321464



Braccio di risciacquo destro L=110 mm

378545



Braccio di risciacquo sinistro L=110 mm

340003



Perno braccio risciacquo H=32,6 mm

340006



Supporto braccio risciacquo superiore Ø 23 mm - L=51 mm

339698



Ugello risciacquo

419146



Mozzo per getti

Elettrobar 115075 REB115075

454043



Gruppo aspirazione Ø 104 mm
H=165 mm; tubo Ø 49 mm

Elettrobar 478045 478046 478059

450374



Filtro Ø 153x120 mm

455390



Perno braccio di lavaggio/risciacquo
superiore
Ø 16xh52,5 mm

Elettrobar 80282 C.80282

455391



Perno braccio di lavaggio/risciacquo
inferiore
Ø 11xh52,5 mm; M12

Elettrobar 80283

452891



Perno Ø 14xHtot. 57,5 mm

Elettrobar 325064 REB325064

452912



Perno braccio lavaggio Ø 14 mm
Ltot.=60 mm

Elettrobar 325097

Gruppi lavaggio

452897



Perno braccio risciacquo Ø 15xHtot. 54 mm

Elettrobar 325070

455563



Perno braccio di risciacquo Ø 14xHtot. 35,5 mm M10x1

Elettrobar 80700

340003



Perno braccio risciacquo H=32,6 mm

Elettrobar 325001 REB325001

454041



Perno braccio lavaggio Ø 12x148 mm

Elettrobar 478056 REB478056

388804



Perno braccio di lavaggio/risciacquo Ø 14,5xh68 mm

Elettrobar 325113 325126

455439



Perno braccio risciacquo inferiore/superiore L=46,5 mm

Elettrobar 80380 C.80380

452907



Perno braccio di lavaggio/risciacquo Ø 18/14xh80 mm

Elettrobar 325087

434446



Supporto braccio di lavaggio Øext. 38/ext. 59 mm H=70 mm

Elettrobar 115110 REB115110

452921



Perno braccio di lavaggio/risciacquo Ø 18/15xh63,5 mm

Elettrobar 325109

315727



Supporto braccio di lavaggio

Elettrobar 111030 REB111019

452901



Perno braccio di lavaggio/risciacquo Ø 19/14xh67 mm

Elettrobar 325078

388833



Supporto braccio di lavaggio/risciacquo L=128 mm portagomma Ø 12 mm; portagomma Ø 23,5 mm

Elettrobar 115151

Gruppi lavaggio

388853



Supporto braccio di lavaggio/risciacquo
L=155 mm
portagomma Ø 12 mm; portagomma Ø 23 mm

Elettrobar 115153

404594



Supporto braccio di lavaggio superiore

Elettrobar 111026

450066



Supporto braccio di lavaggio L=127 mm
portagomma Ø 12 mm; portagomma Ø 34 mm

Elettrobar 115149

455355



Supporto braccio di lavaggio superiore
L=310 mm

Elettrobar 69017 80177 C.80177

450682



Supporto braccio di risciacquo L=64,5
mm

Elettrobar 129059

450016



Supporto braccio di lavaggio H=147 mm
portagomma Ø 12 mm

Elettrobar 115144

454389



Supporto braccio di risciacquo L=65 mm

Elettrobar 69632

450011



Supporto braccio lavaggio H=170 mm

Elettrobar 115143

340006



Supporto braccio risciacquo superiore Ø
23 mm - L=51 mm

Elettrobar 129002 REB129002

442791



Tubo collegamento getti

Elettrobar 115121

450687



Corpo braccio di lavaggio/risciacquo

Elettrobar 129068

Gruppi lavaggio

450686



Corpo braccio lavaggio/risciacquo Ø 40,6 mm

Elettrobar 129067

450088



Tubo collegamento getti Ø 35x43 mm
EPDM
L=670 mm

Elettrobar 115150

450877



Tubo collegamento getti Ø 10,5x18,5 mm
EPDM
dim. 500x300x140 mm

Elettrobar 143239

444127



Supporto braccio di lavaggio

Elettrobar 115129

455972



Tappo braccio di risciacquo
Ø 9,6x16 mm; Ltot. 19 mm

Elettrobar 926132 DWT312

450883



Tubo collegamento getti

Elettrobar 143245

453615



Ghiera per ugello di risciacquo
Øint. 10 mm

Elettrobar 429039 REB429039

444622



Tubo collegamento getti

Elettrobar 115131

454086



Tappo 40x40 mm
fori Ø 4,40 mm

Elettrobar 480087 REB480087

449825



Tubo collegamento getti
L=705 mm

Elettrobar 115140

454065



Tappo in gomma Ø 14x26,5x7,5 mm

Elettrobar 480057 REB480057

Gruppi lavaggio

454066



Tappo in gomma Ø 17x30x8 mm

Elettrobar 480058 REB480058

454141



Tappo Ø 26,60 mm

Elettrobar 480153

339698



Ugello risciacquo

Elettrobar 140007 REB140007

450806



Ugello risciacquo Ø 8xHtot. 15 mm

Elettrobar 140032

317702



Ugello risciacquo Ø 2,5 mm

Elettrobar 140025 140026 140028 80373

453635



Ghiera 1" 1/2 - H=24 mm

Elettrobar 429069 REB429069

450808



Ugello risciacquo

Elettrobar 140036

453642



Ghiera Ø 136 mm

Elettrobar 429077

450801



Ugello risciacquo

Elettrobar 140019 REB140019

453632



Ghiera Ø 67 mm

Elettrobar 429065 REB429065

340111



Elica per ugello di lavaggio Ø 19 mm

Elettrobar 119003 REB119003

455968



Ghiera braccio di lavaggio H=8 mm

Elettrobar 80314 926128 C.80314 CDP258

Gruppi lavaggio

453405



Ghiera 3/4" H=10 mm
CH30 mm

Elettrobar 417120

339920



Ghiera di fissaggio

Elettrobar 429008 REB429008

453638



Ghiera M56x2 mm
H=12 mm

Elettrobar 429073

453644



Ghiera M52x2
Øext. 68x12 mm

Elettrobar 429079

339904



Ghiera ugello risciacquo

Elettrobar 429006 REB429006

453618



Ghiera di fissaggio

Elettrobar 429050 REB429050

452799



Ghiera Øext. 35 mm - H=11

Elettrobar 308031

450976



Parzializzatore Ø 63xh20 mm

Elettrobar 199058

455389



Ghiera Ø 66 mm

Elettrobar 80281 80285

450973



Disco parzializzatore acqua
dim. 28,5x21x0,8 mm

Elettrobar 199052 REB199052

340107



Ugello Ø 7 mm

Elettrobar 140010 REB140010

455411



Parzializzatore lavaggio Ø 34,5x1 mm

Elettrobar 80316 C.80316

Gruppi lavaggio

340102



Guarnizione piana Ø 12,4x16,4x1,5 mm - PTFE

Elettrobar 437008 REB437008

452756



Anello di tenuta Ø 34,5x40,5x2,4 mm

Elettrobar 303018 REB303018

452765



Guarnizione Ø 40x44x3 mm

Elettrobar 303032 303037 303040

455361



Anello tenuta supporto braccio di lavaggio Ø 40x44x3 mm

Elettrobar 80184

455360



Guarnizione piana Ø 46,5x61,5x2 mm

Elettrobar 80182

453801



Rondella Ø 9,4x19,4x1,1 mm - PTFE

Elettrobar 437117 80623

453791



Guarnizione piana Ø 56,5x75x2 mm

Elettrobar 437102

455408



Supporto braccio di lavaggio

Elettrobar 80310

453725



Guarnizione per tubo di mandata acqua
Ø82mm - Ø50mm sp. 2mm

Elettrobar 437014 REB437014

455969



Boccola braccio lavaggio Ø 22 mm - H=37 mm
Øint. 16,3 mm

Elettrobar 926129 DAS258

453760



Guarnizione 76x76x2 mm
Øint. 49 mm

Elettrobar 437064 REB437064

453402



Boccola braccio di lavaggio Ø
15x39xh27,5 mm

Elettrobar 417111

Gruppi lavaggio

339999



Manicotto Ø 18x20x26 mm

Elettrobar 441010

453248



Fermo di sicurezza
dim. 20x36,5x12,5 mm

Elettrobar 412029

453373



Dado per collettore lavaggio H=19 mm

Elettrobar 417038 REB417038

453809



Guarnizione Øest. 13x19,5 mm

Elettrobar 441009 REB441009

339873



Molletta 1,2x21,5x27 mm

Elettrobar 449045 REB449045

453249



Fermo di sicurezza
dim. 20x36,5x12 mm

Elettrobar 412030

Trappole aria

450920



Trappola d'aria

Elettrobar 144033

318207



Trappola aria

dim. 95xh150mm - portagomma Ø 6 - Ø 8 mm

Elettrobar 144027 144032

450913



Trappola aria

Elettrobar 144021

321153



Trappola aria

dim. 46x35xH72 mm - filetto 3/4" - tubo Ø 5,5mm

Elettrobar 107012 70600

453405



Ghiera 3/4" H=10 mm

453788



Guarnizione piana Ø 25/23x33x2,6 mm

200003



Tubo EPDM Ø 4x7 mm (vendita al metro)

317923



Trappola aria Ø 30,5x34x79 mm

Elettrobar 107005

339721



Tubo PVC verde Ø 4x7 mm (vendita al metro)

453984



Raccordo trappola aria M13x2

453729



Guarnizione piana Ø 13x21x3 mm EPDM

324023

Trappola aria Ø 30,5x34x79 mm [Kit]
portagomma Ø 5,6 mm

Elettrobar 984005 REB984005

339721



Tubo PVC verde Ø 4x7 mm (vendita al metro)

317923



Trappola aria Ø 30,5x34x79 mm

453984



Raccordo trappola aria M13x2

453729



Guarnizione piana Ø 13x21x3 mm EPDM

Trappole aria

391517



Trappola aria Ø 30,5x34x66 mm

Elettrobar 107017

453984



Raccordo trappola aria M13x2

453729



Guarnizione piana Ø 13x21x3 mm EPDM

396761



O-ring 2,62x12,37 mm EPDM

382190

Trappola aria Ø 30,5x34x66 mm [Kit]
portagomma Ø 5,6 mm

Elettrobar 984009

391517



Trappola aria Ø 30,5x34x66 mm

453984



Raccordo trappola aria M13x2

453729



Guarnizione piana Ø 13x21x3 mm EPDM

396761



O-ring 2,62x12,37 mm EPDM

456453

Trappola aria Ø 30,5x34x70 mm [Kit]
portagomma Ø 5,6 mm

Elettrobar 984007

397996



Trappola aria 2 uscite Ø 6 mm

Elettrobar 107014

200003



Tubo EPDM Ø 4x7 mm (vendita al metro)

396749



Trappola aria 1 uscita Ø 6 mm

Elettrobar 107013

200003



Tubo EPDM Ø 4x7 mm (vendita al metro)

450090



O-ring 2,62x29,82 mm EPDM

453788



Guarnizione piana Ø 25/23x33x2,6 mm

Elettrobar 437098

Trappole aria

453984



Raccordo trappola aria M13x2
portagomma Ø 5,6 mm

Elettrobar 468029 REB468029

Trattamento acqua

339836



Contenitore di sale

Elettrobar 406998 REB406998

363138



Ghiera in plastica

Elettrobar 429011 REB429011

339923



Tappo contenitore sale
Ø 65x19 mm

Elettrobar 480005 REB480005

450360



Addolcitore 4 colonne 380x180 mm con
"VAR" laterale
dim. 380x180mm

Elettrobar 117009

454143



Tappo contenitore sale
Ø 69x13,5 mm

Elettrobar 480157

340154



Addolcitore 4 colonne 380x180 mm con
"VAR" centrale
dim. 380x180mm

Elettrobar 117004 REB117004

339685



Imbuto per contenitore sale
Ø 34x96 mm

Elettrobar 799002

450336



Addolcitore 4 colonne doppia "VAR"
dim. 380x180mm

Elettrobar 117006 117007

Trattamento acqua

450357

**Addolcitore tipo 425**

portagomma Ø 10 mm; cavi L=640 mm

Elettrobar 117005 117008

325024

**Cartuccia Profine blue (small)**

capacità 15000 lt

Elettrobar 448121

Tubi

324775

**Tubo sagomato Ø 24x32 mm - Ø 34x42 mm**

Elettrobar 127085

450604

**Tubo sagomato Ø 19x26 mm / Ø 22x28 mm**
dim. 250x65x70 mm

Elettrobar 127092

450860

**Tubo sfiato Ø 13x17,5 mm L=79 mm**

Elettrobar 143189 REB143189

450577

**Tubo sagomato Ø 20x28 mm / Ø 25x33 mm EPDM**
dim. 480x245x160 mm

Elettrobar 127053 REB127053

454324

**Tubo sagomato Ø 27x34 mm**
Ø 18x26,50 mm

Elettrobar 69068

450599

**Tubo sagomato Ø 29x36 mm EPDM**
dim. 160x155 mm

Elettrobar 127087

Tubi

382021



Tubo sagomato Ø 26,5x32,5 mm - Ø
27,5x33,5 mm
dim. 165x100 mm

Elettrobar H.324867

455366



Tubo sagomato 90° - 140x230 mm
Øint. 46/ext. 60 mm

Elettrobar 80188 C.80188

450607



Manicotto Ø 25x31x35 mm

Elettrobar 127095

450610



Tubo sagomato 90°
dim. 185x55 mm; Ø 10x16,5 mm

Elettrobar 127098

455367



Manicotto Ø 44x55x66 mm

Elettrobar 127036 80189 REB127036

450640



Tubo sagomato 90° Ø 28x36,5 mm EPDM
dim. 80x80 mm

Elettrobar 127134

450556



Manicotto Ø 60x46,5x56 mm

Elettrobar 127026 REB127026

450597



Tubo sagomato 90° Ø 34x42 mm EPDM
dim. 95x90 mm

Elettrobar 127084

450608



Manicotto Ø 21,5x27,5x47 mm

Elettrobar 127096

450641



Tubo sagomato Ø 20x29 mm EPDM
dim. 400x160x70 mm

Elettrobar 127135

455364



Tubo sagomato 90°
dim. 335x90 mm; Øint. 60 mm

Elettrobar 80186 C.80186

450856



Tubo sagomato Ø 9,5x16,5 mm
dim. 315x200x70 mm

Elettrobar 143185 REB143185

Tubi

324780



Tubo sagomato Ø 40/48x80 mm

Elettrobar 127082

700449



Tubo EPDM Ø 28x35 mm (vendita al metro)

Temp. Esercizio -35°C+120°C; Pmax 6 bar

Elettrobar 143009 REB143009

450617

Tubo sagomato Ø 27x35,5 mm EPDM
L=76 mm

Elettrobar 127105

391579



Tubo PVC blu Ø 4x6 mm (vendita al metro)

Elettrobar H.775601

450633

Tubo sagomato Ø 11x19 mm EPDM
dim. 320x185x100 mm

Elettrobar 127124

585941

Tubo PVC trasparente Ø 4x7 mm
(vendita al metro)

Elettrobar 143028 REB143028

450605

Tubo sagomato Ø 21x27 mm / Ø 29x34
mm
dim. 280x315 mm

Elettrobar 127093

387776

Tubo PVC trasparente Ø 10x14 mm
(vendita al metro)

Elettrobar H.775611-001

200005

Tubo EPDM Ø 5x12 mm (vendita al metro)
Temp. Esercizio -35°C+110°C; atossico

Elettrobar 143005 SPG10

339959

Tubo di carico in gomma liscia 3/4"
L=1500 mm
raccordo dritto + raccordo 90° in plastica;
ghiere in nylon Ø 3/4"F; tubo Ø 13x19 mm;
Pmax 10 bar; Tmax 90°C; omologato
WRAS/VDE

Elettrobar 143170 REB143120 REB143170

346280

Tubo EPDM Ø 10x17 mm - blu - (vendita al metro)
Pmax 10 bar; Temp. Esercizio -35°C+110°C;
omologato FDA

Elettrobar 143004 143182 143222 REB143004

438436

Tubo di carico in gomma liscia 3/4"
L=2100 mm
raccordo dritto + raccordo 90° in plastica;
ghiere in plastica Ø 3/4"F; tubo Ø 13x19 mm;
Pmax 10 bar; Tmax 90°C; omologato
WRAS/VDE

Elettrobar 143270 929169 RAT32

Tubi

524407



Tubo di carico in treccia 3/4" L=1500 mm
 raccordo dritto + raccordo 90°; ghiera in
 ottone nichelato Ø 3/4"F; Øint 13 mm; Pmax 25
 bar; Tmax 100°C; omologato WRAS

Elettrobar 143016 143112 143225 143226
 RAT34 REB143016

524404



**Tubo di carico in treccia 3/4" L=2000 mm
 DN13**
 raccordo dritto + raccordo 90°; ghiera in
 ottone nichelato Ø 3/4"F; Øint 13 mm; Pmax 25
 bar; Tmax 100°C; omologato WRAS

Elettrobar 143273

438247



**Tubo di scarico PPE Ø 21 mm 180°+ Ø 30
 mm M 180° L=2000 mm**
 manicotti Øint/ext 21/28 mm e 30/34 mm, tubo
 Øext 26,5 mm

Elettrobar 143019 143120

700443



**Tubo di scarico PPE Ø 21,5mm 180°+ Ø
 21,5mm 180° L=630 mm**
 manicotti Øint/ext 21,5/26 mm, tubo Øext 24
 mm, Clean 3

Elettrobar 127037 REB127037

700445



**Tubo di scarico PPE Ø 28 mm 180°+ Ø 24
 mm 180° L=1500 mm**
 manicotti Øint/ext 28/33 mm e 24/29 mm, tubo
 Øext 29,5 mm

Elettrobar 143178 DZS14 REB143178

700444



**Tubo di scarico PPE Ø 22 mm 180°+ Ø 22
 mm M 180° L=280 mm**
 manicotti Ø int/ext 22/27,5 mm, tubo Øext 22,5
 mm

Elettrobar 127044 REB127044

327920



**Tubo di scarico PPE Ø 20 mm 180°+ Ø 22
 mm 90° L=2600 mm**
 raccordo 180° Ø 20/24 mm, raccordo 90° Ø
 22/28 mm

Elettrobar 143137 REB143137

450889



**Tubo di scarico Ø 29 mm 90° + Ø 28 mm
 180° L=1700 mm**
 manicotto 180° Ø int/ext 28/34 mm, manicotto
 90° Øint/ext 29/34 mm, Øext. tubo 29 mm

Elettrobar 143252

403430



**Tubo di scarico Øint. 35 mm + Ø 50 mm F
 90° L=1870 mm**

Elettrobar 143136 REB143136

Valvole di intercettazione, raccordi

387905



Kit raccordi

Elettrobar XQ00006SHB

454006



Raccordo portagomma a 90° per tubo Ø 10 mm

Elettrobar 468165 REB468165

339995



Raccordo 90° 1/4" - Ø 12 mm

Elettrobar 108006 REB108006

450850



Raccordo a Y Ø 12-12-12 mm

Elettrobar 143173 143268 REB143173

454022



Raccordo 2 vie valvola di non ritorno Ø 11,5 mm

Elettrobar 468209

450919



Valvola di non ritorno Ø 11,5 mm

Elettrobar 144030

454022



Raccordo 2 vie valvola di non ritorno Ø 11,5 mm

321603



Valvola di non ritorno 1/2" portagomma Øext 12 mm

Elettrobar 144010 144010NT REB144010 REB144010I

450915



Valvola di non ritorno L=78 mm portagomma Ø 21 mm

Elettrobar 144024

450905



Valvola di non ritorno L=142 mm portagomma Ø 18 mm/Ø21 mm

Elettrobar 144003 REB144003

Valvole di intercettazione, raccordi

450925

Valvola di non ritorno
L=78 mm; portagomma Ø 21 mm

Elettrobar 144992

454016

Raccordo valvola di sfiato

454243

Membrana valvola di non ritorno

454033

Sfera Ø 8 mm

453776

Guarnizione piana Ø 19,5x32,5x1,6 mm

450923

Valvola di non ritorno con guarnizione
L=78 mm; portagomma Ø 21 mm - Ø 10,5 mm

Elettrobar 144991

454020

Raccordo valvola di non ritorno Ø 10,5 mm

454243

Membrana valvola di non ritorno

454033

Sfera Ø 8 mm

453776

Guarnizione piana Ø 19,5x32,5x1,6 mm

454015

Raccordo valvola di non ritorno
portagomma Ø 6 mm

Elettrobar 468198

454020

Raccordo valvola di non ritorno Ø 10,5 mm

Elettrobar 468205

Valvole di intercettazione, raccordi

453640



Ghiera valvola di non ritorno
Ø 9x14 mm

Elettrobar 429075

454033



Sfera Ø 8 mm

Elettrobar 476008

454243



Membrana valvola di non ritorno
dim. Ø 23x1,5 mm - SILICONE

Elettrobar 499092

Boiler

376353



Boiler Ø 110x295 mm
Fast139 - E40F - Fast135 - NG40PP

Elettrobar 104056

316645



Resistenza boiler 3000W 230V

318116



Resistenza boiler 4900W 230/400V

390156



Resistenza boiler 7000W 230V

323472



Resistenza boiler 8000W 230V [KIT]

319418



Resistenza boiler 9500W 230V

318112



Termostato a contatto 95°C

316825



Sonda di temperatura NTC, L= 390 mm,
bulbo Ø 5x30 mm

376376



Boiler Ø 110x295 mm

Elettrobar 104063

315710



Resistenza boiler 2600W 230V

318112



Termostato a contatto 95°C

316825



Sonda di temperatura NTC, L= 390 mm,
bulbo Ø 5x30 mm

438465



O-ring 5,34x37,47 mm EPDM

376362



Boiler Ø 140x400 mm

Elettrobar 104061

451512



Resistenza boiler 7600W 230V

318112



Termostato a contatto 95°C

316825



Sonda di temperatura NTC, L= 390 mm,
bulbo Ø 5x30 mm

Boiler

376358



Boiler Ø 145x400 mm

Elettrobar 104030 104050 104060 REB104030

316645



Resistenza boiler 3000W 230V

318116



Resistenza boiler 4900W 230/400V

318112



Termostato a contatto 95°C

316825

Sonda di temperatura NTC, L= 390 mm,
bulbo Ø 5x30 mm

324024



Boiler a 1 resistenza

dim. Ø 180x410 mm - EWK 72 - GL 71/72/74 -
RV80 - RV81 - RV78

Elettrobar 80389

315710



Resistenza boiler 2600W 230V

451539



Termostato a contatto 70°C

318112



Termostato a contatto 95°C

316825

Sonda di temperatura NTC, L= 390 mm,
bulbo Ø 5x30 mm

438465



O-ring 5,34x37,47 mm EPDM

Boiler**323428**

Boiler Ø 140x405 mm; con isolante

Elettrobar 982019

451508

Resistenza boiler 7000W 230V

318112

Termostato a contatto 95°C

382021

Tubo sagomato Ø 26,5x32,5 mm - Ø 27,5x33,5 mm

453532

Fascetta boiler L=590xh9 mm

450872

Tubo entrata acqua boiler Ø 7x9x250 mm

Elettrobar 143228

Cerniere**456599**

Staffa con molla DX

Elettrobar 999259

456600

Staffa con molla SX

Elettrobar 999260

Cerniere

452773



Perno M5x8,5 mm Ltot.=30 mm

Elettrobar 304028

452869



Perno Ø 6/10x16 mm

Elettrobar 325034

REB325034

452870



Perno Ø 8/10x38 mm

Elettrobar 325036

REB325036

452806



Guida 14,5x17,5x30 mm

Elettrobar 310013

Chiusure

452770

Asta tirante sportello per lavastoviglie
M6 - L=274 mm

Elettrobar 304021

REB304021

452865



Nasello L=27 mm - M5x11mm

Elettrobar 325030

REB325030

Chiusure

452784



Battuta asta porta L=110 mm
dim. 110x24x18,5 mm

Elettrobar 307015

452776



Piastrina scorrimento
dim. 19x88x10 mm

Elettrobar 307003 REB307003

456543



Serratura sportello
dim. 80x18x20 mm

Elettrobar 994011 994012 DWS30 REB994011

Componenti strutturali

451135



Protezione trasparente PVC
220x197x0,2 mm

Elettrobar 214077

454123



Tappo di copertura destro

Elettrobar 480126

454133



Tappo di copertura blu 50xh23 mm

Elettrobar 480137

454122



Tappo di copertura sinistra

Elettrobar 480125

Componenti strutturali

454102



Tappo di copertura sinistra

Elettrobar 480105 REB480105

453563

Piastrina fissaggio
dim. 22,5x15x11 mm

Elettrobar 425007 REB425007

452932

Chiusura
dim. 41x22x12,5 mm

Elettrobar 329012 REB329012

455304



Paracolpi capotta Ø 6x20x20 mm

Elettrobar 80105 C.80105

Cuscinetti

452830



Cuscinetto a sfere Ø 8x22x7 mm

Elettrobar 314011

341601



Cuscinetto a sfere Ø 8x22x7 mm

Elettrobar 314009 REB314009

Cuscinetti

612850



Cuscinetto a sfere \varnothing 12x32x10 mm
6201-2RS

Elettrobar 314001 REB314001

Minuterie meccaniche

453377



Antivibranti L=29 mm
con dado M6

Elettrobar 417041 REB417041

453387



Dado in plastica 1" 1/4 - H=10 mm

Elettrobar 417081 CDP2

453403



Dado esagonale M3 - H=3,5 mm
PLASTICA

Elettrobar 417119

453400



Dado in ottone H=13 mm
CH20

Elettrobar 417104 REB417104

358190



Dado esagonale M10 - H=8 mm INOX
CH17

Elettrobar H.602493

453897



Rondella zigrinata M5x0,75 \varnothing 19,5 mm
H=4 mm

Elettrobar 454006

323541



Dado esagonale M14x1 - H=4 mm INOX

Elettrobar 417017 REB417017

453896



Rondella zigrinata M5x0,75 \varnothing 20 mm H=4 mm

Elettrobar 454005

Minuterie meccaniche

455560



Rondella zigrinata M10x1 Ø 25 mm H=4 mm

Elettrobar 80697

453532



Fascetta boiler L=590xh9 mm

Elettrobar 423016 REB423016

337237



Vite autofilettante TBC 3,5x13 mm INOX

Elettrobar 486242

Molle

453043



Molla a gas 50N Ø 15/200-379 mm
fori Ø 6,4 mm

Elettrobar 35070

453871



Molla a trazione Ø 10x130xLtot. 146,5 mm
filo Ø 1 mm

Elettrobar 449049

453784



Guarnizione v-ring

452783



Supporto molla

453878



Molla a trazione Ø 10x82,5xLtot. 152 mm
filo Ø 1,1 mm

Elettrobar 449057

453784



Guarnizione v-ring

Molle

453882



Molla a trazione Ø 10,5x155xLtot. 200 mm
filo Ø 1,2 mm

Elettrobar 449059 449063

452783



Supporto molla

388337



Molla a trazione Ø 17,5x65 mm
filo Ø 2,2 mm

Elettrobar 449067

453883



Molla a trazione Ø 21x59,5xLtot. 84 mm
filo Ø 1,9 mm

Elettrobar 449064

453866



Molla
dim. 39,5x18x6 mm

Elettrobar 449036 REB449036

452932



Chiusura

453879



Molla apertura/chiusura porta 75x165 mm
filo Ø 4 mm

Elettrobar 449058

456599



Staffa con molla DX

456600



Staffa con molla SX

452783



Supporto molla
dim. 18x19x17 mm

Elettrobar 307014

Porte

452589



Porta

Elettrobar 29489

Tenute

610895



Tenuta asse Ø 24x11x15 mm / contro
tenuta Ø 26x14x8 mm

Elettrobar 926274

412573



Tenuta asse Ø 24x11x15,5 mm / contro
tenuta Ø 26x13x8 mm
tenuta in grafite; per pompe con albero Ø 12
mm FIR 0254-0257-2254/S

Elettrobar 141002 80121 RAT19

450815



Tenuta asse Ø 24x12x15 mm

Elettrobar 141013

412354



Tenuta asse Ø 24x12x16 mm /contro
tenuta Ø 26x12x8 mm
tenuta in teflon, per pompe con albero Ø 13
mm

Elettrobar 141007 141008 141009 80843
RAT211 REB141007

Schede elettroniche

451190



Scheda elettronica
dim. 61x41 mm; GET50.1

Elettrobar 215036

451183



Scheda elettronica
dim. 137x85 mm

Elettrobar 215034-1

318118



Scheda madre
NT400-NT800

Elettrobar 215027

451173



Scheda elettronica
dim. 176x125 mm

Elettrobar 2150321 215032-1

451188



Scheda elettronica
dim. 135x85 mm

Elettrobar 215034-6

451176



Scheda elettronica
dim. 178x126 mm

Elettrobar 2150324 215032-4

317723



Scheda madre
LP201

Elettrobar 215022

451185



Scheda elettronica
dim. 135x85 mm

Elettrobar 2150343 215034-3

315530



Scheda madre
K500/500P - ST330/330H

Elettrobar 215029 215038

451193



Scheda elettronica
dim. 52x90 mm

Elettrobar 215039

316865



Scheda madre (senza processore)
GL71/72/71 - GS55/77 - GOLD43 - LP201 - SV71/72

Elettrobar 215023

390456



Scheda elettronica get50.2

Elettrobar 215042-7

Schede elettroniche

390464



Scheda elettronica GET 50.2
dim. 105x183 mm

Elettrobar 215042-4

317721



Scheda interfaccia
RV44 - RV80

Elettrobar 227059 227084

390472



Scheda elettronica GET 50.2

Elettrobar 215042-5

319647



Scheda interfaccia
NT800 - NT901

Elettrobar 227074

390483



Scheda elettronica
dim. 105x182 mm

Elettrobar 215042-6

455693



Scheda elettronica
dim. 34x155 mm

Elettrobar 80944

390551



Scheda elettronica

Elettrobar 215042-9

454786



Scheda tastiera
dim. 224x34 mm

Elettrobar 74904

584052



Scheda elettronica
dim. 105x183 mm

Elettrobar 215041-1 215042-1

455718



Eprom

Elettrobar 81000

321262



Scheda interfaccia
dim. 40x220 mm; RV262

Elettrobar 227083 80929

451325



Eprom

Elettrobar 225032

Schede elettroniche

453447**Distanziale scheda M3**

dim. 6x6xL.tot. 18 mm; senza dado

Elettrobar 419036 461021

317724**Cavo piatto L=2300 mm 10 poli**

Elettrobar 211013

321263**Cavo piatto L=3000 mm [Kit]**

Elettrobar 80933 926272 K74933

451096**Cavo piatto L=2010 mm 10 poli**

Elettrobar 211017

451088**Cavo piatto L=2300 mm 10 poli**

Elettrobar 211009

Sonde

316825



Sonda di temperatura NTC, L= 390 mm,
bulbo Ø 5x30 mm
campo di lavoro -40+110°C; con connettore

Elettrobar 231014 231016

454462



Portasonda L=195 mm

Elettrobar 69871

456574



Guaina portabulbo
Øint 5/est. 9 mm; Ltot.=40 mm; M14x1

Elettrobar 999160

Guarnizioni per lavastoviglie

453796



Guarnizione porta L=445 mm

Elettrobar 437109

453755



Guarnizione porta L=395 mm

Elettrobar 437057 REB437057

453787



Guarnizione porta L=1370 mm
rv50

Elettrobar 437097

453756



Guarnizione porta L=430 mm

Elettrobar 437058 REB437058

Guarnizioni per lavastoviglie

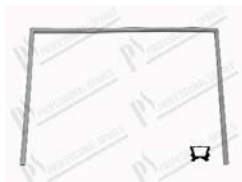
453774



Guarnizione porta L=570 mm

Elettrobar 437081 REB437081

453792



Guarnizione porta 560x400 mm

Elettrobar 437103

Guarnizioni piane

323540

Guarnizione piana Ø 14,5x22x1,7 mm -
Fibra

Elettrobar 437002 437030 REB437030

453729



Guarnizione piana Ø 13x21x3 mm EPDM

Elettrobar 437019 REB437019

453731

Guarnizione piana Ø 26,4x35,6x1,8 mm -
Fibra

Elettrobar 437025 REB437025

453776



Guarnizione piana Ø 19,5x32,5x1,6 mm

Elettrobar 437083

453790

Guarnizione piana Ø 10x20x0,5 mm -
Teflon

Elettrobar 437100

453802

Guarnizione piana Ø 24,5x34x2,7 mm
EPDM

Elettrobar 437118

Guarnizioni piane

453759



Guarnizione piana Ø 39,5x52x2,8 mm

Elettrobar 437063 CGG42

453772



Guarnizione piana Ø 47,5x60x1,9 mm - EPDM

Elettrobar 437079 REB437079

453726



Guarnizione flangia albero traino Ø 50,5x100x2 mm

Elettrobar 437015 REB437015

340177



Guarnizione piana Ø 64x81x3 mm

Elettrobar 437034 REB437034

453781



Guarnizione piana Ø 9,5x22x1,2 mm TEFLON

Elettrobar 437090

453794



Guarnizione piana Ø 86x107,5x2,5 mm

Elettrobar 437107

453795



Guarnizione piana Ø 49x64x2 mm

Elettrobar 437108

453799



Guarnizione piana Ø 46x65x2 mm

Elettrobar 437113

453771



Guarnizione piana Ø 16,5x33x1,6 mm - EPDM

Elettrobar 437078 REB437078

453773



Guarnizione a labbro Ø 27,7x39,7x1,6 mm

Elettrobar 437080

453793



Guarnizione piana Ø 33x45x2 mm - EPDM

Elettrobar 437104

O-ring



O-ring 2,62x

438735	9,19 mm NBR	456011
357932	9,92 mm	REB456015
340097	10,77 mm EPDM	456006
396761	12,37 mm EPDM	456020
412831	15,88 mm EPDM	CGR121
438736	15,54 mm NBR	456070
340151	20,50 mm	456010
325098	21,89 mm EPDM	456041
435133	25,07 mm NBR	CGR3100
453925	23,81 mm EPDM	456071
318132	29,82 mm VITON	456081
450090	29,82 mm EPDM	456073
360045	75,87 mm NBR	456088
366632	82,22 mm EPDM	456084



O-ring 5,34x

438465	37,47 mm EPDM	456075
435303	46,99 mm NBR	REB456002
435067	56,52 mm NBR	CGG55
453911	120,02 mm NBR	456040
453928	136,5 mm EPDM	456076

Cesti Stoviglie

340086



Cesto 382x382xh105 mm - INOX per bicchieri
in filo di acciaio plastificato

Elettrobar 983055

454644



Cesto Ø 350 mm H=110 mm - per bicchieri

Elettrobar 706095 DCR15


340085



Cesto 382x382xh200 mm - INOX per bicchieri
in filo di acciaio plastificato

Elettrobar 983001

582465



Contenitore per utensili 150x150x253 mm

Elettrobar 712017

454646



Cesto Ø350 mm H=110 mm - acciaio
dotazione base

Elettrobar 43301 706127

586080



Cesto 500x500xh100mm - per tazze bicchieri

Elettrobar 780132

Cesti Stoviglie

586953



Cesto 350x350xh120 mm - plastica, per bicchieri

Elettrobar 780138

441931



Contenitore posate 110x110xh130 mm

Elettrobar 780068

586952



Cesto 390x390xh150 mm - plastica, per bicchieri

Elettrobar 780133

586466



Cesto 500x500xh105 mm
Grigio, in plastica. 18 piatti piani o 12 fondi

Elettrobar 780072_

586946



Cesto per bicchieri Ø 350 mm H= 160 mm

Elettrobar 706147

586119



Cesto 500x500xh100 mm
Verde, in plastica. 18 piatti piani o 12 fondi

Elettrobar 780072

586951



Cesto per bicchieri Ø 390 mm H= 175 mm

Elettrobar 706148

586121



Cesto 500x500 mm - plastica, per vassoi

Elettrobar 780106

586373



Contenitore posate 110x110xh130 mm

Elettrobar 780139

351274



Cesto 500x500xh105 mm - UK16

Elettrobar 780131

586120



Cesto 500x500xh100 mm - per posate

Elettrobar 780080

Piedini

453954



Piedino M8x23 mm
piede Ø 31x10,5 mm

Elettrobar 461019 REB461019

363965



**Piedino con base esagonale per chiave
da 24**
H=11 mm; filettatura Ø 17x23mm; Htot=34 mm

Elettrobar 461010 REB461010

**COMPONENTI
ELETTRICI**

**COMPONENTI
ACQUA**

**COMPONENTI
MECCANICI**

**COMPONENTI
ELETTRONICI**

GUARNIZIONI

ACCESSORI

Contattori e Relè

315872

**Contattore 3RT2016-2AP01**

4kW 3P; 230V 50/60Hz 400V 3 cont. NO + 1
aux NO; dim. 72x45x57,5 mm

Elettrobar 229037 73350 80350

375736

**Contattore 3RT2024-1AL20**

5,5kW 3P; 230V 50-60Hz 400V cont. 3 NO
dim. 45x91x88 mm

Elettrobar 73351

376074

**Contattore LC1K09004U7**

4kW 3P; 230/240V 50/60Hz 440V 4 cont. NO +
1 AUX NC; dim. 57x45x58 mm

Elettrobar 229032 229042 H.775599-001 REB229032

336518

**Relé 1 contatto 230V 50/60Hz 30A 250V**

faston 6,3x0,8 mm

Elettrobar 229025 229029 DER111

352543

**Relé 2 contatti 230V 50/60Hz 16A 250V**

faston 6.3x0.8 mm

Elettrobar 926206 929115 DER1106 DER1108

584093

**Relé 2 contatti 230V 50/60Hz 16A 250V**

faston 6.3x0.8 mm

Elettrobar 229039

Fusibili, Condensatori, Filtri RFI



Condensatore di rifasamento 50/60Hz

311818	4µF 450V	206013
418004	5 µF 400V	REB206010
610850	6,3 µF 450V	REB206009
342369	8 µF 450V	REB206001
332311	10µF 400/450V	REB206002
344822	12,5µF 450V	DEC212L
318417	14µF 400/450V	73055
344792	16µF 450V	REB206004
334853	20µF 450V	REB206005



Fusibile Ø 5x20 mm - rapido

342145	0,315A 250V	926283
315350	0,50A 250V	228009
316857	0,80A 250V	DEF71
312732	2A 250V	228011
435368	4A 250V	228004



Fusibile Ø 5x20 mm - ritardato

435517	0,16A 250V	228012
451463	4A 250V	228014

457358



Portafusibile 5x20 mm

Elettrobar 74935 H.228047

Interruttori, Pulsanti, Selettori

362975



Pulsante bipolare 16A 250V - ROLD doppio contatto

Elettrobar 208010 REB208010

319550



Pulsante doppio contatto 16A 250V - ROLD doppio contatto

Elettrobar 226095

316694



Pulsante bipolare 16A 250V - ROLD doppio contatto

Elettrobar 80804

319551



Supporto pulsante grigio - ROLD

Elettrobar 226113

Interruttori, Pulsanti, Selettori

451385



Supporto pulsante grigio scuro - ROLD

Elettrobar 226114

523032



Corpo pulsante - ROLD

Elettrobar 226102

319555



Tasto ellittico blu - ROLD

Elettrobar 227067

451454



Tasto gofrato bianco Ø 21 mm - ROLD

Elettrobar 227079

451395



Supporto pulsante Ø 25 mm - Øint. 21,5 mm

Elettrobar 226128

Lampade e Portalampade

316070



Lampada spia Ø 6 mm 230V verde -
cavetto L= 200 mm
lente Ø 7 mm

Elettrobar 216028

316575



Lampada spia arancione Ø 10 mm 240V -
autobloccante
testa Ø 13,5 mm, L=60 mm - faston 6,3x0,8
mm Tmax 120°C

Elettrobar 216012 216018_ B.30168500_ DEL10_

583842



Lampada spia Ø 6 mm 5V gialla - cavetto
L= 200 mm
lente Ø 7 mm

Elettrobar 216029

355988



Lampada spia rossa Ø 22 mm, lente Ø 29
mm
completa di lampada

Elettrobar DEL24

316067



Lampada spia Ø 6 mm 230V gialla -
cavetto L= 200 mm
lente Ø 7 mm

Elettrobar 216003 216025

340417



Lampada spia fluorescente Ø 9 mm 24V
L=55 mm - faston 6,3x0,8 mm

Elettrobar 927334

317060



Lampada spia Ø 6 mm 230V con lente
arancione
L=59 mm

Elettrobar DEL13

340396



Lampada spia fluorescente Ø 9 mm
240V
L=55 mm - faston 6,3x0,8 mm

Elettrobar 216006 926113 DEL25 DEL31

347116



Lampada spia Ø 6 mm 230V con lente
verde
L=59 mm

Elettrobar 216022 DEL15 REB216022

426335



Lente autobloccante Ø 13 mm - verde
L=22 mm

Elettrobar 926114 DEP142

316981



Lampada spia verde Ø 10 mm 240V -
autobloccante
testa Ø 13,5 mm, L=60 mm - faston 6,3x0,8
mm Tmax 120°C

Elettrobar 216019 REB216019

Microinterruttori

455665

**Microinterruttore magnetico E511**

contatto NO; 200/250V 1A 58W; cavo L=290 mm

Elettrobar 211002 80871 REB211002

200103

**Magnete 40x13xh8 mm**

Elettrobar 927088 CWM7

Morsettiere

439982

**Morsettiera 6 poli 6 mmq con ponti montati**portata 450V 40A; T_{min-max} -5/+150°C; faston 6,3x0,8 mm

Elettrobar 220011 3720150 921057 REB220011

Pompe

382205

**Pompa di scarico 30W 220/240V 50Hz 0,3A**

aspirazione Ø 30 mm; mandata Ø 24 mm; Passo 5: con supporto

Elettrobar 130174 130177 80117 999363

Pompe

455338



Pompa di lavaggio monofase 1100W 230V 50Hz 3,4A
 aspirazione Ø 60 mm, mandata Ø 49,5 mm;
 cavi L=390 mm

Elettrobar 80113 80114 80134 C.80114

344822



Condensatore di rifasamento 12,5µF 450V 50/60Hz

334853



Condensatore di rifasamento 20µF 450V 50/60Hz

455952



Chiocciola per pompa

360044



O-ring 3,53x158,34 mm

455490



Staffa pompa per 316692 e 316693

610895



Tenuta asse Ø 24x11x15 mm / contro tenuta Ø 26x14x8 mm

454580



Pompa di lavaggio trifase 1500W 230/400V 50Hz SX
 aspirazione Ø 63 mm; mandata doppia Ø 40 mm; 2800rpm

Elettrobar 70100

454678



Ventola raffreddamento Ø 123 mm

342464



Guarnizione per pompa FIR H=4x4 mm

454679



Copriventola per pompa Ø 138 mm

381466



Pompa di lavaggio monofase 310/460W 230V 50/60Hz
 aspirazione Ø 42 mm; mandata Ø 24 mm;
 mandata Ø 38 mm; con staffa - cavi L=150/80 mm; C=6,3µF

Elettrobar 69122HZ 74122HZ

Pompe

316498



Pompa di lavaggio monofase LA50 470W 230V 50Hz
 aspirazione Ø 42 mm, mandata Ø 24/37 mm;
 C=10µF/425V

Elettrobar 69120

332311



Condensatore di rifasamento 10µF 400/450V 50/60Hz

454137



Coperchio pompa Ø 35x42/115xh53 mm

453639



Ghiera Ø 70x120 mm

450540



Girante Ø 88 mm

453014



Ventola raffreddamento Ø 112 mm

337237



Vite autofilettante TBC 3,5x13 mm INOX

412354



Tenuta asse Ø 24x12x16 mm /contro tenuta Ø 26x12x8 mm

453929



O-ring 3,53x112 mm EPDM

324764



Pompa di lavaggio monofase 470W 230V 50Hz
 aspirazione Ø 42 mm; mandata Ø 24 mm;
 mandata Ø 38 mm; con staffa - cavi L=150/80 mm; C=10µF/425

Elettrobar 69122 74122

332311



Condensatore di rifasamento 10µF 400/450V 50/60Hz

454137



Coperchio pompa Ø 35x42/115xh53 mm

453639



Ghiera Ø 70x120 mm

450540



Girante Ø 88 mm

453014



Ventola raffreddamento Ø 112 mm

412354



Tenuta asse Ø 24x12x16 mm /contro tenuta Ø 26x12x8 mm

453929



O-ring 3,53x112 mm EPDM

Pompe

454695



Pompa di lavaggio monofase 700W 230V 50Hz 2.7A
 aspirazione Ø 42 mm, mandata Ø 23 mm,
 mandata Ø 37 mm; con staffa; C=14µF

Elettrobar 73048

318417



Condensatore di rifasamento 14µF 400/450V 50/60Hz

453639



Ghiera Ø 70x120 mm

412354



Tenuta asse Ø 24x12x16 mm /contro tenuta Ø 26x12x8 mm

453929



O-ring 3,53x112 mm EPDM

316692



Pompa di lavaggio monofase 800W 230V 50Hz SX
 aspirazione Ø 60 mm, mandata Ø 50 mm; cavi
 L=360 mm; C=16µF/425V

Elettrobar 130147 80112 926078 C80112

344792



Condensatore di rifasamento 16µF 450V 50/60Hz

450122



Chiocciola elettropompa

403403



Girante Ø 103 mm

583226



O-ring 2,62x126,67 mm EPDM

455490



Staffa pompa per 316692 e 316693

412354



Tenuta asse Ø 24x12x16 mm /contro tenuta Ø 26x12x8 mm

Pompe

613978



Pompa di risciacquo monofase 75W 230V 50Hz
 aspirazione Ø 30 mm; mandata Ø 26 mm; 2700 rpm; C=5µF/425V

Elettrobar 929167 DPE112

418004



Condensatore di rifasamento 5 µF 400V 50/60Hz

315752



Chiocciola per pompa

610852



O-ring 4,00x80,00 mm EPDM

455515



Pompa di risciacquo monofase 200W 230V 50Hz 0,9A DX
 aspirazione Ø 28 mm, mandata Ø 26 mm; C=4µF/425V

Elettrobar 80627

315752



Chiocciola per pompa
 entrata Ø 30 mm; uscita Ø 26 mm

Elettrobar 80812

450122



Chiocciola elettropompa
 entrata Ø 60,32 mm; uscita Ø 50,45 mm, con vite M4

Elettrobar 116013

455952



Chiocciola per pompa
 aspirazione Ø 63 mm, mandata Ø 48 mm; portagomma chiuso Ø 12 mm; con barra filettata M4x16 mm

Elettrobar 926086 RAC435

450271



Chiocciola per pompa
 Ø 125,5 mm; mandata superiore Ø 37 mm, mandata inferiore Ø 24 mm

Elettrobar 116032

454137



Coperchio pompa Ø 35x42/115xh53 mm
 LGB LA50

Elettrobar 480148

453639



Ghiera Ø 70x120 mm
 LGB LA50

Elettrobar 429074

455373



Girante Ø 102 mm

Elettrobar 80197

450543



Girante Ø 67 mm 60Hz
 Htot. 39 mm

Elettrobar 124060

Pompe

450540



Girante Ø 88 mm

Elettrobar 124057

610852

O-ring 4,00x80,00 mm EPDM
per chiocciola

Elettrobar 80816

403403

Girante Ø 103 mm
per pompa 316692 - 316688 - 317746

Elettrobar 124031 RAG291

455375



Guarnizione

Elettrobar 80199

453014



Ventola raffreddamento Ø 112 mm

Elettrobar 335015

454679



Copriventola per pompa Ø 138 mm

Elettrobar 70940

583226

O-ring 2,62x126,67 mm EPDM
per chiocciola

Elettrobar 456031 REB456031

455490

Staffa pompa per 316692 e 316693
dim. 125x120 mm

Elettrobar 80545

360044

O-ring 3,53x158,34 mm
per chiocciola

Elettrobar 926084 RAG61

342464

Guarnizione per pompa FIR H=4x4 mm
EPDM

Elettrobar 456023 70943

Pressostati

451307



Pressostato digitale 0÷30mbar
Ø 5,5 mm

Elettrobar 224030

451308



Pressostato digitale 0÷50mbar
Ø 5,5 mm

Elettrobar 224031



Pressostato 1 livello

305962	35/17 mbar	REB224004
451302	35/22 mbar	224024
337190	40/18 mbar	69850
451305	50/30 mbar	224028
337146	55/20 mbar	929039
451289	90/56 mbar	224005
451306	90/60 mbar	224029
451297	90/70 mbar	224016
583341	110/60 mbar	224002
428812	110/70 mbar	224010
451303	120/95 mbar	224026
451304	155/130 mbar	224027
312108	180/70 mbar	DEP45
318119	105/125 mbar	224025
321635	140/110 mbar	224008
451301	165/140 mbar	224023

Resistenze

316839



Resistenza boiler 5500W 220/380 - 6543W 240/415V [KIT]
L=365 mm; flangia triangolare 83,5x78,5 mm;
Øint. 47 mm; con portabulbo L=175 mm;
connessione M4

Elettrobar 230083 230083C REB230083 REB230083C

451512



Resistenza boiler 7600W 230V
L=330 mm; flangia triangolare 83,5x78,5 mm;
Øint. 49 mm; guaina portabulbo L=175 mm;
attacco M4

Elettrobar 230117

390156



Resistenza boiler 7000W 230V
L=360 mm; flangia triangolare 83,5x78,5 mm;
Øint. 50 mm; guaina portabulbo L=175 mm

Elettrobar 74086

Resistenze

323472

**Resistenza boiler 8000W 230V [KIT]**

L=365 mm; flangia triangolare 83,5x78,5 mm;
 Øint. 50 mm; con portabulbo L=175 mm;
 connessione M4

Elettrobar 230020 230020C 230095 REB230020
 REB230095

415037

**Guarnizione resistenza vasca in EPDM**

Elettrobar 437086 REB437086

319418

**Resistenza boiler 9500W 230V**

L=335 mm; flangia triangolare 83,5x78,8 mm -
 attacco M4 con portabulbo Øint 7,5 mm

Elettrobar 80398 80398C C.80398

318611

**Copertura protezione contatti**

Elettrobar 467002 69870 REB467002

455441

**Resistenza boiler 10500W 230V**

L=355 mm; flangia triangolare 83,5x78,5 mm;
 Øint. 47 mm; con portabulbo L=175 mm;
 connessione M4

Elettrobar 80397

382202

**Staffa fissaggio resistenza**

dim. 24x12x14 mm; vite M4x10 mm

Elettrobar 999351

390167

**Resistenza vasca 2500W 230V**

dim. 170x120x30 mm; flangia 50x26 mm;
 faston 6,3x0,8 mm

Elettrobar 73168

454705

**Resistenza vasca 2500W 230V**

dim. 170x120x30 mm; flangia 50x26 mm;
 faston 6,3x0,8 mm

Elettrobar 73069

318690

**Resistenza vasca 3000W 230V**

dim. 325x55 mm; interasse di fissaggio 65 mm;
 attacco M10 - NEOTECH 28-06

Elettrobar 080360 70562 80360 80677

Termostati

451528

**Termostato di sicurezza a contatto 60°C
+/- 3°C**
16A 250V; faston 6,3 mm

Elettrobar 236035 REB236035

456086

Termostato di sicurezza 1P 90±110 °C
capillare rivestito L=1000 mm ; bulbo Ø 6.5x86
mm; con dado CH14 e manopola M9

Elettrobar 927057

451532

Termostato a contatto 80°C

Elettrobar 236048 REB236048

318114

Termostato a contatto 90°C

Elettrobar 236052

318112

Termostato a contatto 95°C
a riarmo manuale; 16A 250V

Elettrobar 236047 926189 DRT140 REB236047

317288

Termostato di lavoro 1P 60°C fissi [Kit]
capillare rivestito L=600 mm; bulbo Ø 9,5x37
mm; 16A 250V

Elettrobar 926196 926259 DRT141

317003

Termostato di sicurezza 1P 83°C
capillare rivestito L=610 mm; bulbo Ø 6x95 mm

Elettrobar 236022 236027 236043 REB236043

Componenti di scarico

454770



Corpo aspirazione e scarico Ø 158 mm
portagomma Ø 30 mm - Ø 41 mm

Elettrobar 74073

453613



Piletta di scarico Ø 3/4" H=25 mm

Elettrobar 429036 REB429036

450795



Corpo aspirazione e scarico
Ø 117x157xh130 mm; portagomma Ø 30/42
mm

Elettrobar 136028

453408



Dado M32x2,5
CH41; H=8 mm

Elettrobar 417125

453637



Filtro Ø 93x180xh37 mm

453928



O-ring 5,34x136,5 mm EPDM

318126



Tubo troppopieno Ø 35x200 mm LA50

Elettrobar 142058

450791



Corpo aspirazione e scarico Ø 102x140
mm
tubo: 1 x Ø 50 mm, 1 x Ø 60 mm

Elettrobar 136020 80458 REB136020

450399



Filtro vasca Ø 195 mm H=105 mm

318132



O-ring 2,62x29,82 mm VITON

453911



O-ring 5,34x120,02 mm NBR

454016



Raccordo valvola di sfiato

Elettrobar 468199

Componenti di scarico

455384



Tubo troppopieno Ø 36x285 mm
Øext 74,85 mm

Elettrobar 80249 C.80249

450374



Filtro Ø 153x120 mm

456684



O-ring 3,53x32,93 mm VITON

454692



Tubo troppopieno Ø 36,5x310 mm

Elettrobar 73035 73036

455425



Coperchio tubo troppopieno Ø 50,60 mm
(flow driven)

450399



Filtro vasca Ø 195 mm H=105 mm

438662



O-ring 3,53x28,17 mm VITON

455427



Tubo troppopieno Ø 36/40x300 mm

Elettrobar 80354

450374



Filtro Ø 153x120 mm

456684



O-ring 3,53x32,93 mm VITON

455385



Tubo troppopieno Ø 40x390 mm
river 82/83

Elettrobar 80250 C.80250

450374



Filtro Ø 153x120 mm

456684



O-ring 3,53x32,93 mm VITON

455425



Coperchio tubo troppopieno Ø 50,60 mm
(flow driven)

Elettrobar 80352

Dosatori, Pompe peristaltiche

700420



Dosatore idraulico brillantante portata regolabile 1÷5 cc.

mod. DIB-5P; collegamento pompa Ø 10 mm - IN e OUT 180° per tubo Ø 4x6 mm

Elettrobar 929198 DWD4

584225



Pompa peristaltica brillantante c/reg.ne veloc. [Kit]

mod. NBR-0,4; portata regolabile 0,4 lt/h pres. 3bar ; 230V 50Hz; portagomma Ø 5 / Ø 6,5 mm

Elettrobar 209025 926278 999323

319634



Pompa peristaltica brillantante portata fissa

mod MP5-DW, portata fissa 0,5 lt/h; 230V 50Hz 3 bar; tubo in silicone con valvola di non ritorno; cavi L=275 mm

Elettrobar 209024 209030 209033 209036
209042 209042C

410373



Filtro di fondo in inox per tubo Ø 4x6 mm

344798



Tubo pompa brillantante Ø 5x10 mm - L=200 mm

451068



Pompa peristaltica brillantante c/reg.ne veloc.(uso interno)

mod. NBR-0,4; portata regolabile 0,4 lt/h pres. 3bar ; 230V 50Hz; portagomma Ø 5 / Ø 6,5 mm

Elettrobar 209023 209031 209037 75993

319636



Tubo pompa brillantante Ø 3x8 mm

451068



Pompa peristaltica brillantante c/reg.ne veloc.(uso interno)

586886



Pompa peristaltica brillantante c/reg.ne da tastiera [Kit]

mod. NBR-0,4; portata regolabile 0,4 lt/h pres. 3bar ; 230V 50Hz; portagomma Ø 5 / Ø 6,5 mm

Elettrobar 41952 DWD3

451068



Pompa peristaltica brillantante c/reg.ne veloc.(uso interno)

337062



Pompa peristaltica detergente c/reg.ne tempo

mod. G202; portata max 2,0 lt/h; 230V 50Hz; tubo Ø 5x8 mm

Elettrobar 209014 REB209014

700413



Tubo pompa detergente termoplastico

Dosatori, Pompe peristaltiche

610862



Pompa peristaltica detergente portata fissa (uso interno)

mod. NPG-3; portata fissa 3 L/h; 0,1 bar; 230V 50Hz; cavetti L=200 mm; tubo in Santoprene; completa di kit di montaggio

Elettrobar 209013 REB209013

410373



Filtro di fondo in inox per tubo Ø 4x6 mm

610864



Raccordo 90° M10x22 mm inox

410180



Tubo pompa detergente Santoprene Ø 6,25x10,55 mm

584103



Pompa peristaltica detergente c/reg.ne vel. (uso interno)

mod. NBR-3 - portata regolabile 0,3+3 lt/h pres. 0,1 bar; 230V 50Hz; tubo in Santoprene; completa di kit di montaggio

Elettrobar 209021 209029 209038

450899



Tubo pompa detergente Santoprene Ø 6x9 mm

451070



Pompa peristaltica detergente portata fissa

mod. NPG 3; portata fissa 3 L/h; 0,1 bar; 230V 8W 50/60Hz; tubo in Santoprene; cavi L=90 mm; cablaggio L=110mm

Elettrobar 209028 209039 209039C

410373



Filtro di fondo in inox per tubo Ø 4x6 mm

311413



Raccordo 90° M12x1,5 inox

450899



Tubo pompa detergente Santoprene Ø 6x9 mm

700431



Pompa peristaltica detergente regolabile (uso interno)

mod. PBR-3; portata regolabile 0,3+3 lt/h pres. 0,1 bar; 230V 50Hz; cavo L=1200 mm; completa di kit di montaggio

Elettrobar 209016 DWD4P

410373



Filtro di fondo in inox per tubo Ø 4x6 mm

410180



Tubo pompa detergente Santoprene Ø 6,25x10,55 mm

Dosatori, Pompe peristaltiche

585529



Pompa peristaltica detergente portata fissa
mod MP5-DW, portata fissa 3 lt/h; 230V 50Hz;
1 bar; tubo in Santoprene; cavi L=275 mm

Elettrobar 209043

410373



Filtro di fondo in inox per tubo Ø 4x6 mm

450892



Tubo pompa detergente Santoprene Ø 4x8,6 mm

339721



Tubo PVC verde Ø 4x7 mm (vendita al metro)

Elettrobar 143013 143194 176479 178099
REB143194

457354



Tubo PVC trasparente Ø 6x9 mm (vendita al metro)

Elettrobar H.165168

410373



Filtro di fondo in inox per tubo Ø 4x6 mm Ø 20x18 mm

Elettrobar 121075 121143 121993

311413



Raccordo 90° M12x1,5 inox
per tubo Ø 4x6 mm

Elettrobar 468151 999104 999348

410181



Tubo pompa brillantante sekobrill Ø 3x8 mm
L=175 mm - portagomma Ø 4x6 mm

Elettrobar 143251

450899



Tubo pompa detergente Santoprene Ø 6x9 mm
L=180 mm - portagomma Ø 4x6 mm

Elettrobar 143267

450892



Tubo pompa detergente Santoprene Ø 4x8,6 mm
L=180 mm - portagomma Ø 4x6 mm

Elettrobar 143258

410180



Tubo pompa detergente Santoprene Ø 6,25x10,55 mm
L=180 mm - portagomma Ø 4x6 mm

Elettrobar 143219 REB143219

319636



Tubo pompa brillantante Ø 3x8 mm
sekobrill L=195 mm; portagomma Ø 4x6 mm;
con valvola di non ritorno Ø 6 mm

Elettrobar 143266

Dosatori, Pompe peristaltiche

344798



Tubo pompa brillantante Ø 5x10 mm - L=200 mm
 in silicone Ø 5x10 mm; portagomma Ø 4x6 mm;
 con valvola di non ritorno Ø 6 mm

Elettrobar 143261

Elettrovalvole e riduttori

435437



Elettrovalvola 90° - 1 via - 220/240V 50/60Hz - Ø 10,5 mm
 con attacchi faston; entrata Ø 3/4" con filtro;
 Tmax 90°C

Elettrobar 240006

451570



Elettrovalvola 180° - 1 via - 220/240V 50/60Hz - Ø 10,5 mm
 con attacchi faston; entrata Ø 3/4" con filtro e
 riduttore 4 lt/min; Tmax 90°C

Elettrobar 240021

451573



Elettrovalvola 90° - 3 vie - 230V 50/60Hz - Ø 9,5 mm
 con attacchi faston; entrata Ø 10 mm; Tmax
 90°C (RPE)

Elettrobar 240025

315708



Elettrovalvola 180° - 1 via - 220/240V 50/60Hz - Ø 10,5 mm
 con attacchi faston; entrata Ø 3/4" con filtro e
 riduttore 5,5 lt/min; Tmax 90°C

Elettrobar 240012 REB240012

411813



Elettrovalvola 180° - 1 via - 24Vac 50Hz - Ø 10,5 mm
 con attacchi faston; entrata Ø 3/4" con filtro;
 Tmax 90°C

Elettrobar 927242 DEV34S DEV34S16

316170



Elettrovalvola 180° - 1 via - 220/240V 50/60Hz - Ø 10,5 mm
 con attacchi faston; entrata Ø 3/4" con filtro e
 riduttore 6,5 lt/min; Tmax 90°C

Elettrobar 240016 240018 DEV3S16

349298



Elettrovalvola 180° - 2 vie - 24Vac 50Hz - Ø 14 mm
 con attacchi faston; entrata Ø 3/4" con filtro;
 Tmax 90°C

Elettrobar 927001 DEV32416

200121



Elettrovalvola 180° - 3 vie - 220/240V 50/60Hz - Ø 10,5 mm
 con attacchi faston; entrata Ø 3/4" con filtro;
 Tmax 90°C

Elettrobar DEV3T RTFOC00520

Elettrovalvole e riduttori

339703

Elettrovalvola 180° - 3 vie - 220/240V
50/60Hz - Ø 10,5 mm
 con attacchi faston; entrata Ø 3/4" con filtro;
 uscita riduttore da 0,5 lt/min; Tmax 90°C

Elettrobar 240002

583805

Elettrovalvola 90° - 1 via - 220/240V
50/60Hz - Ø 10,5 mm
 con attacchi faston; entrata Ø 3/4" con filtro;
 Tmax 90°C

Elettrobar 240006_

583804

Elettrovalvola 180° - 1 via - 220/240V
50/60Hz - Ø 10,5 mm
 con attacchi faston; entrata Ø 3/4" con filtro;
 Tmax 90°C

Elettrobar 240005_ 240011_ DEV35_ REB240011_

583809

Elettrovalvola 180° - 2 vie - 220/240V
50/60Hz - Ø 10,5 mm
 con attacchi faston; entrata Ø 3/4" con filtro;
 Tmax 90°C

Elettrobar 240003_ 240004_ 929172_ DEV3D_

583813

Elettrovalvola 180° - 3 vie - 220/240V
50/60Hz - Ø 10,5 mm
 con attacchi faston; entrata Ø 3/4" con filtro;
 Tmax 90°C

Elettrobar DEV3T_ RTFOC00520_

416623

Elettrovalvola 180° - 1 via - 220/240V
50/60Hz - Ø 10,5 mm
 con attacchi faston; entrata Ø 3/4" con filtro e
 riduttore ; Tmax 90°C

Elettrobar 927380 DEV1

Filtri

450399



Filtro vasca Ø 195 mm H=105 mm

Elettrobar 121120

450797



Collettore di scarico

318126



Tubo troppopieno Ø 35x200 mm LA50

453637



Filtro Ø 93x180xh37 mm

453928



O-ring 5,34x136,5 mm EPDM

453614



Supporto filtro Ø 142xh135 mm

Elettrobar 429038

80470

REB429038

450374



Filtro Ø 153x120 mm

Elettrobar 121052 121081 DAF136U REB121081

454043



Gruppo aspirazione Ø 104 mm

453726



Guarnizione flangia albero traino Ø 50,5x100x2 mm

455348



Filtro vasca Ø 150xh122 mm

Elettrobar 70159 70559 80159 C.80159

455165



Tubo troppopieno Ø 40x365 mm

Filtri

450407

Filtro Ø 195xh100 mm

Elettrobar 121135

450797

Collettore di scarico

453637

Filtro Ø 93x180xh37 mm

453928

O-ring 5,34x136,5 mm EPDM

455380

Filtro vasca 540x270 mm

Elettrobar 69235 80235


455348

Filtro vasca Ø 150xh122 mm

453637

Filtro Ø 93x180xh37 mm

Elettrobar 429072

450416Filtro vasca
dim. 224x485x20 mm

Elettrobar 121146

450401

Filtro vasca 485x223 mm

Elettrobar 121123 121148

Gruppi lavaggio

456505



Braccio di lavaggio/risciacquo L=450 mm

Elettrobar 990130

454761



Perno braccio di lavaggio/risciacquo H=53,5 mm

452921



Perno braccio di lavaggio/risciacquo

453801



Rondella Ø 9,4x19,4x1,1 mm - PTFE

453897



Rondella zigrinata M5x0,75 Ø 19,5 mm H=4 mm

455361



Anello tenuta supporto braccio di lavaggio Ø 40x44x3 mm

456504



Braccio di lavaggio/risciacquo L=490 mm

Elettrobar 990128

454761



Perno braccio di lavaggio/risciacquo H=53,5 mm

454762



Perno braccio di lavaggio/risciacquo

452921



Perno braccio di lavaggio/risciacquo

453897



Rondella zigrinata M5x0,75 Ø 19,5 mm H=4 mm

455361



Anello tenuta supporto braccio di lavaggio Ø 40x44x3 mm

Gruppi lavaggio

456497



**Braccio di lavaggio/risciacquo inferiore
L=455 mm**
9 ugelli lavaggio - 5 ugelli risciacquo

Elettrobar 990118

393606



Braccio di lavaggio/risciacquo L=195 mm

393818



Braccio di lavaggio/risciacquo L=195 mm

453896



**Rondella zigrinata M5x0,75 Ø 20 mm H=4
mm**

438736



O-ring 2,62x15,54 mm NBR

453925



O-ring 2,62x23,81 mm EPDM

379116



Braccio di lavaggio/risciacquo L=495 mm

Elettrobar 990151

452921



Perno braccio di lavaggio/risciacquo

453801



Rondella Ø 9,4x19,4x1,1 mm - PTFE

453644



Ghiera M52x2

453897



**Rondella zigrinata M5x0,75 Ø 19,5 mm H=4
mm**

393606



Braccio di lavaggio/risciacquo L=195 mm
4 ugelli lavaggio - 2 ugelli risciacquo

Elettrobar 106171

393818



Braccio di lavaggio/risciacquo L=195 mm
5 ugelli lavaggio - 3 ugelli risciacquo

Elettrobar 106172

Gruppi lavaggio

454362



Braccio di lavaggio/risciacquo L=460 mm
9 ugelli lavaggio e 5 ugelli risciacquo

Elettrobar 69312

454364



Braccio di lavaggio/risciacquo L=210 mm

454363



Braccio di lavaggio/risciacquo L=210 mm

455527



Perno braccio di lavaggio/risciacquo

452907



Perno braccio di lavaggio/risciacquo

450687



Corpo braccio di lavaggio/risciacquo

453897



Rondella zigrinata M5x0,75 Ø 19,5 mm H=4 mm

454363



Braccio di lavaggio/risciacquo L=210 mm
4 ugelli lavaggio e 2 ugelli risciacquo

Elettrobar 69314

454364



Braccio di lavaggio/risciacquo L=210 mm
5 ugelli lavaggio e 3 ugelli risciacquo

Elettrobar 69316

455409



Braccio di lavaggio L=510 mm

Elettrobar 80311 C.80311

455390



Perno braccio di lavaggio/risciacquo
superiore

455439



Perno braccio risciacquo
inferiore/superiore L=46,5 mm

455529



Perno braccio di risciacquo
inferiore/superiore L=35,5 mm

455968



Ghiera braccio di lavaggio H=8 mm

455408



Supporto braccio di lavaggio

455361



Anello tenuta supporto braccio di lavaggio
Ø 40x44x3 mm

Gruppi lavaggio

455432



Braccio risciacquo L=510 mm
5 ugelli risciacquo

Elettrobar 80370 C.80370

455435



Tubo braccio risciacquo 3 fori

455434



Tubo braccio risciacquo 2 fori

450682



Supporto braccio di risciacquo L=64,5 mm

455972



Tappo braccio di risciacquo

317702



Ugello risciacquo Ø 2,5 mm

453896



Rondella zigrinata M5x0,75 Ø 20 mm H=4 mm

454414



Braccio risciacquo L=515 mm
Ø 12 mm - 5 ugelli risciacquo

Elettrobar 69721 80377 C.80377

455529



Perno braccio di risciacquo inferiore/superiore L=35,5 mm

454389



Supporto braccio di risciacquo L=65 mm

455972



Tappo braccio di risciacquo

456093



Ugello risciacquo Ø 8 mm Htot.=10 mm

Gruppi lavaggio

454396



Braccio di risciacquo L= 515 mm

Elettrobar 69677

455529



Perno braccio di risciacquo inferiore/superiore L=35,5 mm

454389



Supporto braccio di risciacquo L=65 mm

455972



Tappo braccio di risciacquo

450808



Ugello risciacquo

455549



Rondella zigrinata M12x1 Ø 25 mm H=4 mm - INOX

382212



Braccio di risciacquo L=540 mm

Elettrobar 993072

455435

Tubo braccio risciacquo 3 fori
Ø 12x240 mm

Elettrobar 80376

C.80376

455434

Tubo braccio risciacquo 2 fori
Ø 12x240 mm

Elettrobar 80375

C.80375

455390

Perno braccio di lavaggio/risciacquo superiore
Ø 16xh52,5 mm

Elettrobar 80282

C.80282

455391

Perno braccio di lavaggio/risciacquo inferiore
Ø 11xh52,5 mm; M12

Elettrobar 80283

454761

Perno braccio di lavaggio/risciacquo
H=53,5 mm
M5x0,75; M12x1,75

Elettrobar 74003

455527

Perno braccio di lavaggio/risciacquo
Ø 14xh66,5 mm

Elettrobar 80640

454762

Perno braccio di lavaggio/risciacquo
Ø 15xh59 mm

Elettrobar 74005

Gruppi lavaggio

452907



Perno braccio di lavaggio/risciacquo
Ø 18/14xh80 mm

Elettrobar 325087

452921



Perno braccio di lavaggio/risciacquo
Ø 18/15xh63,5 mm

Elettrobar 325109

455439



Perno braccio risciacquo
inferiore/superiore L=46,5 mm

Elettrobar 80380 C.80380

455529



Perno braccio di risciacquo
inferiore/superiore L=35,5 mm

Elettrobar 80644

454618



Collettore lavaggio inferiore

Elettrobar 70472 70475

450682



Supporto braccio di risciacquo L=64,5
mm

Elettrobar 129059

454389



Supporto braccio di risciacquo L=65 mm

Elettrobar 69632

450687



Corpo braccio di lavaggio/risciacquo

Elettrobar 129068

455354



Raccordo lavaggio Ø 44 mm
portagomma Ø 12 mm

Elettrobar 80174

455355



Supporto braccio di lavaggio superiore
L=310 mm

Elettrobar 69017 80177 C.80177

450011



Supporto braccio lavaggio H=170 mm

Elettrobar 115143

454702



Supporto braccio di lavaggio 2"
H=220 mm; Ø 43 mm; Ø 29x35 mm; Ø 12 mm

Elettrobar 73013 73061

Gruppi lavaggio

454310



Collettore lavaggio H=170 mm

Elettrobar 69016

450808



Ugello risciacquo

Elettrobar 140036

455357

Supporto braccio di lavaggio/risciacquo
inferiore
filetto M10 - portagomma Ø 11,35 mm

Elettrobar 80179

456093



Ugello risciacquo Ø 8 mm Htot.=10 mm

Elettrobar 927068 CSP290

453100

Supporto braccio lavaggio
portagomma Ø 31 mm - Ø 11,5 mm

Elettrobar 35604

450801



Ugello risciacquo

Elettrobar 140019 REB140019

455381

Tubo collegamento getti
dim. 400x800 mm

Elettrobar 80237 C.80237

454831

Ugello risciacquo - INOX
M5, Htot. 12 mm

Elettrobar 75133

455972

Tappo braccio di risciacquo
Ø 9,6x16 mm; Ltot. 19 mm

Elettrobar 926132 DWT312

455968



Ghiera braccio di lavaggio H=8 mm

Elettrobar 80314 926128 C.80314 CDP258

317702



Ugello risciacquo Ø 2,5 mm

Elettrobar 140025 140026 140028 80373

453405

Ghiera 3/4" H=10 mm
CH30 mm

Elettrobar 417120

Gruppi lavaggio

453638



Ghiera M56x2 mm
H=12 mm

Elettrobar 429073

452765



Guarnizione Ø 40x44x3 mm

Elettrobar 303032 303037 303040

454617



Ghiera

Elettrobar 70473

455360



Guarnizione piana Ø 46,5x61,5x2 mm

Elettrobar 80182

452799



Ghiera Øext. 35 mm - H=11

Elettrobar 308031

453791



Guarnizione piana Ø 56,5x75x2 mm

Elettrobar 437102

455389



Ghiera Ø 66 mm

Elettrobar 80281 80285

454619



Guarnizione piana Ø92,32-Ø70mm H 1,57mm

Elettrobar 70476

453618



Ghiera di fissaggio

Elettrobar 429050 REB429050

455356



Guarnizione braccio di lavaggio 109/94x68 mm

Elettrobar 80178 C.80178

455411



Parzializzatore lavaggio Ø 34,5x1 mm

Elettrobar 80316 C.80316

453760

Guarnizione 76x76x2 mm
Øint. 49 mm

Elettrobar 437064 REB437064

Gruppi lavaggio

455361



Anello tenuta supporto braccio di lavaggio Ø 40x44x3 mm

Elettrobar 80184

453249



Fermo di sicurezza
dim. 20x36,5x12 mm

Elettrobar 412030

453801



Rondella Ø 9,4x19,4x1,1 mm - PTFE

Elettrobar 437117 80623

455408



Supporto braccio di lavaggio

Elettrobar 80310

455969



Boccola braccio lavaggio Ø 22 mm - H=37 mm
Øint. 16,3 mm

Elettrobar 926129 DAS258

455233



Boccola Ø 15x39x21 mm
filetto M24

Elettrobar 79044

453809



Guarnizione Øest. 13x19,5 mm

Elettrobar 441009 REB441009

Trappole aria

450920



Trappola d'aria

Elettrobar 144033

318207



Trappola aria

dim. 95xh150mm - portagomma Ø 6 - Ø 8 mm

Elettrobar 144027 144032

450913



Trappola aria

Elettrobar 144021

321153



Trappola aria

dim. 46x35xH72 mm - filetto 3/4" - tubo Ø 5,5mm

Elettrobar 107012 70600

453405



Ghiera 3/4" H=10 mm

453788



Guarnizione piana Ø 25/23x33x2,6 mm

200003



Tubo EPDM Ø 4x7 mm (vendita al metro)

324023

Trappola aria Ø 30,5x34x79 mm [Kit]
portagomma Ø 5,6 mm

Elettrobar 984005 REB984005

339721



Tubo PVC verde Ø 4x7 mm (vendita al metro)

317923



Trappola aria Ø 30,5x34x79 mm

453984



Raccordo trappola aria M13x2

453729



Guarnizione piana Ø 13x21x3 mm EPDM

397996



Trappola aria 2 uscite Ø 6 mm

Elettrobar 107014

200003



Tubo EPDM Ø 4x7 mm (vendita al metro)

Trappole aria

396749



Trappola aria 1 uscita Ø 6 mm

Elettrobar 107013

200003



Tubo EPDM Ø 4x7 mm (vendita al metro)

450090



O-ring 2,62x29,82 mm EPDM

453788



Guarnizione piana Ø 25/23x33x2,6 mm

Elettrobar 437098

453984

Raccordo trappola aria M13x2
portagomma Ø 5,6 mm

Elettrobar 468029

REB468029

Trattamento acqua

339685

Imbuto per contenitore sale
Ø 34x96 mm

Elettrobar 799002

325024

Cartuccia Profine blue (small)
capacità 15000 lt

Elettrobar 448121

Tubi

324775



Tubo sagomato Ø 24x32 mm - Ø 34x42 mm

Elettrobar 127085

455365



Tubo sagomato 90° - 210x215 mm
Øint. 46/ext. 60 mm

Elettrobar 80187 C.80187

454324



Tubo sagomato Ø 27x34 mm
Ø 18x26,50 mm

Elettrobar 69068

455364



Tubo sagomato 90°
dim. 335x90 mm; Øint. 60 mm

Elettrobar 80186 C.80186

450599



Tubo sagomato Ø 29x36 mm EPDM
dim. 160x155 mm

Elettrobar 127087

455366



Tubo sagomato 90° - 140x230 mm
Øint. 46/ext. 60 mm

Elettrobar 80188 C.80188

450607



Manicotto Ø 25x31x35 mm

Elettrobar 127095

324780



Tubo sagomato Ø 40/48x80 mm

Elettrobar 127082

455367



Manicotto Ø 44x55x66 mm

Elettrobar 127036 80189 REB127036

450605



Tubo sagomato Ø 21x27 mm / Ø 29x34 mm
dim. 280x315 mm

Elettrobar 127093

454590



Manicotto di scarico
Ø 23x30/32x48 mm

Elettrobar 70167

200003



Tubo EPDM Ø 4x7 mm (vendita al metro)
Pmax lavoro 10 bar.; Temp esercizio
-35÷110°C; omologato WRAS

Elettrobar 143131

Tubi

200005



Tubo EPDM Ø 5x12 mm (vendita al metro)
Temp. Esercizio -35°C+110°C; atossico

Elettrobar 143005 SPG10


339959



Tubo di carico in gomma liscia 3/4" L=1500 mm
raccordo dritto + raccordo 90° in plastica; ghiera in nylon Ø 3/4"F; tubo Ø 13x19 mm; Pmax 10 bar; Tmax 90°C; omologato WRAS/VDE

Elettrobar 143170 REB143120 REB143170

346280



Tubo EPDM Ø 10x17 mm - blu - (vendita al metro)
Pmax 10 bar; Temp. Esercizio -35°C+110°C; omologato FDA

Elettrobar 143004 143182 143222 REB143004

438436



Tubo di carico in gomma liscia 3/4" L=2100 mm
raccordo dritto + raccordo 90° in plastica; ghiera in plastica Ø 3/4"F; tubo Ø 13x19 mm; Pmax 10 bar; Tmax 90°C; omologato WRAS/VDE

Elettrobar 143270 929169 RAT32

200002



Tubo EPDM Ø 12x19,5 mm (vendita al metro)
per acqua calda - atossico - temperatura d'esercizio -35°C+120°C; Pmax 10 bar

Elettrobar 143010 SPG17 SPG61

524404



Tubo di carico in treccia 3/4" L=2000 mm DN13
raccordo dritto + raccordo 90°; ghiera in ottone nichelato Ø 3/4"F; Øint 13 mm; Pmax 25 bar; Tmax 100°C; omologato WRAS

Elettrobar 143273

700447



Tubo EPDM Ø 20x26 mm (vendita al metro)
temp. esercizio -35°C+120°C; Pmax 10 bar

Elettrobar 929171 SPG2230

453338



Tubo mandata risciacquo
in Ø21-Ø12mm - out Ø32-Ø24mm

Elettrobar 41525

391579



Tubo PVC blu Ø 4x6 mm (vendita al metro)

Elettrobar H.775601

457340



Tubo di scarico Ø 25 mm 180°+ Ø 25 mm 180° L=1500 mm
tubo Øext 32 mm

Elettrobar DZS151

387776



Tubo PVC trasparente Ø 10x14 mm (vendita al metro)

Elettrobar H.775611-001

327920



Tubo di scarico PPE Ø 20 mm 180°+ Ø 22 mm 90° L=2600 mm
raccordo 180° Ø 20/24 mm, raccordo 90° Ø 22/28 mm

Elettrobar 143137 REB143137

Tubi

450579

Tubo di scarico Ø 30 mm F 180°+ Ø 51 mm 90° L=600 mm
manicotto 180° Ø int/ext 30/40 mm, manicotto 90° Øint/ext 51/61 mm, Øext tubo 35 mm

Elettrobar 127056 REB127056

455564

Tubo di scarico PP Ø 24 mm L=1000 mm
manicotto 90° Øint/ext 22/28 mm - manicotto 180° Øint/ext 21/26mm

Elettrobar 80702

454583

Tubo di scarico Ø 28 mm 90° L=600 mm
90° Øint/ext. 28/34 mm, Øext. tubo 29 mm

Elettrobar 70116

454579

Tubo di scarico PPE Ø 29mm F 180°+ Ø 28mm 90° L=600 mm
manicotto 180° Ø int/ext 29/34 mm, manicotto 90° Øint/ext 28/34 mm, Øext tubo 29 mm

Elettrobar 70097

450889

Tubo di scarico Ø 29 mm 90° + Ø 28 mm 180° L=1700 mm
manicotto 180° Ø int/ext 28/34 mm, manicotto 90° Øint/ext 29/34 mm, Øext. tubo 29 mm

Elettrobar 143252

403430

Tubo di scarico Øint. 35 mm + Ø 50 mm F 90° L=1870 mm

Elettrobar 143136 REB143136

Valvole di intercettazione, raccordi

387905



Kit raccordi

Elettrobar XQ00006SHB

450915

Valvola di non ritorno L=78 mm
portagomma Ø 21 mm

Elettrobar 144024

454006

Raccordo portagomma a 90° per tubo Ø
10 mm

Elettrobar 468165 REB468165

450924

Valvola di non ritorno con o-ring
L=78 mm; portagomma Ø 21 mm - Ø 10,5 mm

Elettrobar 144991B

454685



Raccordo a Y Ø 4-4-4 mm

Elettrobar 70996

454020

Raccordo valvola di non ritorno Ø 10,5
mm

Elettrobar 468205

450850



Raccordo a Y Ø 12-12-12 mm

Elettrobar 143173 143268 REB143173

453640

Ghiera valvola di non ritorno
Ø 9x14 mm

Elettrobar 429075

454022

Raccordo 2 vie valvola di non ritorno Ø
11,5 mm

Elettrobar 468209

454033



Sfera Ø 8 mm

Elettrobar 476008

321603

Valvola di non ritorno 1/2"
portagomma Øext 12 mm

Elettrobar 144010 144010NT REB144010 REB144010I

454243

Membrana valvola di non ritorno
dim. Ø 23x1,5 mm - SILICONE

Elettrobar 499092

Boiler

376362



Boiler Ø 140x400 mm

Elettrobar 104061

451512



Resistenza boiler 7600W 230V

318112



Termostato a contatto 95°C

316825

Sonda di temperatura NTC, L= 390 mm,
bulbo Ø 5x30 mm

376358



Boiler Ø 145x400 mm

Elettrobar 104030 104050 104060 REB104030

316645



Resistenza boiler 3000W 230V

318116



Resistenza boiler 4900W 230/400V

318112



Termostato a contatto 95°C

316825

Sonda di temperatura NTC, L= 390 mm,
bulbo Ø 5x30 mm

324024



Boiler a 1 resistenza

dim. Ø 180x410 mm - EWK 72 - GL 71/72/74 -
RV80 - RV81 - RV78

Elettrobar 80389

315710



Resistenza boiler 2600W 230V

451539



Termostato a contatto 70°C

318112



Termostato a contatto 95°C

316825

Sonda di temperatura NTC, L= 390 mm,
bulbo Ø 5x30 mm

438465



O-ring 5,34x37,47 mm EPDM

Boiler

455483



Boiler Ø 185x490 mm

Elettrobar 80530

316839

Resistenza boiler 5500W 220/380 - 6543W
240/415V [KIT]

323472



Resistenza boiler 8000W 230V [KIT]

319418



Resistenza boiler 9500W 230V

455931



Flangia triangolare chiusa

318112



Termostato a contatto 95°C

455484



Coibentazione boiler

316825

Sonda di temperatura NTC, L= 390 mm,
bulbo Ø 5x30 mm

435303



O-ring 5,34x46,99 mm NBR

455484



Coibentazione boiler

Elettrobar 80538

Componenti strutturali

453190**Tampone adesivo**
100x100 mm H=25 mm

Elettrobar 41042 C.41042

45525**Pannello posteriore superiore**
dim. 607x112 mm

Elettrobar 80638

454102**Tappo di copertura sinistra**

Elettrobar 480105 REB480105

455368**Supporto maniglione**
dim. 46x37,5x20 mm

Elettrobar 80190 C.80190

455304**Paracolpi capotta Ø 6x20x20 mm**

Elettrobar 80105 C.80105

Cuscinetti**452830**

Cuscinetto a sfere Ø 8x22x7 mm

Elettrobar 314011

Guide - Cremagliere**45269**

Guida L=585 mm

Elettrobar 80068 80069 C.80068

457398Guida cappotta [Kit sostituzione] dim.
684x28x28 mm

Elettrobar K70365

454769

Guida cappotta L=638 mm

Elettrobar 74068

Minuterie meccaniche**453403**Dado esagonale M3 - H=3,5 mm
PLASTICA

Elettrobar 417119

453897Rondella zigrinata M5x0,75 Ø 19,5 mm
H=4 mm

Elettrobar 454006

Minuterie meccaniche

453896



Rondella zigrinata M5x0,75 Ø 20 mm H=4 mm

Elettrobar 454005

337237



Vite autofilettante TBC 3,5x13 mm INOX

Elettrobar 486242

455560



Rondella zigrinata M10x1 Ø 25 mm H=4 mm

Elettrobar 80697

455549



Rondella zigrinata M12x1 Ø 25 mm H=4 mm - INOX

Elettrobar 80679



Fascetta stringitubo INOX

438357 Ø 8÷12/9 mm **423010**

438480 Ø 12÷22/9 mm **CFS14**

324768 Ø 20÷32/9 mm **CFS18**

441699 Ø 25÷40/9 mm **CFS25**

438464 Ø 32÷50/9 mm **CFS1**

518655 Ø 40÷60/9 mm **423006**

438463 Ø 50÷70/12 mm **CFS2**

441709 Ø 60÷80/12 mm **CFS3**

455333



Perno M8x24 mm Ltot.=55 mm

Elettrobar 80131

C.80131

455717



Vite TE M4x6 mm - plastica

Elettrobar 80998

Molle

453043



Molla a gas 50N Ø 15/200-379 mm
fori Ø 6,4 mm

Elettrobar 35070

453784



Guarnizione v-ring

455960



Molla a trazione Ø 30x450x Ltot.=505 mm

Elettrobar 926108 CMT520

455900



Tirante molla

455335



Perno di sollevamento cappotta Ø
42xh34 mm

Elettrobar 80132 80132B C.80132B

455331



Zoccolo base per rullo di scorrimento Ø
64xh13 mm

Elettrobar 80130 80130B 80130V

455520



Supporto di sollevamento cappotta
Ø 64,5x56,5 mm

Elettrobar 80632B

455900



Tirante molla
M8x160 mm - Ltot=290 mm

Elettrobar 926009 DAG332

Tenute

583386

Tenuta asse Ø 24x10x14 mm / contro
tenuta Ø 26x13x5,5 mm
per pompa con albero Ø 11 mm

Elettrobar 80815

610895

Tenuta asse Ø 24x11x15 mm / contro
tenuta Ø 26x14x8 mm

Elettrobar 926274

412573

Tenuta asse Ø 24x11x15,5 mm / contro
tenuta Ø 26x13x8 mm
tenuta in grafite; per pompe con albero Ø 12
mm FIR 0254-0257-2254/S

Elettrobar 141002 80121 RAT19

450815

Tenuta asse Ø 24x12x15 mm

Elettrobar 141013

412354


Tenuta asse Ø 24x12x16 mm /contro
tenuta Ø 26x12x8 mm
tenuta in teflon, per pompe con albero Ø 13
mm

Elettrobar 141007 141008 141009 80843
RAT211 REB141007

Membrane comandi

384106**Membrana adesiva 257x36 mm**

Elettrobar 70705 70728

455475**Membrana adesiva 422x36 mm
River 81**

Elettrobar 80521 C.80521

323182**Membrana adesiva L=420 mm**

Elettrobar 80520

Schede elettroniche

451190**Scheda elettronica**
dim. 61x41 mm; GET50.1

Elettrobar 215036

317723**Scheda madre**
LP201

Elettrobar 215022

318118**Scheda madre**
NT400-NT800

Elettrobar 215027

315530**Scheda madre**
K500/500P - ST330/330H

Elettrobar 215029 215038

Schede elettroniche

316865**Scheda madre (senza processore)**

GL71/72/71 - GS55/77 - GOLD43 - LP201 - SV71/72

Elettrobar 215023

584052**Scheda elettronica**

dim. 105x183 mm

Elettrobar 215041-1 215042-1

456610**Scheda elettronica**

NT901 - dim.150x80 mm

Elettrobar 999298

317721**Scheda interfaccia**

RV44 - RV80

Elettrobar 227059 227084

451183**Scheda elettronica**

dim. 137x85 mm

Elettrobar 215034-1

319647**Scheda interfaccia**

NT800 - NT901

Elettrobar 227074

451187**Scheda elettronica**

OPT10112C- dim. 135x85 mm

Elettrobar 215034-5

455692**Scheda elettronica**

dim. 45x255 mm

Elettrobar 80943

451176**Scheda elettronica**

dim. 178x126 mm

Elettrobar 2150324 215032-4

455693**Scheda elettronica**

dim. 34x155 mm

Elettrobar 80944

390456**Scheda elettronica get50.2**

Elettrobar 215042-7

454786**Scheda tastiera**

dim. 224x34 mm

Elettrobar 74904

Schede elettroniche

389886

Scheda elettronica con display LCD
dim. 275x45 mm

Elettrobar 74905 74905V

381130

Cavo piatto con guaina L=3200 mm - 10 poli

Elettrobar 74933

455718

Eprom

Elettrobar 81000

319171

Eprom

Elettrobar 81001

453447

Distanziale scheda M3
dim. 6x6xLtot. 18 mm; senza dado

Elettrobar 419036 461021

321263

Cavo piatto L=3000 mm [Kit]

Elettrobar 80933 926272 K74933

324222

Cavo piatto L=760 mm 10 poli

Elettrobar 80934 926281 DWS90

Sonde

316825



Sonda di temperatura NTC, L= 390 mm,
bulbo Ø 5x30 mm
campo di lavoro -40+110°C; con connettore

Elettrobar 231014 231016

454462



Portasonda L=195 mm

Elettrobar 69871

Guarnizioni piane

453731



Guarnizione piana Ø 26,4x35,6x1,8 mm -
Fibra

Elettrobar 437025 REB437025

453802



Guarnizione piana Ø 24,5x34x2,7 mm
EPDM

Elettrobar 437118

453790



Guarnizione piana Ø 10x20x0,5 mm -
Teflon

Elettrobar 437100

453771



Guarnizione piana Ø 16,5x33x1,6 mm -
EPDM

Elettrobar 437078 REB437078

453776



Guarnizione piana Ø 19,5x32,5x1,6 mm

Elettrobar 437083

453793



Guarnizione piana Ø 33x45x2 mm - EPDM

Elettrobar 437104

Guarnizioni piane

453773



Guarnizione a labbro Ø 27,7x39,7x1,6 mm

Elettrobar 437080

O-ring



O-ring 2,62x

438735	9,19 mm NBR	456011
357932	9,92 mm	REB456015
340097	10,77 mm EPDM	456006
396761	12,37 mm EPDM	456020
412831	15,88 mm EPDM	CGR121
438736	15,54 mm NBR	456070
340151	20,50 mm	456010
325098	21,89 mm EPDM	456041
435133	25,07 mm NBR	CGR3100
453925	23,81 mm EPDM	456071
318132	29,82 mm VITON	456081
450090	29,82 mm EPDM	456073
360045	75,87 mm NBR	456088
366632	82,22 mm EPDM	456084



O-ring 3,53x

453922	113,89 mm EPDM	456067
373192	9,12 mm EPDM	REB456047
438223	26,57 mm NBR	CGR4106
438662	28,17 mm VITON	70135
456684	32,93 mm VITON	CGR4131NT
416280	34,52 mm NBR	CGR4118
415640	41,28 mm NBR	456052
337250	47,22 mm - NBR	925006
453920	49,21 mm EPDM	456061
315338	50,80 mm NBR	CGR155
456028	69,85 mm EPDM	926252
453929	112 mm EPDM	456078



O-ring 5,34x

438465	37,47 mm EPDM	456075
435303	46,99 mm NBR	REB456002
435067	56,52 mm NBR	CGG55
453911	120,02 mm NBR	456040
453928	136,5 mm EPDM	456076

Cesti Stoviglie

340086

Cesto 382x382xh105 mm - INOX per bicchieri
in filo di acciaio plastificato

Elettrobar 983055

586953

Cesto 350x350xh120 mm - plastica, per bicchieri

Elettrobar 780138

340085

Cesto 382x382xh200 mm - INOX per bicchieri
in filo di acciaio plastificato

Elettrobar 983001

586952

Cesto 390x390xh150 mm - plastica, per bicchieri

Elettrobar 780133

454646

Cesto Ø350 mm H=110 mm - acciaio
dotazione base

Elettrobar 43301 706127

586946

Cesto per bicchieri Ø 350 mm H= 160 mm

Elettrobar 706147

454644


Cesto Ø 350 mm H=110 mm - per bicchieri

Elettrobar 706095 DCR15

586951

Cesto per bicchieri Ø 390 mm H= 175 mm

Elettrobar 706148

582465

Contenitore per utensili 150x150x253 mm

Elettrobar 712017

586373

Contenitore posate 110x110xh130 mm

Elettrobar 780139

586080

Cesto 500x500xh100mm - per tazze bicchieri

Elettrobar 780132

586120

Cesto 500x500xh100 mm - per posate

Elettrobar 780080

Cesti Stoviglie**441931****Contenitore posate 110x110xh130 mm****Elettrobar** 780068**586466****Cesto 500x500xh105 mm**

Grigio, in plastica. 18 piatti piani o 12 fondi

Elettrobar 780072_**586119****Cesto 500x500xh100 mm**

Verde, in plastica. 18 piatti piani o 12 fondi

Elettrobar 780072**586121****Cesto 500x500 mm - plastica, per vassoi****Elettrobar** 780106**351274****Cesto 500x500xh105 mm - UK16****Elettrobar** 780131

Porta cesti

454714



Guida portacesto
dim. 535x490 mm

Elettrobar 73255

455383



Guida portacesto
dim. 575x575x65 mm

Elettrobar 80240 K80240

**COMPONENTI
ELETTRICI**

**COMPONENTI
ACQUA**

**COMPONENTI
MECCANICI**

**COMPONENTI
ELETTRONICI**

GUARNIZIONI

ACCESSORI

Contattori e Relè

315872

**Contattore 3RT2016-2AP01**

4kW 3P; 230V 50/60Hz 400V 3 cont. NO + 1
aux NO; dim. 72x45x57,5 mm

Elettrobar 229037 73350 80350

364351



Relé 3 contatti 230V 50/60Hz 16A 250V
faston 6.3x0.8 mm

Elettrobar 229036 229040 RTFOC00144

375736

**Contattore 3RT2024-1AL20**

5,5kW 3P; 230V 50-60Hz 400V cont. 3 NO
dim. 45x91x88 mm

Elettrobar 73351

382288



Interruttore automatico 3RV2011-1GA10
2,2kW; 4,5-6,3A; 3P (AC3/400V)

Elettrobar DEI38N

376074

**Contattore LC1K09004U7**

4kW 3P; 230/240V 50/60Hz 440V 4 cont. NO +
1 AUX NC; dim. 57x45x58 mm

Elettrobar 229032 229042 H.775599-001 REB229032

336518



Relé 1 contatto 230V 50/60Hz 30A 250V
faston 6,3x0,8 mm

Elettrobar 229025 229029 DER111

352543



Relé 2 contatti 230V 50/60Hz 16A 250V
faston 6.3x0.8 mm

Elettrobar 926206 929115 DER1106 DER1108

584093



Relé 2 contatti 230V 50/60Hz 16A 250V
faston 6.3x0.8 mm

Elettrobar 229039

Fusibili, Condensatori, Filtri RFI



Condensatore di rifasamento 50/60Hz

311818	4µF 450V	206013
418004	5 µF 400V	REB206010
610850	6,3 µF 450V	REB206009
342369	8 µF 450V	REB206001
332311	10µF 400/450V	REB206002
344822	12,5µF 450V	DEC212L
318417	14µF 400/450V	73055
344792	16µF 450V	REB206004
334853	20µF 450V	REB206005

381157



Condensatore di rifasamento 5µF

Elettrobar 206014



Fusibile Ø 5x20 mm - ritardato

435517	0,16A 250V	228012
451463	4A 250V	228014

317727



Portafusibile

Elettrobar 210010

317730



Piastrina isolante

Elettrobar 210011

457358



Portafusibile 5x20 mm

Elettrobar 74935 H.228047

Lampade e Portalampade

317060

Lampada spia Ø 6 mm 230V con lente
arancione
L=59 mm

Elettrobar DEL13

340396

Lampada spia fluorescente Ø 9 mm
240V
L=55 mm - faston 6,3x0,8 mm

Elettrobar 216006 926113 DEL25 DEL31

347116

Lampada spia Ø 6 mm 230V con lente
verde
L=59 mm

Elettrobar 216022 DEL15 REB216022

426335

Lente autobloccante Ø 13 mm - verde
L=22 mm

Elettrobar 926114 DEP142

316981

Lampada spia verde Ø 10 mm 240V -
autobloccante
testa Ø 13,5 mm, L=60 mm - faston 6,3x0,8
mm Tmax 120°C

Elettrobar 216019 REB216019

316575

Lampada spia arancione Ø 10 mm 240V -
autobloccante
testa Ø 13,5 mm, L=60 mm - faston 6,3x0,8
mm Tmax 120°C

Elettrobar 216012 216018_ B.30168500_ DEL10_

355988

Lampada spia rossa Ø 22 mm, lente Ø 29
mm
completa di lampada

Elettrobar DEL24

340417

Lampada spia fluorescente Ø 9 mm 24V
L=55 mm - faston 6,3x0,8 mm

Elettrobar 927334

Microinterruttori

455665



Microinterruttore magnetico E511

contatto NO; 200/250V 1A 58W; cavo L=290 mm

Elettrobar 211002 80871 REB211002

200103



Magnete 40x13xh8 mm

Elettrobar 927088 CWM7

Morsettiere

584833



Morsettiera 4 poli 6 mmq

senza ponti montati

Elettrobar 220010 459018 REB220010

439982



Morsettiera 6 poli 6 mmq con ponti montati

portata 450V 40A; T_{min}-max -5/+150°C;
faston 6,3x0,8 mm

Elettrobar 220011 3720150 921057 REB220011

Pompe

318615



Pompa di scarico 32W 220V 0,25A 60Hz

senza chiocciola; RAST 5

Elettrobar 450002

315716



Pompa di scarico 40W 220-240V 50Hz 0,2A

aspirazione Ø 24 mm, mandata Ø 22 mm;
faston 6,3 mm

Elettrobar 130105 130176

Pompe

450758

Pompa di scarico 30W 220/240V 50Hz 0,3A
 aspirazione Ø 30 mm; mandata Ø 22 mm;
 Passo 5

Elettrobar 130123 130179 999364 REB130123

382205

Pompa di scarico 30W 220/240V 50Hz 0,3A
 aspirazione Ø 30 mm; mandata Ø 24 mm;
 Passo 5: con supporto

Elettrobar 130174 130177 80117 999363

455338

Pompa di lavaggio monofase 1100W 230V 50Hz 3,4A
 aspirazione Ø 60 mm, mandata Ø 49,5 mm;
 cavi L=390 mm

Elettrobar 80113 80114 80134 C.80114

344822

Condensatore di rifasamento 12,5µF 450V 50/60Hz

334853

Condensatore di rifasamento 20µF 450V 50/60Hz

455952

Chiocciola per pompa

360044

O-ring 3,53x158,34 mm

455490

Staffa pompa per 316692 e 316693

610895

Tenuta asse Ø 24x11x15 mm / contro tenuta Ø 26x14x8 mm

Pompe

453459



Pompa di lavaggio trifase 1700W
 230/400V 50Hz
 aspirazione Ø 63 mm; mandata Ø 47 mm;
 2800rpm

Elettrobar 41990

362745



Chiocciola per pompa

453460



Girante Ø 113 mm

342464



Guarnizione per pompa FIR H=4x4 mm

412573



Tenuta asse Ø 24x11x15,5 mm / contro
 tenuta Ø 26x13x8 mm

454580



Pompa di lavaggio trifase 1500W
 230/400V 50Hz SX
 aspirazione Ø 63 mm; mandata doppia Ø 40
 mm; 2800rpm

Elettrobar 70100

454678



Ventola raffreddamento Ø 123 mm

342464



Guarnizione per pompa FIR H=4x4 mm

454679



Copriventola per pompa Ø 138 mm

317543



Pompa di lavaggio trifase 2982W
 230/400V 50Hz 10A
 aspirazione Ø 63 mm, mandata Ø 63 mm, 2800
 rpm

Elettrobar 929175 DPE453S

456395



Chiocciola elettropompa

456386



Girante Ø 135 mm

456393



Ventola raffreddamento Ø 155 mm

456385



Guarnizione pompa

456392



Copriventola per pompa Ø 175 mm

456384



Tenuta asse Ø 39x16x16 mm / contro tenuta
 Ø 42x21x8 mm

Pompe

456377



Pompa di lavaggio trifase 3000W
230/400V 50Hz 10/5,8A
 aspirazione Ø 61 mm, mandata Ø 62 mm;
 2800rpm

Elettrobar 929174 DPE453D

456395



Chiocciola elettropompa

456386



Girante Ø 135 mm

456393



Ventola raffreddamento Ø 155 mm

456385



Guarnizione pompa

456392



Copriventola per pompa Ø 175 mm

456384



Tenuta asse Ø 39x16x16 mm / contro tenuta
 Ø 42x21x8 mm

450749



Pompa di lavaggio monofase 190W 230V
50Hz SX
 aspirazione Ø 28 mm; mandata 1 Ø 22 mm,
 mandata 2 Ø 27 mm; C=4µF/400V; cavo L=160
 mm

Elettrobar 130166

389847



Pompa di lavaggio monofase 180W
230/240V 50Hz 0.8A
 entrata Ø 28 mm; uscita Ø 21,50 mm - Ø 27
 mm; C=5µF

Elettrobar 130202

Pompe

450772



Pompa di lavaggio monofase 470W 230V 50Hz 2,0A
 aspirazione Ø 42 mm, mandata Ø 24/37 mm;
 2800rpm; C=10µF 400V

Elettrobar 130161 130982

332311



Condensatore di rifasamento 10µF 400/450V 50/60Hz

454137



Coperchio pompa Ø 35x42/115xh53 mm

453639



Ghiera Ø 70x120 mm

450543



Girante Ø 67 mm 60Hz

450540



Girante Ø 88 mm

453014



Ventola raffreddamento Ø 112 mm

412354



Tenuta asse Ø 24x12x16 mm /contro tenuta Ø 26x12x8 mm

453929



O-ring 3,53x112 mm EPDM

450768



Pompa di lavaggio monofase 470W 230V 50Hz
 aspirazione Ø 42 mm, mandata superiore Ø 37 mm, mandata inferiore Ø 24 mm; C=10µF

Elettrobar 130977

332311



Condensatore di rifasamento 10µF 400/450V 50/60Hz

450271



Chiocciola per pompa

450543



Girante Ø 67 mm 60Hz

450540



Girante Ø 88 mm

453014



Ventola raffreddamento Ø 112 mm

412354



Tenuta asse Ø 24x12x16 mm /contro tenuta Ø 26x12x8 mm

453929



O-ring 3,53x112 mm EPDM

Pompe

450767



Pompa di lavaggio monofase 470W 230V 60Hz
 aspirazione Ø 42 mm, mandata superiore Ø 37 mm, mandata inferiore Ø 24 mm; C=10µF

Elettrobar 130976

450271



Chiocciola per pompa

454695



Pompa di lavaggio monofase 700W 230V 50Hz 2.7A
 aspirazione Ø 42 mm, mandata Ø 23 mm, mandata Ø 37 mm; con staffa; C=14µF

Elettrobar 73048

318417



Condensatore di rifasamento 14µF 400/450V 50/60Hz

453639



Ghiera Ø 70x120 mm

412354



Tenuta asse Ø 24x12x16 mm /contro tenuta Ø 26x12x8 mm

453929



O-ring 3,53x112 mm EPDM

450733



Pompa di lavaggio monofase 850W 200-230V 60Hz 3,8A SX
 aspirazione Ø 50,5 mm; mandata Ø 49 mm; cavo L=340 mm; C=16µF/400V

Elettrobar 130133

317746



Pompa di lavaggio monofase 850W 200/230V 3,8A
 aspirazione Ø 50 mm; mandata Ø 48 mm; C=16µF


Elettrobar 130126 REB130126

344792



Condensatore di rifasamento 16µF 450V 50/60Hz

403403



Girante Ø 103 mm

583226



O-ring 2,62x126,67 mm EPDM

612850



Cuscinetto a sfere Ø 12x32x10 mm

412354



Tenuta asse Ø 24x12x16 mm /contro tenuta Ø 26x12x8 mm

455515



Pompa di risciacquo monofase 200W 230V 50Hz 0,9A DX
 aspirazione Ø 28 mm, mandata Ø 26 mm; C=4µF/425V

Elettrobar 80627

362745



Chiocciola per pompa
 aspirazione Ø 63 mm, mandata Ø 47 mm; tappo M16

Elettrobar 116002

Pompe

456395



Chiocciola elettropompa

Elettrobar 929191 RAC434

456386



Girante Ø 135 mm

Elettrobar 929181 RAG28

585659



Chiocciola per pompa
aspirazione Ø 63 mm; mandata Ø 43 mm

Elettrobar 66451

450543



Girante Ø 67 mm 60Hz
Htot. 39 mm

Elettrobar 124060

450271



Chiocciola per pompa
Ø 125,5 mm; mandata superiore Ø 37 mm,
mandata inferiore Ø 24 mm

Elettrobar 116032

450546



Girante Ø 70 mm
Htot. 38 mm

Elettrobar 124063

454137



Coperchio pompa Ø 35x42/115xh53 mm
LGB LA50

Elettrobar 480148

450540



Girante Ø 88 mm

Elettrobar 124057

453639



Ghiera Ø 70x120 mm
LGB LA50

Elettrobar 429074

403403



Girante Ø 103 mm
per pompa 316692 - 316688 - 317746

Elettrobar 124031 RAG291

455373



Girante Ø 102 mm

Elettrobar 80197

453460



Girante Ø 113 mm
per pompa 453459

Elettrobar 41991

Pompe

453014



Ventola raffreddamento Ø 112 mm

Elettrobar 335015

455375



Guarnizione

Elettrobar 80199

360029

Ventola raffreddamento Ø 123 mm
per albero Ø 15 mm

Elettrobar 335003

456392



Copriventola per pompa Ø 175 mm

Elettrobar 929188 RAC522

456393

Ventola raffreddamento Ø 155 mm
per albero Ø 18 mm

Elettrobar 929189 RAV33

454679



Copriventola per pompa Ø 138 mm

Elettrobar 70940

583226

O-ring 2,62x126,67 mm EPDM
per chiocciola

Elettrobar 456031 REB456031

318123

Serbatoio
SOFT/START LA50

Elettrobar 144028 999316

342464

Guarnizione per pompa FIR H=4x4 mm
EPDM

Elettrobar 456023 70943

455490

Staffa pompa per 316692 e 316693
dim. 125x120 mm

Elettrobar 80545

456385

Guarnizione pompa
dim. 4,5mm x Ø 182mm

Elettrobar 929180 RAG54

Pressostati

451307



Pressostato digitale 0÷30mbar
Ø 5,5 mm

Elettrobar 224030

316890



Pressostato digitale 0÷30mbar [Kit]

Elettrobar 224018 999328

451308



Pressostato digitale 0÷50mbar
Ø 5,5 mm

Elettrobar 224031

Resistenze

315710



Resistenza boiler 2600W 230V
L=265 mm; flangia triangolare 69x69xmm; con
O-ring e portabulbo L=175 mm

Elettrobar 230113

318116



Resistenza boiler 4900W 230/400V
L=330 mm; flangia triangolare 83,5x78,5 mm;
Øint. 47; guaina portabulbo L=175 mm;
connessione M4

Elettrobar 230111

317921



**Resistenza boiler 4500W 220/38V 5355W
240/415V**
L=335 mm; flangia triangolare 83,7x78,8 mm;
con portabulbo L=175 mm; connessione M4

Elettrobar 230013 230034 230081 REB230034

316839



**Resistenza boiler 5500W 220/380 - 6543W
240/415V [KIT]**
L=365 mm; flangia triangolare 83,5x78,5 mm;
Øint. 47 mm; con portabulbo L=175 mm;
connessione M4

Elettrobar 230083 230083C REB230083 REB230083C

Resistenze

390156

**Resistenza boiler 7000W 230V**

L=360 mm; flangia triangolare 83,5x78,5 mm;
Øint. 50 mm; guaina portabulbo L=175 mm

Elettrobar 74086

390064

**Resistenza vasca 2100W 230V**

dim. 155x120x30 mm; flangia 50x26 mm;
faston 6,3x0,8 mm

Elettrobar 74169

451512

**Resistenza boiler 7600W 230V**

L=330 mm; flangia triangolare 83,5x78,5 mm;
Øint. 49 mm; guaina portabulbo L=175 mm;
attacco M4

Elettrobar 230117

454705

**Resistenza vasca 2500W 230V**

dim. 170x120x30 mm; flangia 50x26 mm;
faston 6,3x0,8 mm

Elettrobar 73069

323472

**Resistenza boiler 8000W 230V [KIT]**

L=365 mm; flangia triangolare 83,5x78,5 mm;
Øint. 50 mm; con portabulbo L=175 mm;
connessione M4

Elettrobar 230020 230020C 230095 REB230020
REB230095

318690

**Resistenza vasca 3000W 230V**

dim. 325x55 mm; interasse di fissaggio 65 mm;
attacco M10 - NEOTECH 28-06

Elettrobar 080360 70562 80360 80677

319418

**Resistenza boiler 9500W 230V**

L=335 mm; flangia triangolare 83,5x78,8 mm -
attacco M4 con portabulbo Øint 7,5 mm

Elettrobar 80398 80398C C.80398

317002

**Resistenza vasca 2700/3200W 220/240V**

dim. 380x105 mm; attacco M10; connessione
M4; interasse di fissaggio 75 mm

Elettrobar 230086 REB230060 REB230086

451501

**Resistenza vasca 600W 230V**

L=160 mm; flangia 50x26 mm; faston 6,3x0,8
mm

Elettrobar 230098 REB230098

415037

**Guarnizione resistenza vasca in EPDM**

Elettrobar 437086 REB437086

390192

**Resistenza vasca 1400W 230V**

dim. 155x190x30 mm; flangia 50x26 mm;
faston 6,3x0,8 mm

Elettrobar 230125

318611

**Copertura protezione contatti**

Elettrobar 467002 69870 REB467002

Resistenze

382202

**Staffa fissaggio resistenza**

dim. 24x12x14 mm; vite M4x10 mm

Elettrobar 999351

Termostati

451532

**Termostato a contatto 80°C**

Elettrobar 236048

REB236048

456086

**Termostato di sicurezza 1P 90÷110 °C**

capillare rivestito L=1000 mm ; bulbo Ø 6.5x86 mm; con dado CH14 e manopola M9

Elettrobar 927057

318114

**Termostato a contatto 90°C**

Elettrobar 236052

318112

**Termostato a contatto 95°C**

a riarmo manuale; 16A 250V

Elettrobar 236047

926189

DRT140

REB236047

435232

**Termostato a contatto 110°C**

a riarmo manuale; 16A 250V

Elettrobar 236039

236057

REB236039

Componenti di scarico

450796

Corpo aspirazione e scarico
portagomma Ø 7,5 mm - Ø 25 mm - Ø 30 mm

Elettrobar 136029

389902

Raccordo lavaggio H=115 mm
portagomma Ø 11,60 mm

Elettrobar 67179

450797

Collettore di scarico
dim. 158x160x110 mm

Elettrobar 136030

454016

Raccordo valvola di sfiato

Elettrobar 468199

450795

Corpo aspirazione e scarico
Ø 117x157xh130 mm; portagomma Ø 30/42 mm

Elettrobar 136028

454002

Raccordo di scarico Ø 24 mm - L=53,5 mm
flangia 64x34,5 mm

Elettrobar 468152 REB468152

453637

Filtro Ø 93x180xh37 mm

453928

O-ring 5,34x136,5 mm EPDM

454998

Guarnizione piana Ø 47x68x2,3 mm

Elettrobar 75873

450791

Corpo aspirazione e scarico Ø 102x140 mm
tubo: 1 x Ø 50 mm, 1 x Ø 60 mm

Elettrobar 136020 80458 REB136020

453911

O-ring 5,34x120,02 mm NBR

Componenti di scarico

454996



Piletta di scarico
 Ø 31,5x66,5x44,2 mm; M47

Elettrobar 75871

454998



Guarnizione piana Ø 47x68x2,3 mm

454997



Dado per piletta scarico

453579



Tubo troppopieno

454997



Dado per piletta scarico
 CH 52; M45

Elettrobar 75872

453408



Dado M32x2,5
 CH41; H=8 mm

Elettrobar 417125

450793



Piletta di scarico 90° 1" 1/4
 uscita Ø 30 mm

Elettrobar 136023 REB136023

450834



Tubo troppopieno Ø 35x147 mm

450834



Tubo troppopieno Ø 35x147 mm

Elettrobar 142052 REB142052

450793



Piletta di scarico 90° 1" 1/4

318126



Tubo troppopieno Ø 35x200 mm LA50

Elettrobar 142058

450399



Filtro vasca Ø 195 mm H=105 mm

318132



O-ring 2,62x29,82 mm VITON

Componenti di scarico

455384

Tubo troppopieno Ø 36x285 mm
Øext 74,85 mm

Elettrobar 80249 C.80249

450374

Filtro Ø 153x120 mm

456684

O-ring 3,53x32,93 mm VITON

453579

Tubo troppopieno

Elettrobar 42582

455385

Tubo troppopieno Ø 40x390 mm
river 82/83

Elettrobar 80250 C.80250

450374

Filtro Ø 153x120 mm

456684

O-ring 3,53x32,93 mm VITON

Dosatori, Pompe peristaltiche

319634

Pompa peristaltica brillantante portata fissa
 mod MP5-DW, portata fissa 0,5 lt/h; 230V 50Hz 3 bar; tubo in silicone con valvola di non ritorno; cavi L=275 mm

Elettrobar 209024 209030 209033 209036
 209042 209042C

410373

Filtro di fondo in inox per tubo Ø 4x6 mm

344798

Tubo pompa brillantante Ø 5x10 mm - L=200 mm

584225

Pompa peristaltica brillantante c/reg.ne veloc. [Kit]
 mod. NBR-0,4; portata regolabile 0,4 lt/h pres. 3bar ; 230V 50Hz; portagomma Ø 5 / Ø 6,5 mm

Elettrobar 209025 926278 999323

451068

Pompa peristaltica brillantante c/reg.ne veloc.(uso interno)

586886

Pompa peristaltica brillantante c/reg.ne da tastiera [Kit]
 mod. NBR-0,4; portata regolabile 0,4 lt/h pres. 3bar ; 230V 50Hz; portagomma Ø 5 / Ø 6,5 mm

Elettrobar 41952 DWD3

451068

Pompa peristaltica brillantante c/reg.ne veloc.(uso interno)

337062

Pompa peristaltica detergente c/reg.ne tempo
 mod. G202; portata max 2,0 lt/h; 230V 50Hz; tubo Ø 5x8 mm

Elettrobar 209014 REB209014

700413

Tubo pompa detergente termoplastico

610862

Pompa peristaltica detergente portata fissa (uso interno)
 mod. NPG-3; portata fissa 3 L/h; 0,1 bar; 230V 50Hz; cavetti L=200 mm; tubo in Santoprene; completa di kit di montaggio

Elettrobar 209013 REB209013

410373

Filtro di fondo in inox per tubo Ø 4x6 mm

610864

Raccordo 90° M10x22 mm inox

410180

Tubo pompa detergente Santoprene Ø 6,25x10,55 mm

584103

Pompa peristaltica detergente c/reg.ne vel. (uso interno)
 mod. NBR-3 - portata regolabile 0,3+3 lt/h pres. 0,1 bar; 230V 50Hz; tubo in Santoprene; completa di kit di montaggio

Elettrobar 209021 209029 209038

450899

Tubo pompa detergente Santoprene Ø 6x9 mm

Dosatori, Pompe peristaltiche

451070



Pompa peristaltica detergente portata fissa
 mod. NPG 3; portata fissa 3 L/h; 0,1 bar; 230V
 8W 50/60Hz; tubo in Santoprene; cavi L=90
 mm; cablaggio L=110mm

Elettrobar 209028 209039 209039C

410373



Filtro di fondo in inox per tubo Ø 4x6 mm

311413



Raccordo 90° M12x1,5 inox

450899



Tubo pompa detergente Santoprene Ø 6x9
 mm

585529



Pompa peristaltica detergente portata fissa
 mod MP5-DW, portata fissa 3 lt/h; 230V 50Hz;
 1 bar; tubo in Santoprene; cavi L=275 mm

Elettrobar 209043

410373



Filtro di fondo in inox per tubo Ø 4x6 mm

450892



Tubo pompa detergente Santoprene Ø
 4x8,6 mm

585535



Pompa peristaltica detergente portata fissa
 mod MP5-DW, portata fissa 3 lt/h; 230V 50Hz;
 1 bar; tubo in Santoprene; cavi L=275 mm

Elettrobar 209022 209043C

410373



Filtro di fondo in inox per tubo Ø 4x6 mm

450892



Tubo pompa detergente Santoprene Ø
 4x8,6 mm

339721



Tubo PVC verde Ø 4x7 mm (vendita al
 metro)

Elettrobar 143013 143194 176479 178099
 REB143194

457354



Tubo PVC trasparente Ø 6x9 mm
 (vendita al metro)

Elettrobar H.165168

410373



Filtro di fondo in inox per tubo Ø 4x6 mm
 Ø 20x18 mm

Elettrobar 121075 121143 121993

Dosatori, Pompe peristaltiche

311413



Raccordo 90° M12x1,5 inox
per tubo Ø 4x6 mm

Elettrobar 468151 999104 999348

319636



Tubo pompa brillantante Ø 3x8 mm
sekobrill L=195 mm; portagomma Ø 4x6 mm;
con valvola di non ritorno Ø 6 mm

Elettrobar 143266

454017



Raccordo M10 - Ltot=53 mm
portagomma Ø 5 mm; CH14

Elettrobar 468200

344798



Tubo pompa brillantante Ø 5x10 mm -
L=200 mm
in silicone Ø 5x10 mm; portagomma Ø 4x6 mm;
con valvola di non ritorno Ø 6 mm

Elettrobar 143261

410181



Tubo pompa brillantante sekobrill Ø 3x8
mm
L=175 mm - portagomma Ø 4x6 mm

Elettrobar 143251

450899



Tubo pompa detergente Santoprene Ø
6x9 mm
L=180 mm - portagomma Ø 4x6 mm

Elettrobar 143267

450892



Tubo pompa detergente Santoprene Ø
4x8,6 mm
L=180 mm - portagomma Ø 4x6 mm

Elettrobar 143258

410180



Tubo pompa detergente Santoprene Ø
6,25x10,55 mm
L=180 mm - portagomma Ø 4x6 mm

Elettrobar 143219 REB143219

Elettrovalvole e riduttori

435437



**Elettrovalvola 90° - 1 via - 220/240V
50/60Hz - Ø 10,5 mm**
con attacchi faston; entrata Ø 3/4" con filtro;
Tmax 90°C

Elettrobar 240006

435409



**Elettrovalvola 180° - 1 via - 220/240V
50/60Hz - Ø 10,5 mm**
con attacchi faston; entrata Ø 3/4" con filtro;
Tmax 90°C

Elettrobar 240005 240011 DEV35 REB240011

451572



**Elettrovalvola 90° - 1 via - 230V 50/60Hz - Ø
11 mm**
con attacchi faston; entrata Ø 11 mm; Tmax
90°C

Elettrobar 240024

451570



**Elettrovalvola 180° - 1 via - 220/240V
50/60Hz - Ø 10,5 mm**
con attacchi faston; entrata Ø 3/4" con filtro e
riduttore 4 lt/min; Tmax 90°C

Elettrobar 240021

451573



**Elettrovalvola 90° - 3 vie - 230V 50/60Hz -
Ø 9,5 mm**
con attacchi faston; entrata Ø 10 mm; Tmax
90°C (RPE)

Elettrobar 240025

315708



**Elettrovalvola 180° - 1 via - 220/240V
50/60Hz - Ø 10,5 mm**
con attacchi faston; entrata Ø 3/4" con filtro e
riduttore 5,5 lt/min; Tmax 90°C

Elettrobar 240012 REB240012

411813



**Elettrovalvola 180° - 1 via - 24Vac 50Hz - Ø
10,5 mm**
con attacchi faston; entrata Ø 3/4" con filtro;
Tmax 90°C

Elettrobar 927242 DEV34S DEV34S16

316170



**Elettrovalvola 180° - 1 via - 220/240V
50/60Hz - Ø 10,5 mm**
con attacchi faston; entrata Ø 3/4" con filtro e
riduttore 6,5 lt/min; Tmax 90°C

Elettrobar 240016 240018 DEV3S16

456607



**Elettrovalvola deviatrice di flusso
220/240V 50/60Hz**
con attacchi faston; entrata/uscita Ø 10,5 mm;
uscita 0,5 lt/min; Tmax 90°C

Elettrobar 999288

451565



**Elettrovalvola 180° - 2 vie - 220/240V
50/60Hz - Ø 10,5 mm**
con attacchi faston; entrata Ø 3/4" con filtro;
riduttore in uscita 1 da 0,5 lt/min; Tmax 90°C

Elettrobar 240010 REB240010

349298



**Elettrovalvola 180° - 2 vie - 24Vac 50Hz - Ø
14 mm**
con attacchi faston; entrata Ø 3/4" con filtro;
Tmax 90°C

Elettrobar 927001 DEV32416

200121



**Elettrovalvola 180° - 3 vie - 220/240V
50/60Hz - Ø 10,5 mm**
con attacchi faston; entrata Ø 3/4" con filtro;
Tmax 90°C

Elettrobar DEV3T RTFOC00520

Elettrovalvole e riduttori

339703



Elettrovalvola 180° - 3 vie - 220/240V
50/60Hz - Ø 10,5 mm
 con attacchi faston; entrata Ø 3/4" con filtro;
 uscita riduttore da 0,5 lt/min; Tmax 90°C

Elettrobar 240002

583805



Elettrovalvola 90° - 1 via - 220/240V
50/60Hz - Ø 10,5 mm
 con attacchi faston; entrata Ø 3/4" con filtro;
 Tmax 90°C

Elettrobar 240006_

583804



Elettrovalvola 180° - 1 via - 220/240V
50/60Hz - Ø 10,5 mm
 con attacchi faston; entrata Ø 3/4" con filtro;
 Tmax 90°C

Elettrobar 240005_ 240011_ DEV35_ REB240011_

583809



Elettrovalvola 180° - 2 vie - 220/240V
50/60Hz - Ø 10,5 mm
 con attacchi faston; entrata Ø 3/4" con filtro;
 Tmax 90°C

Elettrobar 240003_ 240004_ 929172_ DEV3D_

583813



Elettrovalvola 180° - 3 vie - 220/240V
50/60Hz - Ø 10,5 mm
 con attacchi faston; entrata Ø 3/4" con filtro;
 Tmax 90°C

Elettrobar DEV3T_ RTFOC00520_

416623



Elettrovalvola 180° - 1 via - 220/240V
50/60Hz - Ø 10,5 mm
 con attacchi faston; entrata Ø 3/4" con filtro e
 riduttore ; Tmax 90°C

Elettrobar 927380 DEV1

Filtri

403060



Dado filtro Ø 20,7x13 mm

Elettrobar 408006 REB408006

450374



Filtro Ø 153x120 mm

Elettrobar 121052 121081 DAF136U REB121081

450399



Filtro vasca Ø 195 mm H=105 mm

Elettrobar 121120

454043



Gruppo aspirazione Ø 104 mm

453726



Guarnizione flangia albero traino Ø 50,5x100x2 mm

450797



Collettore di scarico

318126



Tubo troppopieno Ø 35x200 mm LA50

453637



Filtro Ø 93x180xh37 mm

453928



O-ring 5,34x136,5 mm EPDM

450396



Filtro pompa di lavaggio Ø 155xh120 mm

Elettrobar 121115

455348



Filtro vasca Ø 150xh122 mm

Elettrobar 70159 70559 80159 C.80159

453614



Supporto filtro Ø 142xh135 mm

Elettrobar 429038 80470 REB429038

455165



Tubo troppopieno Ø 40x365 mm

Filtri

450407

Filtro Ø 195xh100 mm

Elettrobar 121135

450797

Collettore di scarico

453637

Filtro Ø 93x180xh37 mm

453928

O-ring 5,34x136,5 mm EPDM

453637

Filtro Ø 93x180xh37 mm

Elettrobar 429072

450409

Filtro vasca 363x185 mm

Elettrobar 121137

450416Filtro vasca
dim. 224x485x20 mm

Elettrobar 121146

450401

Filtro vasca 485x223 mm

Elettrobar 121123 121148

455193Filtro vasca prelavaggio
dim. 300x273x35 mm

Elettrobar 77842

455348

Filtro vasca Ø 150xh122 mm

450413

Filtro Ø 146,5x90 mm

Elettrobar 121142

450796

Corpo aspirazione e scarico

453642

Ghiera Ø 136 mm

453794

Guarnizione piana Ø 86x107,5x2,5 mm

Filtri

455380

Filtro vasca 540x270 mm



Elettrobar 69235 80235

455348

Filtro vasca Ø 150xh122 mm



Gruppi lavaggio

456502

Braccio di lavaggio/risciacquo L=400 mm



Elettrobar 990126

456504

Braccio di lavaggio/risciacquo L=490 mm



Elettrobar 990128

434446

Supporto braccio di lavaggio



454761

Perno braccio di lavaggio/risciacquo H=53,5 mm



453801

Rondella Ø 9,4x19,4x1,1 mm - PTFE



454762

Perno braccio di lavaggio/risciacquo



450973

Disco parzializzatore acqua



452921

Perno braccio di lavaggio/risciacquo



453897

Rondella zigrinata M5x0,75 Ø 19,5 mm H=4 mm



453897

Rondella zigrinata M5x0,75 Ø 19,5 mm H=4 mm



452756

Anello di tenuta Ø 34,5x40,5x2,4 mm



455361

Anello tenuta supporto braccio di lavaggio Ø 40x44x3 mm



Gruppi lavaggio

456492



Braccio di lavaggio/risciacquo L=410 mm
8 ugelli lavaggio e 5 ugelli risciacquo

Elettrobar 990110

386926



Braccio di lavaggio/risciacquo L=185 mm

386680



Braccio di lavaggio/risciacquo L=185 mm

452901



Perno braccio di lavaggio/risciacquo

450686



Corpo braccio lavaggio/risciacquo Ø 40,6 mm

453897



Rondella zigrinata M5x0,75 Ø 19,5 mm H=4 mm

456495



Braccio di lavaggio/risciacquo inferiore
L=495 mm

Elettrobar 990113

390213



Braccio lavaggio/risciacquo L=210 mm (G)

390312



Braccio lavaggio/risciacquo L=210 mm (H)

450687



Corpo braccio di lavaggio/risciacquo

453897



Rondella zigrinata M5x0,75 Ø 19,5 mm H=4 mm

Gruppi lavaggio

456497



**Braccio di lavaggio/risciacquo inferiore
L=455 mm**
9 ugelli lavaggio - 5 ugelli risciacquo

Elettrobar 990118

393606



Braccio di lavaggio/risciacquo L=195 mm

393818



Braccio di lavaggio/risciacquo L=195 mm

453896



**Rondella zigrinata M5x0,75 Ø 20 mm H=4
mm**

438736



O-ring 2,62x15,54 mm NBR

453925



O-ring 2,62x23,81 mm EPDM

386680



Braccio di lavaggio/risciacquo L=185 mm
4 ugelli lavaggio - 2 ugelli risciacquo

Elettrobar 106148

386926



Braccio di lavaggio/risciacquo L=185 mm
4 ugelli lavaggio - 3 ugelli risciacquo

Elettrobar 106149

393606



Braccio di lavaggio/risciacquo L=195 mm
4 ugelli lavaggio - 2 ugelli risciacquo

Elettrobar 106171

393818



Braccio di lavaggio/risciacquo L=195 mm
5 ugelli lavaggio - 3 ugelli risciacquo

Elettrobar 106172

390213



**Braccio lavaggio/risciacquo L=210 mm
(G)**
5 ugelli lavaggio - 2 ugelli risciacquo

Elettrobar 106152

390312



**Braccio lavaggio/risciacquo L=210 mm
(H)**
5 ugelli lavaggio - 3 ugelli risciacquo

Elettrobar 106153

586905



Braccio di lavaggio/risciacquo L=500 mm

Elettrobar 990158

Gruppi lavaggio

455409

Braccio di lavaggio L=510 mm

Elettrobar 80311 C.80311

455390

Perno braccio di lavaggio/risciacquo superiore

455439

Perno braccio risciacquo inferiore/superiore L=46,5 mm

455529

Perno braccio di risciacquo inferiore/superiore L=35,5 mm

455968

Ghiera braccio di lavaggio H=8 mm

455408

Supporto braccio di lavaggio

455361Anello tenuta supporto braccio di lavaggio
Ø 40x44x3 mm**456400**

Braccio di lavaggio 355x355 mm

Elettrobar 42050 929196

453479

Supporto braccio di lavaggio/risciacquo

382166

Ghiera M12

453198

Flangia supporto braccio di lavaggio/risciacquo

455968

Ghiera braccio di lavaggio H=8 mm

455969

Boccola braccio lavaggio Ø 22 mm - H=37 mm

456028

O-ring 3,53x69,85 mm EPDM

Gruppi lavaggio

456399



Braccio di lavaggio 450x450 mm

Elettrobar 929195

453479



Supporto braccio di lavaggio/risciacquo

382166



Ghiera M12

453198



Flangia supporto braccio di lavaggio/risciacquo

455968



Ghiera braccio di lavaggio H=8 mm

455969



Boccola braccio lavaggio Ø 22 mm - H=37 mm

456028



O-ring 3,53x69,85 mm EPDM

454396



Braccio di risciacquo L= 515 mm

Elettrobar 69677

455529



Perno braccio di risciacquo inferiore/superiore L=35,5 mm

454389



Supporto braccio di risciacquo L=65 mm

455972



Tappo braccio di risciacquo

450808



Ugello risciacquo

455549



Rondella zigrinata M12x1 Ø 25 mm H=4 mm - INOX

700437

Braccio risciacquo L=640 mm
Ø 12 mm

Elettrobar 42677

450808



Ugello risciacquo

Gruppi lavaggio

453360



Braccio di risciacquo L=585

Elettrobar 41673 41677 41691 41693

419146



Mozzo per getti

Elettrobar 115075 REB115075

454043

Gruppo aspirazione Ø 104 mm
H=165 mm; tubo Ø 49 mm

Elettrobar 478045 478046 478059

450374



Filtro Ø 153x120 mm

455390

Perno braccio di lavaggio/risciacquo
superiore
Ø 16xh52,5 mm

Elettrobar 80282 C.80282

455391

Perno braccio di lavaggio/risciacquo
inferiore
Ø 11xh52,5 mm; M12

Elettrobar 80283

454761

Perno braccio di lavaggio/risciacquo
H=53,5 mm
M5x0,75; M12x1,75

Elettrobar 74003

455527

Perno braccio di lavaggio/risciacquo
Ø 14xh66,5 mm

Elettrobar 80640

388804

Perno braccio di lavaggio/risciacquo
Ø 14,5xh68 mm

Elettrobar 325113 325126

454762

Perno braccio di lavaggio/risciacquo
Ø 15xh59 mm

Elettrobar 74005

452907

Perno braccio di lavaggio/risciacquo
Ø 18/14xh80 mm

Elettrobar 325087

452921

Perno braccio di lavaggio/risciacquo
Ø 18/15xh63,5 mm

Elettrobar 325109

Gruppi lavaggio

455559



Perno braccio di risciacquo L=44,5 mm

Elettrobar 80696

450066

Supporto braccio di lavaggio L=127 mm
portagomma Ø 12 mm; portagomma Ø 34 mm

Elettrobar 115149

455529

Perno braccio di risciacquo
inferiore/superiore L=35,5 mm

Elettrobar 80644

454389



Supporto braccio di risciacquo L=65 mm

Elettrobar 69632

315727



Supporto braccio di lavaggio

Elettrobar 111030 REB111019

450687



Corpo braccio di lavaggio/risciacquo

Elettrobar 129068

454618



Collettore lavaggio inferiore

Elettrobar 70472 70475

455354

Raccordo lavaggio Ø 44 mm
portagomma Ø 12 mm

Elettrobar 80174

453477

Collettore lavaggio superiore Ø 70 mm
portagomma Ø 45 mm; portagomma Ø 11 mm

Elettrobar 4205901 C.4205901

455355

Supporto braccio di lavaggio superiore
L=310 mm

Elettrobar 69017 80177 C.80177

388853

Supporto braccio di lavaggio/risciacquo
L=155 mm
portagomma Ø 12 mm; portagomma Ø 23 mm

Elettrobar 115153

453479



Supporto braccio di lavaggio/risciacquo

Elettrobar 4206301 C.4206301

Gruppi lavaggio

450016



Supporto braccio di lavaggio H=147 mm
portagomma Ø 12 mm

Elettrobar 115144

456619



Corpo braccio risciacquo Ø 12 mm L=65
mm

Elettrobar 80611 999314

450011



Supporto braccio lavaggio H=170 mm

Elettrobar 115143

453100



Supporto braccio lavaggio
portagomma Ø 31 mm - Ø 11,5 mm

Elettrobar 35604

454702



Supporto braccio di lavaggio 2"
H=220 mm; Ø 43 mm; Ø 29x35 mm; Ø 12 mm

Elettrobar 73013 73061

455381



Tubo collegamento getti
dim. 400x800 mm

Elettrobar 80237 C.80237

455357



Supporto braccio di lavaggio/risciacquo
inferiore
filetto M10 - portagomma Ø 11,35 mm

Elettrobar 80179

444622



Tubo collegamento getti

Elettrobar 115131

450686



Corpo braccio lavaggio/risciacquo Ø 40,6
mm

Elettrobar 129067

449825



Tubo collegamento getti
L=705 mm

Elettrobar 115140

455972



Tappo braccio di risciacquo
Ø 9,6x16 mm; Ltot. 19 mm

Elettrobar 926132 DWT312

Gruppi lavaggio

455551



Tappo laterale M10 - INOX

Elettrobar 80687

453635



Ghiera 1" 1/2 - H=24 mm

Elettrobar 429069 REB429069

454065



Tappo in gomma Ø 14x26,5x7,5 mm

Elettrobar 480057 REB480057

453642



Ghiera Ø 136 mm

Elettrobar 429077

450808



Ugello risciacquo

Elettrobar 140036

455968



Ghiera braccio di lavaggio H=8 mm

Elettrobar 80314 926128 C.80314 CDP258

454141



Tappo Ø 26,60 mm

Elettrobar 480153

453405

Ghiera 3/4" H=10 mm
CH30 mm

Elettrobar 417120

455538



Ugello risciacquo M6 Ø 3 mm - INOX

Elettrobar 80657

453638

Ghiera M56x2 mm
H=12 mm

Elettrobar 429073

382166

Ghiera M12
con rondella in teflon

Elettrobar K80679

454617



Ghiera

Elettrobar 70473

Gruppi lavaggio

455389



Ghiera Ø 66 mm

Elettrobar 80281 80285

455360



Guarnizione piana Ø 46,5x61,5x2 mm

Elettrobar 80182

453644

Ghiera M52x2
Øext. 68xh12 mm

Elettrobar 429079

453791



Guarnizione piana Ø 56,5x75x2 mm

Elettrobar 437102

450976



Parzializzatore Ø 63xh20 mm

Elettrobar 199058

454619

Guarnizione piana Ø92,32-Ø70mm H
1,57mm

Elettrobar 70476

455411



Parzializzatore lavaggio Ø 34,5x1 mm

Elettrobar 80316 C.80316

453725

Guarnizione per tubo di mandata acqua
Ø82mm - Ø50mm sp. 2mm

Elettrobar 437014 REB437014

455513



Rondella Ø 11,6x22x1,1 mm- PTFE

Elettrobar 80622

455356

Guarnizione braccio di lavaggio 109/94x68
mm

Elettrobar 80178 C.80178

452765



Guarnizione Ø 40x44x3 mm

Elettrobar 303032 303037 303040

453760

Guarnizione 76x76x2 mm
Øint. 49 mm

Elettrobar 437064 REB437064

Gruppi lavaggio

452756

Anello di tenuta Ø 34,5x40,5x2,4 mm

Elettrobar 303018

REB303018

455361

Anello tenuta supporto braccio di lavaggio Ø 40x44x3 mm

Elettrobar 80184

453801

Rondella Ø 9,4x19,4x1,1 mm - PTFE

Elettrobar 437117

80623

453198Flangia supporto braccio di lavaggio/risciacquo
Øint. 63/est. 70 mm; H=35 mm; con parzializzatore

Elettrobar 41064CP

C.41064CP

453197Flangia supporto braccio di lavaggio/risciacquo
Øint. 63/est. 70 mm; H=35 mm; senza parzializzatore

Elettrobar 41064

C.41064

455408

Supporto braccio di lavaggio

Elettrobar 80310

455969Boccola braccio lavaggio Ø 22 mm - H=37 mm
Øint. 16,3 mm

Elettrobar 926129

DAS258

453809

Guarnizione Øest. 13x19,5 mm

Elettrobar 441009

REB441009

Trappole aria

450920



Trappola d'aria

Elettrobar 144033

318207



Trappola aria

dim. 95xh150mm - portagomma Ø 6 - Ø 8 mm

Elettrobar 144027 144032

450913



Trappola aria

Elettrobar 144021

321153



Trappola aria

dim. 46x35xH72 mm - filetto 3/4" - tubo Ø 5,5mm

Elettrobar 107012 70600

453405



Ghiera 3/4" H=10 mm

453788



Guarnizione piana Ø 25/23x33x2,6 mm

200003



Tubo EPDM Ø 4x7 mm (vendita al metro)

317923



Trappola aria Ø 30,5x34x79 mm

Elettrobar 107005

339721



Tubo PVC verde Ø 4x7 mm (vendita al metro)

453984



Raccordo trappola aria M13x2

453729



Guarnizione piana Ø 13x21x3 mm EPDM

324023

Trappola aria Ø 30,5x34x79 mm [Kit]
portagomma Ø 5,6 mm

Elettrobar 984005 REB984005

339721



Tubo PVC verde Ø 4x7 mm (vendita al metro)

317923



Trappola aria Ø 30,5x34x79 mm

453984



Raccordo trappola aria M13x2

453729



Guarnizione piana Ø 13x21x3 mm EPDM

Trappole aria

456453

Trappola aria Ø 30,5x34x70 mm [Kit]
portagomma Ø 5,6 mm

Elettrobar 984007

453984

Raccordo trappola aria M13x2
portagomma Ø 5,6 mm

Elettrobar 468029 REB468029

397996

Trappola aria 2 uscite Ø 6 mm

Elettrobar 107014

200003

Tubo EPDM Ø 4x7 mm (vendita al metro)

396749

Trappola aria 1 uscita Ø 6 mm

Elettrobar 107013

200003

Tubo EPDM Ø 4x7 mm (vendita al metro)

450090

O-ring 2,62x29,82 mm EPDM

453788

Guarnizione piana Ø 25/23x33x2,6 mm

Elettrobar 437098

Trattamento acqua

339836**Contenitore di sale**

Elettrobar 406998 REB406998

340154**Addolcitore 4 colonne 380x180 mm con "VAR" centrale**
dim. 380x180mm

Elettrobar 117004 REB117004

339923**Tappo contenitore sale**
Ø 65xh19 mm

Elettrobar 480005 REB480005

450357**Addolcitore tipo 425**
portagomma Ø 10 mm; cavi L=640 mm

Elettrobar 117005 117008

454143**Tappo contenitore sale**
Ø 69x13,5 mm

Elettrobar 480157

325024**Cartuccia Profine blue (small)**
capacità 15000 lt

Elettrobar 448121

339685**Imbuto per contenitore sale**
Ø 34x96 mm

Elettrobar 799002

363138**Ghiera in plastica**

Elettrobar 429011 REB429011

450360**Addolcitore 4 colonne 380x180 mm con "VAR" laterale**
dim. 380x180mm

Elettrobar 117009

Tubi

324775



Tubo sagomato Ø 24x32 mm - Ø 34x42 mm

Elettrobar 127085

450607



Manicotto Ø 25x31x35 mm

Elettrobar 127095

450860



Tubo sfiato Ø 13x17,5 mm L=79 mm

Elettrobar 143189 REB143189

455367



Manicotto Ø 44x55x66 mm

Elettrobar 127036 80189 REB127036

454324



Tubo sagomato Ø 27x34 mm
Ø 18x26,50 mm

Elettrobar 69068

450556



Manicotto Ø 60x46,5x56 mm

Elettrobar 127026 REB127026

450604



Tubo sagomato Ø 19x26 mm / Ø 22x28 mm
dim. 250x65x70 mm

Elettrobar 127092

454590



Manicotto di scarico
Ø 23x30/32x48 mm

Elettrobar 70167

453714



Tubo sagomato Ø 43x53 mm
dim. 1265x385 mm

Elettrobar 43555

450608



Manicotto Ø 21,5x27,5x47 mm

Elettrobar 127096

450599



Tubo sagomato Ø 29x36 mm EPDM
dim. 160x155 mm

Elettrobar 127087

455364



Tubo sagomato 90°
dim. 335x90 mm; Øint. 60 mm

Elettrobar 80186 C.80186

Tubi

455366



Tubo sagomato 90° - 140x230 mm
Øint. 46/ext. 60 mm

Elettrobar 80188 C.80188

324780



Tubo sagomato Ø 40/48x80 mm

Elettrobar 127082

450610



Tubo sagomato 90°
dim. 185x55 mm; Ø 10x16,5 mm

Elettrobar 127098

450617



Tubo sagomato Ø 27x35,5 mm EPDM
L=76 mm

Elettrobar 127105

450640



Tubo sagomato 90° Ø 28x36,5 mm EPDM
dim. 80x80 mm

Elettrobar 127134

450633



Tubo sagomato Ø 11x19 mm EPDM
dim. 320x185x100 mm

Elettrobar 127124

450597



Tubo sagomato 90° Ø 34x42 mm EPDM
dim. 95x90 mm

Elettrobar 127084

450605



Tubo sagomato Ø 21x27 mm / Ø 29x34 mm
dim. 280x315 mm

Elettrobar 127093

455933



Tubo sagomato 90° Ø 60x73,5 mm GOMMA
dim. 110x100 mm

Elettrobar 926056 DZG461

200003



Tubo EPDM Ø 4x7 mm (vendita al metro)
Pmax lavoro 10 bar.; Temp esercizio
-35÷110°C; omologato WRAS

Elettrobar 143131

453346



Tubo sagomato Ø 50x60 mm / Ø 63x73 mm EPDM
dim. 235x180 mm

Elettrobar 41560

200005




Tubo EPDM Ø 5x12 mm (vendita al metro)
Temp. Esercizio -35°C+110°C; atossico

Elettrobar 143005 SPG10

Tubi

346280



Tubo EPDM Ø 10x17 mm - blu - (vendita al metro)

Pmax 10 bar; Temp. Esercizio -35°C+110°C; omologato FDA

Elettrobar 143004 143182 143222 REB143004

200002



Tubo EPDM Ø 12x19,5 mm (vendita al metro)

per acqua calda - atossico - temperatura d'esercizio -35°C+120°C; Pmax 10 bar

Elettrobar 143010 SPG17 SPG61

700447



Tubo EPDM Ø 20x26 mm (vendita al metro)

temp. esercizio -35°C+120°C; Pmax 10 bar

Elettrobar 929171 SPG2230

391579



Tubo PVC blu Ø 4x6 mm (vendita al metro)

Elettrobar H.775601

387776



Tubo PVC trasparente Ø 10x14 mm (vendita al metro)

Elettrobar H.775611-001

586239



Tubo in silicone Ø 3x8 mm (vendita al metro)

Elettrobar 143253

339959



Tubo di carico in gomma liscia 3/4" L=1500 mm

raccordo dritto + raccordo 90° in plastica; ghiera in nylon Ø 3/4"F; tubo Ø 13x19 mm; Pmax 10 bar; Tmax 90°C; omologato WRAS/VDE

Elettrobar 143170 REB143120 REB143170

438436



Tubo di carico in gomma liscia 3/4" L=2100 mm

raccordo dritto + raccordo 90° in plastica; ghiera in plastica Ø 3/4"F; tubo Ø 13x19 mm; Pmax 10 bar; Tmax 90°C; omologato WRAS/VDE

Elettrobar 143270 929169 RAT32

524404



Tubo di carico in treccia 3/4" L=2000 mm DN13

raccordo dritto + raccordo 90°; ghiera in ottone nichelato Ø 3/4"F; Øint 13 mm; Pmax 25 bar; Tmax 100°C; omologato WRAS

Elettrobar 143273

453338



Tubo mandata risciacquo

in Ø21-Ø12mm - out Ø32-Ø24mm

Elettrobar 41525

700443



Tubo di scarico PPE Ø 21,5mm 180° + Ø 21,5mm 180° L=630 mm

manicotti Øint/ext 21,5/26 mm, tubo Øext 24 mm, Clean 3

Elettrobar 127037 REB127037

457340



Tubo di scarico Ø 25 mm 180° + Ø 25 mm 180° L=1500 mm
tubo Øext 32 mm

Elettrobar DZS151

Tubi

700445



Tubo di scarico PPE Ø 28 mm 180°+ Ø 24 mm 180° L=1500 mm
manicotti Øint/ext 28/33 mm e 24/29 mm, tubo Øext 29,5 mm

Elettrobar 143178 DZS14 REB143178

450889



Tubo di scarico Ø 29 mm 90° + Ø 28 mm 180° L=1700 mm
manicotto 180° Ø int/ext 28/34 mm, manicotto 90° Øint/ext 29/34 mm, Øext. tubo 29 mm

Elettrobar 143252

700444



Tubo di scarico PPE Ø 22 mm 180°+ Ø 22 mm M 180° L=280 mm
manicotti Ø int/ext 22/27,5 mm, tubo Øext 22,5 mm

Elettrobar 127044 REB127044

403430



Tubo di scarico Øint. 35 mm + Ø 50 mm F 90° L=1870 mm

Elettrobar 143136 REB143136

327920



Tubo di scarico PPE Ø 20 mm 180°+ Ø 22 mm 90° L=2600 mm
raccordo 180° Ø 20/24 mm, raccordo 90° Ø 22/28 mm

Elettrobar 143137 REB143137

450579



Tubo di scarico Ø 30 mm F 180°+ Ø 51 mm 90° L=600 mm
manicotto 180° Ø int/ext 30/40 mm, manicotto 90° Øint/ext 51/61 mm, Øext tubo 35 mm

Elettrobar 127056 REB127056

455564



Tubo di scarico PP Ø 24 mm L=1000 mm
manicotto 90° Øint/ext 22/28 mm - manicotto 180° Øint/ext 21/26mm

Elettrobar 80702

454579



Tubo di scarico PPE Ø 29mm F 180°+ Ø 28mm 90° L=600 mm
manicotto 180° Ø int/ext 29/34 mm, manicotto 90° Øint/ext 28/34 mm, Øext tubo 29 mm

Elettrobar 70097

Valvole di intercettazione, raccordi

387905



Kit raccordi

Elettrobar XQ00006SHB

454006



Raccordo portagomma a 90° per tubo Ø 10 mm

Elettrobar 468165 REB468165

339995



Raccordo 90° 1/4" - Ø 12 mm

Elettrobar 108006 REB108006

450850



Raccordo a Y Ø 12-12-12 mm

Elettrobar 143173 143268 REB143173

454022



Raccordo 2 vie valvola di non ritorno Ø 11,5 mm

Elettrobar 468209

450919



Valvola di non ritorno Ø 11,5 mm

Elettrobar 144030

454022



Raccordo 2 vie valvola di non ritorno Ø 11,5 mm

321603



Valvola di non ritorno 1/2" portagomma Øext 12 mm

Elettrobar 144010 144010NT REB144010 REB144010I

386900



Valvola di non ritorno L=123 mm

Elettrobar H.324091

450915



Valvola di non ritorno L=78 mm portagomma Ø 21 mm

Elettrobar 144024

450905



Valvola di non ritorno L=142 mm portagomma Ø 18 mm/Ø21 mm

Elettrobar 144003 REB144003

Valvole di intercettazione, raccordi

450924

Valvola di non ritorno con o-ring
L=78 mm; portagomma Ø 21 mm - Ø 10,5 mm

Elettrobar 144991B

450923

Valvola di non ritorno con guarnizione
L=78 mm; portagomma Ø 21 mm - Ø 10,5 mm

Elettrobar 144991

450925

Valvola di non ritorno
L=78 mm; portagomma Ø 21 mm

Elettrobar 144992

454020

Raccordo valvola di non ritorno Ø 10,5 mm

454243

Membrana valvola di non ritorno

454016

Raccordo valvola di sfiato

454033

Sfera Ø 8 mm

454243

Membrana valvola di non ritorno

453776

Guarnizione piana Ø 19,5x32,5x1,6 mm

454033

Sfera Ø 8 mm

453776

Guarnizione piana Ø 19,5x32,5x1,6 mm

454015

Raccordo valvola di non ritorno
portagomma Ø 6 mm

Elettrobar 468198

454020

Raccordo valvola di non ritorno Ø 10,5 mm

Elettrobar 468205

Valvole di intercettazione, raccordi

453640



Ghiera valvola di non ritorno
Ø 9x14 mm

Elettrobar 429075

454033



Sfera Ø 8 mm

Elettrobar 476008

454243



Membrana valvola di non ritorno
dim. Ø 23x1,5 mm - SILICONE

Elettrobar 499092

Boiler

376376

Boiler Ø 110x295 mm



Elettrobar 104063

315710

Resistenza boiler 2600W 230V



318112

Termostato a contatto 95°C



316825

Sonda di temperatura NTC, L= 390 mm, bulbo Ø 5x30 mm



438465

O-ring 5,34x37,47 mm EPDM



376358

Boiler Ø 145x400 mm



Elettrobar 104030 104050 104060 REB104030

316645

Resistenza boiler 3000W 230V



318116

Resistenza boiler 4900W 230/400V



318112

Termostato a contatto 95°C



316825

Sonda di temperatura NTC, L= 390 mm, bulbo Ø 5x30 mm



376362

Boiler Ø 140x400 mm



Elettrobar 104061

451512

Resistenza boiler 7600W 230V



318112

Termostato a contatto 95°C



316825

Sonda di temperatura NTC, L= 390 mm, bulbo Ø 5x30 mm



Boiler

324024

**Boiler a 1 resistenza**

dim. Ø 180x410 mm - EWK 72 - GL 71/72/74 -
RV80 - RV81 - RV78

Elettrobar 80389

315710

**Resistenza boiler 2600W 230V**

451539

**Termostato a contatto 70°C**

318112

**Termostato a contatto 95°C**

316825



Sonda di temperatura NTC, L= 390 mm,
bulbo Ø 5x30 mm

438465

**O-ring 5,34x37,47 mm EPDM**

Cerniere

456599

**Staffa con molla DX**

Elettrobar 999259

456600

**Staffa con molla SX**

Elettrobar 999260

Cerniere**452773****Perno M5x8,5 mm Ltot.=30 mm****Elettrobar** 304028**452869****Perno Ø 6/10x16 mm****Elettrobar** 325034

REB325034

452870**Perno Ø 8/10x38 mm****Elettrobar** 325036

REB325036

452806**Guida 14,5x17,5x30 mm****Elettrobar** 310013**453203****Cerniera destra**
dim. 53x75x49 mm**Elettrobar** 4108701

C.4108701

453204**Cerniera sinistra**
dim. 53x75x49 mm**Elettrobar** 4108801

C.4108801

Chiusure

452770



Asta tirante sportello per lavastoviglie
M6 - L=274 mm

Elettrobar 304021 REB304021

452784



Battuta asta porta L=110 mm
dim. 110x24x18,5 mm

Elettrobar 307015

452776



Piastrina scorrimento
dim. 19x88x10 mm

Elettrobar 307003 REB307003

456543



Serratura sportello
dim. 80x18x20 mm

Elettrobar 994011 994012 DWS30 REB994011

Componenti strutturali

451135



Protezione trasparente PVC
220x197x0,2 mm

Elettrobar 214077

453190



Tampone adesivo
100x100 mm H=25 mm

Elettrobar 41042 C.41042

Componenti strutturali

454123**Tappo di copertura destro**

Elettrobar 480126

454122**Tappo di copertura sinistra**

Elettrobar 480125

455368**Supporto maniglione**
dim. 46x37,5x20 mm

Elettrobar 80190 C.80190

453563**Piastrina fissaggio**
dim. 22,5x15x11 mm

Elettrobar 425007 REB425007

455304**Paracolpi capotta Ø 6x20x20 mm**

Elettrobar 80105 C.80105

Cuscinetti

452830



Cuscinetto a sfere Ø 8x22x7 mm

Elettrobar 314011

612850

Cuscinetto a sfere Ø 12x32x10 mm
6201-2RS

Elettrobar 314001 REB314001

Guide - Cremagliere

455269



Guida L=585 mm

Elettrobar 80068 80069 C.80068

457398

Guida cappotta [Kit
sostituzione] dim. 684x28x28
mm

Elettrobar K70365

Minuterie meccaniche

453377

Antivibranti L=29 mm
con dado M6

Elettrobar 417041 REB417041

453403

Dado esagonale M3 - H=3,5 mm
PLASTICA

Elettrobar 417119

Minuterie meccaniche

453387



Dado in plastica 1" 1/4 - H=10 mm

Elettrobar 417081 CDP2

454207



Vite M6x30 mm INOX

Elettrobar 486078 CVI173

453897

Rondella zigrinata M5x0,75 Ø 19,5 mm
H=4 mm

Elettrobar 454006

337237



Vite autofilettante TBC 3,5x13 mm INOX

Elettrobar 486242

455549

Rondella zigrinata M12x1 Ø 25 mm H=4
mm - INOX

Elettrobar 80679



Fascetta stringitubo bifilo

453535	Ø 6,6÷7 mm	423023
453538	Ø 7,3÷7,8 mm	423028
310306	Ø 7,8÷8,3 mm	423011
359717	Ø 8,8÷9,3 mm	CFF10073
321177	Ø 9,3÷9,9 mm	423030



Fascetta stringitubo INOX

438357	Ø 8÷12/9 mm	423010
438480	Ø 12÷22/9 mm	CFS14
324768	Ø 20÷32/9 mm	CFS18
441699	Ø 25÷40/9 mm	CFS25
438464	Ø 32÷50/9 mm	CFS1
518655	Ø 40÷60/9 mm	423006
438463	Ø 50÷70/12 mm	CFS2
441709	Ø 60÷80/12 mm	CFS3

455717



Vite TE M4x6 mm - plastica

Elettrobar 80998

Molle

453043



Molla a gas 50N Ø 15/200-379 mm
fori Ø 6,4 mm

Elettrobar 35070

453784



Guarnizione v-ring

453871



Molla a trazione Ø 10x130xLt. 146,5 mm
filo Ø 1 mm

Elettrobar 449049

452783



Supporto molla

453784



Guarnizione v-ring

453882



Molla a trazione Ø 10,5x155xLt. 200 mm
filo Ø 1,2 mm

Elettrobar 449059 449063

452783



Supporto molla

388337



Molla a trazione Ø 17,5x65 mm
filo Ø 2,2 mm

Elettrobar 449067

453883



Molla a trazione Ø 21x59,5xLt. 84 mm
filo Ø 1,9 mm

Elettrobar 449064

455960



Molla a trazione Ø 30x450x Lt.=505 mm

Elettrobar 926108 CMT520

455900



Tirante molla

453879



Molla apertura/chiusura porta 75x165
mm
filo Ø 4 mm

Elettrobar 449058

456599



Staffa con molla DX

456600



Staffa con molla SX

Molle

455520



Supporto di sollevamento capotta Ø
64,5x56,5 mm

Elettrobar 80632B

452783



Supporto molla
dim. 18x19x17 mm

Elettrobar 307014

455900



Tirante molla
M8x160 mm - Ltot=290 mm

Elettrobar 926009 DAG332

Tenute

456384



Tenuta asse Ø 39x16x16 mm / contro
tenuta Ø 42x21x8 mm

Elettrobar 929179 RAT20

450815



Tenuta asse Ø 24x12x15 mm

Elettrobar 141013

412573



Tenuta asse Ø 24x11x15,5 mm / contro
tenuta Ø 26x13x8 mm
tenuta in grafite; per pompe con albero Ø 12
mm FIR 0254-0257-2254/S

Elettrobar 141002 80121 RAT19

412354



Tenuta asse Ø 24x12x16 mm /contro
tenuta Ø 26x12x8 mm
tenuta in teflon, per pompe con albero Ø 13
mm

Elettrobar 141007 141008 141009 80843
RAT211 REB141007

Membrane comandi

384106



Membrana adesiva 257x36 mm

Elettrobar 70705 70728

Schede elettroniche

318118



Scheda madre
NT400-NT800

Elettrobar 215027

451177



Scheda elettronica
dim. 177x125 mm

Elettrobar 215032-5

316865



Scheda madre (senza processore)
GL71/72/71 - GS55/77 - GOLD43 - LP201 -
SV71/72

Elettrobar 215023

451176



Scheda elettronica
dim. 178x126 mm

Elettrobar 2150324 215032-4

316670



Scheda madre - fornire il numero di
serie
PROTECH 811ID/811SID - TT922

Elettrobar 215032

451193



Scheda elettronica
dim. 52x90 mm

Elettrobar 215039

451173



Scheda elettronica
dim. 176x125 mm

Elettrobar 2150321 215032-1

390456



Scheda elettronica get50.2

Elettrobar 215042-7

Schede elettroniche

390551**Scheda elettronica**

Elettrobar 215042-9

455692**Scheda elettronica**
dim. 45x255 mm

Elettrobar 80943

584052**Scheda elettronica**
dim. 105x183 mm

Elettrobar 215041-1 215042-1

454786**Scheda tastiera**
dim. 224x34 mm

Elettrobar 74904

319174**Scheda interfaccia**
SV72

Elettrobar 80889 80900 DES101

453447**Distanziale scheda M3**
dim. 6x6xLtot. 18 mm; senza dado

Elettrobar 419036 461021

321262**Scheda interfaccia**
dim. 40x220 mm; RV262

Elettrobar 227083 80929

317724**Cavo piatto L=2300 mm 10 poli**

Elettrobar 211013

317721**Scheda interfaccia**
RV44 - RV80

Elettrobar 227059 227084

321263**Cavo piatto L=3000 mm [Kit]**

Elettrobar 80933 926272 K74933

319647**Scheda interfaccia**
NT800 - NT901

Elettrobar 227074

324222**Cavo piatto L=760 mm 10 poli**

Elettrobar 80934 926281 DWS90

Schede elettroniche

451096**Cavo piatto L=2010 mm 10 poli****Elettrobar** 211017**451088****Cavo piatto L=2300 mm 10 poli****Elettrobar** 211009**381130****Cavo piatto con guaina L=3200 mm - 10 poli****Elettrobar** 74933

Sonde

316825**Sonda di temperatura NTC, L= 390 mm, bulbo Ø 5x30 mm**
campo di lavoro -40+110°C; con connettore**Elettrobar** 231014 231016**456574****Guaina portabulbo**
Øint 5/est. 9 mm; Ltot.=40 mm; M14x1**Elettrobar** 999160**454462****Portasonda L=195 mm****Elettrobar** 69871

Guarnizioni per lavastoviglie

453797



Guarnizione porta L=445 mm

Elettrobar 437110

453774



Guarnizione porta L=570 mm

Elettrobar 437081 REB437081

453349



Guarnizione porta L=660 mm

Elettrobar 41583

453599



Guarnizione porta L=790 mm

Elettrobar 42783

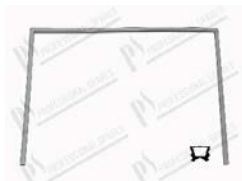
453706



Guarnizione porta L=1360 mm

Elettrobar 43383

453792



Guarnizione porta 560x400 mm

Elettrobar 437103

Guarnizioni piane

453790



Guarnizione piana Ø 10x20x0,5 mm -
Teflon

Elettrobar 437100

453795



Guarnizione piana Ø 49x64x2 mm

Elettrobar 437108

453729



Guarnizione piana Ø 13x21x3 mm EPDM

Elettrobar 437019

REB437019

453771



Guarnizione piana Ø 16,5x33x1,6 mm -
EPDM

Elettrobar 437078

REB437078

453776



Guarnizione piana Ø 19,5x32,5x1,6 mm

Elettrobar 437083

453793



Guarnizione piana Ø 33x45x2 mm - EPDM

Elettrobar 437104

453802



Guarnizione piana Ø 24,5x34x2,7 mm
EPDM

Elettrobar 437118

453772



Guarnizione piana Ø 47,5x60x1,9 mm -
EPDM

Elettrobar 437079

REB437079

453759



Guarnizione piana Ø 39,5x52x2,8 mm

Elettrobar 437063

CGG42

340177



Guarnizione piana Ø 64x81x3 mm

Elettrobar 437034

REB437034

453726



Guarnizione flangia albero traino Ø
50,5x100x2 mm

Elettrobar 437015

REB437015

453794



Guarnizione piana Ø 86x107,5x2,5 mm

Elettrobar 437107

Guarnizioni piane

453799



Guarnizione piana Ø 46x65x2 mm

Elettrobar 437113

453773



Guarnizione a labbro Ø 27,7x39,7x1,6 mm

Elettrobar 437080

O-ring



O-ring 2,62x

438735	9,19 mm NBR	456011
357932	9,92 mm	REB456015
340097	10,77 mm EPDM	456006
396761	12,37 mm EPDM	456020
412831	15,88 mm EPDM	CGR121
438736	15,54 mm NBR	456070
340151	20,50 mm	456010
325098	21,89 mm EPDM	456041
435133	25,07 mm NBR	CGR3100
453925	23,81 mm EPDM	456071
318132	29,82 mm VITON	456081
450090	29,82 mm EPDM	456073
360045	75,87 mm NBR	456088
366632	82,22 mm EPDM	456084



O-ring 5,34x

438465	37,47 mm EPDM	456075
435303	46,99 mm NBR	REB456002
435067	56,52 mm NBR	CGG55
453911	120,02 mm NBR	456040
453928	136,5 mm EPDM	456076

Cesti Stoviglie

340086



Cesto 382x382xh105 mm - INOX per
bicchieri
in filo di acciaio plastificato

Elettrobar 983055

340085



Cesto 382x382xh200 mm - INOX per
bicchieri
in filo di acciaio plastificato

Elettrobar 983001

Cesti Stoviglie

454646

Cesto Ø350 mm H=110 mm - acciaio
dotazione base

Elettrobar 43301 706127

586952

Cesto 390x390xh150 mm - plastica, per
bicchieri

Elettrobar 780133

454644

Cesto Ø 350 mm H=110 mm - per
bicchieri

Elettrobar 706095 DCR15

586946

Cesto per bicchieri Ø 350 mm H= 160
mm

Elettrobar 706147

453276

Cesto 560x630 mm - acciaio
dotazione base

Elettrobar 41305

586951

Cesto per bicchieri Ø 390 mm H= 175
mm

Elettrobar 706148

582465

Contenitore per utensili 150x150x253
mm

Elettrobar 712017

586373

Contenitore posate 110x110xh130 mm

Elettrobar 780139

586080

Cesto 500x500xh100mm - per tazze
bicchieri

Elettrobar 780132

586120

Cesto 500x500xh100 mm - per posate

Elettrobar 780080

586953

Cesto 350x350xh120 mm - plastica, per
bicchieri

Elettrobar 780138

441931

Contenitore posate 110x110xh130 mm

Elettrobar 780068

Cesti Stoviglie

586466**Cesto 500x500xh105 mm**

Grigio, in plastica. 18 piatti piani o 12 fondi

Elettrobar 780072_

586119**Cesto 500x500xh100 mm**

Verde, in plastica. 18 piatti piani o 12 fondi

Elettrobar 780072

586121**Cesto 500x500 mm - plastica, per vassoi**

Elettrobar 780106

351274**Cesto 500x500xh105 mm - UK16**

Elettrobar 780131

Piedini

453954**Piedino M8x23 mm**
piede Ø 31x10,5 mm

Elettrobar 461019

REB461019

363965**Piedino con base esagonale per chiave da 24**
H=11 mm; filettatura Ø 17x23mm; Htot=34 mm

Elettrobar 461010

REB461010

Porta cesti

454714



Guida portacesto
dim. 535x490 mm

Elettrobar 73255

455383



Guida portacesto
dim. 575x575x65 mm

Elettrobar 80240 K80240

**COMPONENTI
ELETTRICI**

**COMPONENTI
ACQUA**

**COMPONENTI
MECCANICI**

**COMPONENTI
ELETTRONICI**

GUARNIZIONI

ACCESSORI

Contattori e Relè

315872



Contattore 3RT2016-2AP01

4kW 3P; 230V 50/60Hz 400V 3 cont. NO + 1 aux NO; dim. 72x45x57,5 mm

Elettrobar 229037 73350 80350

375736



Contattore 3RT2024-1AL20

5,5kW 3P; 230V 50-60Hz 400V cont. 3 NO dim. 45x91x88 mm

Elettrobar 73351

336518



Relé 1 contatto 230V 50/60Hz 30A 250V
faston 6,3x0,8 mm

Elettrobar 229025 229029 DER111

352543



Relé 2 contatti 230V 50/60Hz 16A 250V
faston 6.3x0.8 mm

Elettrobar 926206 929115 DER1106 DER1108

364351



Relé 3 contatti 230V 50/60Hz 16A 250V
faston 6.3x0.8 mm

Elettrobar 229036 229040 RTFOC00144

456957



Interruttore automatico 3RV1011-1CA10
0,75 kW; 1,8-2,5A; 3P (AC3/400V)

Elettrobar DEI37N

456953



Interruttore automatico 3RV1011-0JA10
0,25kW; 0,7-1A; 3P (AC3/400V)

Elettrobar DEI35N

456955



Interruttore automatico 3RV2011-1AA10
0,55kW; 1,1-1,6A; 3P (AC3/400V)

Elettrobar DEI36N

382288



Interruttore automatico 3RV2011-1GA10
2,2kW; 4,5-6,3A; 3P (AC3/400V)

Elettrobar DEI38N

Fusibili, Condensatori, Filtri RFI



Fusibile Ø 5x20 mm - rapido

342145	0,315A 250V	926283
315350	0,50A 250V	228009
316857	0,80A 250V	DEF71
312732	2A 250V	228011
435368	4A 250V	228004



Fusibile Ø 5x20 mm - ritardato

435517	0,16A 250V	228012
451463	4A 250V	228014

457358



Portafusibile 5x20 mm

Elettrobar 74935 H.228047

Lampade e Portalampade

317060



Lampada spia Ø 6 mm 230V con lente arancione L=59 mm

Elettrobar DEL13

316575



Lampada spia arancione Ø 10 mm 240V - autobloccante testa Ø 13,5 mm, L=60 mm - faston 6,3x0,8 mm Tmax 120°C

Elettrobar 216012 216018_ B.30168500_ DEL10_

347116



Lampada spia Ø 6 mm 230V con lente verde L=59 mm

Elettrobar 216022 DEL15 REB216022

435510



Lampada spia arancione Ø 13 mm 240V - L=60 mm - arancione lampada Ø 9 mm, O-ring silicone, ghiera di fermo

Elettrobar 927237 DEL105A

316981



Lampada spia verde Ø 10 mm 240V - autobloccante testa Ø 13,5 mm, L=60 mm - faston 6,3x0,8 mm Tmax 120°C

Elettrobar 216019 REB216019

355988



Lampada spia rossa Ø 22 mm, lente Ø 29 mm completa di lampada

Elettrobar DEL24

Lampade e Portalampane

340417



Lampada spia fluorescente Ø 9 mm 24V
L=55 mm - faston 6,3x0,8 mm

Elettrobar 927334

340396



Lampada spia fluorescente Ø 9 mm 240V
L=55 mm - faston 6,3x0,8 mm

Elettrobar 216006 926113 DEL25 DEL31

426335



Lente autobloccante Ø 13 mm - verde
L=22 mm

Elettrobar 926114 DEP142

Microinterruttori

456238



Microinterruttore a pulsante con leva
5x72 mm
250V 5A; con copertura contatti

Elettrobar 927246 DEM11NT

200103



Magnete 40x13xh8 mm

Elettrobar 927088 CWM7

455665



Microinterruttore magnetico E511
contatto NO; 200/250V 1A 58W; cavo L=290 mm

Elettrobar 211002 80871 REB211002

450027



Magnete 63x10x18 mm

Elettrobar 926014 CWM8

Motori

456123



Motore trifase 0,3/0,15HP 400V 50/60Hz 1,5/1A
albero Ø 14x30/38 mm; 900/700rpm@50Hz, 1100/850rpm@60Hz

Elettrobar 927105 DPM1205

456120



Motoriduttore VF49A60

456113



Anello di tenuta Ø 30x40x7 mm

454275



Boccola inferiore Ø 25x51x51 mm

456112



O-ring 1,78x28,30 mm EPDM

456122



Motore trifase 180W 230/400V 50/60Hz 1,6/0,9A
albero Ø 14x30 mm700/850rpm

Elettrobar 927104 DPM120

456120



Motoriduttore VF49A60

456120



Motoriduttore VF49A60
Ø 14 - Ø 25 mm - rapporto di riduzione 1/60

Elettrobar 927102 DPR15

456126



Motore 180W 4 poli 230/400v 50hz IP55

Elettrobar 65690 927107 DPM111

456236



Ventola per motore 4P 0,18 kW

456113



Anello di tenuta Ø 30x40x7 mm

Elettrobar 927095 DWA202

456236



Ventola per motore 4P 0,18 kW
Ø 220-45

Elettrobar 927243 DWV9NT

Pompe

382205



Pompa di scarico 30W 220/240V 50Hz 0,3A
 aspirazione Ø 30 mm; mandata Ø 24 mm;
 Passo 5: con supporto

Elettrobar 130174 130177 80117 999363

454580



Pompa di lavaggio trifase 1500W
230/400V 50Hz SX
 aspirazione Ø 63 mm; mandata doppia Ø 40 mm; 2800rpm

Elettrobar 70100

454849



Pompa di lavaggio trifase 1100W
230/400V 60Hz
 aspirazione Ø 63 mm, mandata Ø 47 mm;
 3400rpm

Elettrobar 75175HZ

454678



Ventola raffreddamento Ø 123 mm

342464



Guarnizione per pompa FIR H=4x4 mm

582646



Chiocciola per pompa

454679



Copriventola per pompa Ø 138 mm

455670



Flangia per pompa di lavaggio

585658



Pompa di lavaggio trifase 2500W
230/400V 50Hz
 aspirazione Ø 63 mm; mandata Ø 43 mm;
 2800rpm

Elettrobar 65600

457456



Girante Ø 90 mm

585659



Chiocciola per pompa

360029



Ventola raffreddamento Ø 123 mm

342464



Guarnizione per pompa FIR H=4x4 mm

412573



Tenuta asse Ø 24x11x15,5 mm / contro tenuta Ø 26x13x8 mm

Pompe

613978



Pompa di risciacquo monofase 75W 230V 50Hz
 aspirazione Ø 30 mm; mandata Ø 26 mm; 2700 rpm; C=5µF/425V

Elettrobar 929167 DPE112

418004



Condensatore di rifasamento 5 µF 400V 50/60Hz

315752



Chiocciola per pompa

610852



O-ring 4,00x80,00 mm EPDM

315752



Chiocciola per pompa
 entrata Ø 30 mm; uscita Ø 26 mm

Elettrobar 80812

582646



Chiocciola per pompa
 aspirazione Ø 63 mm; mandata 47 mm; tappo M12

Elettrobar 80882

362745



Chiocciola per pompa
 aspirazione Ø 63 mm, mandata Ø 47 mm; tappo M16

Elettrobar 116002

450122



Chiocciola elettropompa
 entrata Ø 60,32 mm; uscita Ø 50,45 mm, con vite M4

Elettrobar 116013

585659



Chiocciola per pompa
 aspirazione Ø 63 mm; mandata Ø 43 mm

Elettrobar 66451

455670



Flangia per pompa di lavaggio

Elettrobar 80880

457400



Flangia superiore Ø 31x131x39,5 mm
 filetto M6x26,5 mm

Elettrobar K75141

382179



Girante Ø 60 mm - 60Hz
 asse Ø 11x32 mm; pale H=19 mm

Elettrobar 80813HZ

457456



Girante Ø 90 mm
 H=36,9 mm

Elettrobar RAG297HZ

Pompe

412082



Girante Ø 100 mm
H=32 mm

Elettrobar 77520

342464



Guarnizione per pompa FIR H=4x4 mm
EPDM

Elettrobar 456023 70943

339735



Girante Ø 110 mm

Elettrobar 124002

610852



O-ring 4,00x80,00 mm EPDM
per chiocciola

Elettrobar 80816

456226



Girante Ø 116 mm
H=34 mm

Elettrobar 927227 RAG195

454679



Copriventola per pompa Ø 138 mm

Elettrobar 70940

455671



Girante Ø 96 mm

Elettrobar 80881

360029



Ventola raffreddamento Ø 123 mm
per albero Ø 15 mm

Elettrobar 335003

583226



O-ring 2,62x126,67 mm EPDM
per chiocciola

Elettrobar 456031 REB456031

Pressostati

451308



Pressostato digitale 0÷50mbar
Ø 5,5 mm

Elettrobar 224031

Resistenze

316839



Resistenza boiler 5500W 220/380 - 6543W 240/415V [KIT]
L=365 mm; flangia triangolare 83,5x78,5 mm;
Øint. 47 mm; con portabulbo L=175 mm;
connessione M4

Elettrobar 230083 230083C REB230083 REB230083C

455931



Flangia triangolare chiusa
dim. 83,5x78,5 mm

Elettrobar 926053 DWT100

323472



Resistenza boiler 8000W 230V [KIT]
L=365 mm; flangia triangolare 83,5x78,5 mm;
Øint. 50 mm; con portabulbo L=175 mm;
connessione M4

Elettrobar 230020 230020C 230095 REB230020
REB230095

319418



Resistenza boiler 9500W 230V
L=335 mm; flangia triangolare 83,5x78,8 mm -
attacco M4 con portabulbo Øint 7,5 mm

Elettrobar 80398 80398C C.80398

318611



Copertura protezione contatti

Elettrobar 467002 69870 REB467002

Termostati

455065



Termostato a contatto 105°C
a riarmo manuale; 16A 250V

Elettrobar 75985

317288



Termostato di lavoro 1P 60°C fissi [Kit]
capillare rivestito L=600 mm; bulbo Ø 9,5x37 mm; 16A 250V

Elettrobar 926196 926259 DRT141

456086



Termostato di sicurezza 1P 90±110 °C
capillare rivestito L=1000 mm ; bulbo Ø 6.5x86 mm; con dado CH14 e manopola M9

Elettrobar 927057

Trasformatori

455200



Trasformatore 500VA
PRI. 230-380-400-415V, SEC. 24V; dim. 140x125x102 mm

Elettrobar 77905

Ventilatori

457182



Aspiratore trifase 1500W 220-460V
50/60Hz
ventola Ø 300 mm;

Elettrobar DVA184

455084



Ventilatore compatto 80x80x38 mm -
14/12W 24Vac 50-60Hz
faston 2,8 mm

Elettrobar 77045

Componenti di scarico

450796



Corpo aspirazione e scarico
portagomma Ø 7,5 mm - Ø 25 mm - Ø 30 mm

Elettrobar 136029

454954



Raccordo lavaggio Ø 49,5 mm L=90 mm
portagomma Ø 12 mm

Elettrobar 75325 75639

454998



Guarnizione piana Ø 47x68x2,3 mm

Elettrobar 75873

454996



Piletta di scarico
Ø 31,5x66,5x44,2 mm; M47

Elettrobar 75871

454998



Guarnizione piana Ø 47x68x2,3 mm

454997



Dado per piletta scarico

453579



Tubo troppopieno

453507



Piletta di scarico Ø 1"1/2 H=43 mm
foro per troppopieno Ø 40 mm, completa di ghiera e guarnizione; in ottone cromato

Elettrobar 42185 C.42185

454870



Tubo troppopieno Ø 40x425 mm

453613



Piletta di scarico Ø 3/4" H=25 mm

Elettrobar 429036 REB429036

454997



Dado per piletta scarico
CH 52; M45

Elettrobar 75872

453408



Dado M32x2,5
CH41; H=8 mm

Elettrobar 417125

455194



Tubo troppopieno Ø 39x392 mm

Elettrobar 77846

Componenti di scarico

454993



Tubo troppopieno Ø 39x450 mm

Elettrobar 75866

454996



Piletta di scarico

456684



O-ring 3,53x32,93 mm VITON

455165



Tubo troppopieno Ø 40x365 mm

Elettrobar 77545

455348



Filtro vasca Ø 150xh122 mm

454870



Tubo troppopieno Ø 40x425 mm

Elettrobar 75262

455157



Tubo troppopieno Ø 40x463 mm

Elettrobar 77533

453507



Piletta di scarico Ø 1"1/2 H=43 mm

Dosatori, Pompe peristaltiche

337062



Pompa peristaltica detergente c/reg.ne tempo

mod. G202; portata max 2,0 lt/h; 230V 50Hz;
tubo Ø 5x8 mm

Elettrobar 209014 REB209014

700413



Tubo pompa detergente termoplastico

610862



Pompa peristaltica detergente portata fissa (uso interno)

mod. NPG-3; portata fissa 3 L/h; 0,1 bar; 230V 50Hz; cavetti L=200 mm; tubo in Santoprene; completa di kit di montaggio

Elettrobar 209013 REB209013

410373



Filtro di fondo in inox per tubo Ø 4x6 mm

610864



Raccordo 90° M10x22 mm inox

410180



Tubo pompa detergente Santoprene Ø 6,25x10,55 mm

410181



Tubo pompa brillantante sekobrill Ø 3x8 mm

L=175 mm - portagomma Ø 4x6 mm

Elettrobar 143251

Elettrovalvole e riduttori

435437



Elettrovalvola 90° - 1 via - 220/240V 50/60Hz - Ø 10,5 mm
con attacchi faston; entrata Ø 3/4" con filtro; Tmax 90°C

Elettrobar 240006

339703



Elettrovalvola 180° - 3 vie - 220/240V 50/60Hz - Ø 10,5 mm
con attacchi faston; entrata Ø 3/4" con filtro; uscita riduttore da 0,5 lt/min; Tmax 90°C

Elettrobar 240002

411813



Elettrovalvola 180° - 1 via - 24Vac 50Hz - Ø 10,5 mm
con attacchi faston; entrata Ø 3/4" con filtro; Tmax 90°C

Elettrobar 927242 DEV34S DEV34S16

583805



Elettrovalvola 90° - 1 via - 220/240V 50/60Hz - Ø 10,5 mm
con attacchi faston; entrata Ø 3/4" con filtro; Tmax 90°C

Elettrobar 240006_

349298



Elettrovalvola 180° - 2 vie - 24Vac 50Hz - Ø 14 mm
con attacchi faston; entrata Ø 3/4" con filtro; Tmax 90°C

Elettrobar 927001 DEV32416

583804



Elettrovalvola 180° - 1 via - 220/240V 50/60Hz - Ø 10,5 mm
con attacchi faston; entrata Ø 3/4" con filtro; Tmax 90°C

Elettrobar 240005_ 240011_ DEV35_ REB240011_

316170



Elettrovalvola 180° - 1 via - 220/240V 50/60Hz - Ø 10,5 mm
con attacchi faston; entrata Ø 3/4" con filtro e riduttore 6,5 lt/min; Tmax 90°C

Elettrobar 240016 240018 DEV3S16

583809



Elettrovalvola 180° - 2 vie - 220/240V 50/60Hz - Ø 10,5 mm
con attacchi faston; entrata Ø 3/4" con filtro; Tmax 90°C

Elettrobar 240003_ 240004_ 929172_ DEV3D_

200124



Elettrovalvola 180° - 2 vie - 220/240V 50/60Hz - Ø 10,5 mm
con attacchi faston; entrata Ø 3/4" con filtro; Tmax 90°C

Elettrobar 240003 240004 929172 DEV3D

583813



Elettrovalvola 180° - 3 vie - 220/240V 50/60Hz - Ø 10,5 mm
con attacchi faston; entrata Ø 3/4" con filtro; Tmax 90°C

Elettrobar DEV3T_ RTFOC00520_

200121



Elettrovalvola 180° - 3 vie - 220/240V 50/60Hz - Ø 10,5 mm
con attacchi faston; entrata Ø 3/4" con filtro; Tmax 90°C

Elettrobar DEV3T RTFOC00520

455201



Elettrovalvola in ottone G1/2" - 16,7W 24V 50Hz
L=70 mm

Elettrobar 77909

Elettrovalvole e riduttori

416623



Elettrovalvola 180° - 1 via - 220/240V
50/60Hz - Ø 10,5 mm
 con attacchi faston; entrata Ø 3/4" con filtro e riduttore ; Tmax 90°C

Elettrobar 927380 DEV1

Filtri

455348



Filtro vasca Ø 150xh122 mm

Elettrobar 70159 70559 80159 C.80159

471703



Filtro con peso 360x120x165 mm

Elettrobar 75427 75429

455165



Tubo troppopieno Ø 40x365 mm

454937



Filtro vasca lavaggio

454937



Filtro vasca lavaggio
 dim. 518x418x40 mm

Elettrobar 75412 75515

455166



Filtro aspirazione pompa prelavaggio
 H=375 mm

Elettrobar 77546

471703



Filtro con peso 360x120x165 mm

455193



Filtro vasca prelavaggio
 dim. 300x273x35 mm

Elettrobar 77842

455348



Filtro vasca Ø 150xh122 mm

Gruppi lavaggio

454947



Braccio di lavaggio L=525 mm INOX

Elettrobar 75265 75616

454840



Raccordo 90°

454845



Supporto braccio di lavaggio superiore

453750



Guarnizione piana 72x64,5 mm

454843



Mandata lavaggio traino

Elettrobar 75165

454827



Braccio risciacquo inferiore Ø 14x565 mm

Elettrobar 75125

454925



Perno braccio risciacquo 3/8"

454831



Ugello risciacquo - INOX

454829



Staffa inferiore braccio di risciacquo

379610



Braccio risciacquo (4 ugelli)

Elettrobar 65545

Gruppi lavaggio

585657



Braccio di risciacquo finale L=565 mm

Elettrobar 65788

379610



Braccio risciacquo (4 ugelli)

585552



Raccordo braccio di risciacquo

585554



Guanizione piana Ø 21x33x1,5 mm - Fibra

435313



O-ring 1,78x12,42 mm NBR

379432



Braccio di risciacquo L=555 mm (4 ugelli)

Elettrobar 65845

585552



Raccordo braccio di risciacquo

585554



Guanizione piana Ø 21x33x1,5 mm - Fibra

435313



O-ring 1,78x12,42 mm NBR

379418



Braccio di risciacquo L=563 mm (2 ugelli)

Elettrobar 65515

379592



Braccio di risciacquo L=563 mm (4 ugelli)

Elettrobar 65521

454822



Braccio di risciacquo L=555 mm

Elettrobar 75115

454925



Perno braccio risciacquo 3/8"

454831



Ugello risciacquo - INOX

454830



Staffa fissaggio braccio risciacquo
100x50x14,5 mm

454925



Perno braccio risciacquo 3/8"
H=22 mm

Elettrobar 75401

Gruppi lavaggio

585552



Raccordo braccio di risciacquo

Elettrobar 65883

454830



Staffa fissaggio braccio risciacquo
100x50x14,5 mm
dim. 100x50x14,5 mm

Elettrobar 75131

454840



Raccordo 90°
portagomma Ø 35 mm

Elettrobar 75155

453642



Ghiera Ø 136 mm

Elettrobar 429077

454845



Supporto braccio di lavaggio superiore
Ø 28x40 mm Htot.=99 mm

Elettrobar 75169 75645

454835



Flangia inferiore
Ø 25x44,5x37,5 mm; flangia 77,5x45 mm;
filetto M6x14 mm

Elettrobar 75142

454846



Supporto braccio di lavaggio inferiore
Ø 28x40 mm Htot.=99 mm

Elettrobar 75171 75648

457399



Boccola Ø 31x131x40 mm [Kit]

Elettrobar K75057

585661



Supporto braccio di lavaggio inferiore

Elettrobar 65212

454812



Boccola Ø 6x8x6 mm

Elettrobar 75077

454831



Ugello risciacquo - INOX
M5, Htot. 12 mm

Elettrobar 75133

454829



Staffa inferiore braccio di risciacquo
dim. 86x50x30 mm

Elettrobar 75129

Tendine

319036



Tendina tripla 545xh405/355 mm
senza asse

Elettrobar 75120

391459



Tendina doppia 580xh252/252 mm
senza asse

Elettrobar 65227

454825



Tendina doppia 620xh253/253 mm
senza asse

Elettrobar 75123

454824



Asse tendina Ø 8x544 mm INOX

Elettrobar 75121

391332



Staffa supporto tendina intermedia
629xh78 mm

Elettrobar 65162

Trappole aria

324023



Trappola aria Ø 30,5x34x79 mm [Kit]
portagomma Ø 5,6 mm

Elettrobar 984005 REB984005

453984



Raccordo trappola aria M13x2
portagomma Ø 5,6 mm

Elettrobar 468029 REB468029

339721



Tubo PVC verde Ø 4x7 mm (vendita al metro)

317923



Trappola aria Ø 30,5x34x79 mm

453984



Raccordo trappola aria M13x2

453729



Guarnizione piana Ø 13x21x3 mm EPDM

396749



Trappola aria 1 uscita Ø 6 mm

Elettrobar 107013

200003



Tubo EPDM Ø 4x7 mm (vendita al metro)

450090



O-ring 2,62x29,82 mm EPDM

Trattamento acqua

339685



Imbuto per contenitore sale
Ø 34x96 mm

Elettrobar 799002

584181



Membrane (2 pz)

Elettrobar XQ00003BTW

325024



Cartuccia Profine blue (small)
capacità 15000 lt

Elettrobar 448121

Tubi

455365



Tubo sagomato 90° - 210x215 mm
Øint. 46/ext. 60 mm

Elettrobar 80187 C.80187

455366



Tubo sagomato 90° - 140x230 mm
Øint. 46/ext. 60 mm

Elettrobar 80188 C.80188

455364



Tubo sagomato 90°
dim. 335x90 mm; Øint. 60 mm

Elettrobar 80186 C.80186

455933



Tubo sagomato 90° Ø 60x73,5 mm
GOMMA
dim. 110x100 mm

Elettrobar 926056 DZG461

Tubi

454853



Tubo sagomato Ø 60x73,5 mm EPDM
dim. 230x110x130 mm

Elettrobar 75189

200003



Tubo EPDM Ø 4x7 mm (vendita al metro)
Pmax lavoro 10 bar.; Temp esercizio
-35÷110°C; omologato WRAS

Elettrobar 143131

200005



Tubo EPDM Ø 5x12 mm (vendita al metro)
Temp. Esercizio -35°C÷110°C; atossico

Elettrobar 143005 SPG10

200002



Tubo EPDM Ø 12x19,5 mm (vendita al metro)
per acqua calda - atossico - temperatura
d'esercizio -35°C÷120°C; Pmax 10 bar

Elettrobar 143010 SPG17 SPG61

454839



Manicotto
EPDM Ø 36,5x45x70 mm - telato

Elettrobar 75154

453338



Tubo mandata risciacquo
in Ø21-Ø12mm - out Ø32-Ø24mm

Elettrobar 41525

Valvole di intercettazione, raccordi

456100



Nipplo 1/2"-3/4" - L=28 mm ottone

Elettrobar 927077 DZR245

456055



**Raccordo 90° 3/8" FF
dim. 33x33 mm**

Elettrobar 65876 927013 SSR37

398048



**Raccordo portagomma 90° G1/4" - uscita
Ø 11 mm
dim. 52x36,5 mm**

Elettrobar 108006C 65018 K65271

700462



Raccordo a T Ø 13-13-13 mm

Elettrobar H.882974-001

456370



**Raccordo portagomma 90° 3/8" M per
tubo Ø 13 mm
1/8" F**

Elettrobar 929163 DZR2622

454685



Raccordo a Y Ø 4-4-4 mm

Elettrobar 70996

455199



**Raccordo portagomma 90° 3/8" F per tubo
Ø 13 mm
1/8" F**

Elettrobar 77904

450850



Raccordo a Y Ø 12-12-12 mm

Elettrobar 143173 143268 REB143173

459439



**Raccordo portagomma G3/8" - uscita Ø
12 mm
Lot.=36 mm**

Elettrobar 927015

456228



Raccordo 1/2" - L=32 - ottone

Elettrobar 927232 DZR2192

339995



Raccordo 90° 1/4" - Ø 12 mm

Elettrobar 108006 REB108006

456230



**Riduzione 1/2"=3/8"
H=17 mm; CH21**

Elettrobar 927234 DZR550

Valvole di intercettazione, raccordi

456163



Riduttore di pressione a membrana 1/2"

L=76 mm; PN40

Elettrobar 927150 UAA6

321603



Valvola di non ritorno 1/2"

portagomma Øext 12 mm

Elettrobar 144010 144010NT REB144010 REB144010I

Boiler

376165



Boiler Ø 210x500 mm

Elettrobar 65700

323472



Resistenza boiler 8000W 230V [KIT]

319418



Resistenza boiler 9500W 230V

318112



Termostato a contatto 95°C

316825



Sonda di temperatura NTC, L= 390 mm, bulbo Ø 5x30 mm

435303



O-ring 5,34x46,99 mm NBR

470953



Boiler Ø 215x505 mm
17lt; AISI 304

Elettrobar 75275 75625 K75625

316839



Resistenza boiler 5500W 220/380 - 6543W 240/415V [KIT]

323472



Resistenza boiler 8000W 230V [KIT]

319418



Resistenza boiler 9500W 230V

455931



Flangia triangolare chiusa

454868



Isolante boiler 658x497x5 mm

316825



Sonda di temperatura NTC, L= 390 mm, bulbo Ø 5x30 mm

454868



Isolante boiler 658x497x5 mm

Elettrobar 65245 75245

Componenti di trasmissione

457401



Albero motore traino Ø 25/30xLtot. 287 mm [Kit]

Elettrobar 75235 K75235

Componenti strutturali

453190



Tampone adesivo
100x100 mm H=25 mm

Elettrobar 41042 C.41042

585660



Cornice filtro traino [Kit]
dim. 666x96x14,5 mm; con guarnizione

Elettrobar K65502

454961



Pannello anteriore 980x635 mm

Elettrobar 75654

454874



Staffa sostegno riduttore di pressione
dim. 81,5x60x85 mm; inserti M5

Elettrobar 75283

391337



Staffa unione vasche L=545 mm

Elettrobar 65055

319033



Cruscotto frontale 338x70 mm

Elettrobar 41380

457402



Paraspruzzi albero motore Ø 136x71 mm [Kit]

Elettrobar 75231 K75649

Dita e Sistemi di trascinamento

454804



Rullo traino Ø 33/45xh34,5 mm

Elettrobar 75058

454811



Tampone fermo traino Ø 17.5x25 mm

Elettrobar 75076

388052



Leva azionamento risciacquo

Elettrobar 65695

454810



Pattino 90°
dim. 44x44x15 mm

Elettrobar 75075

454808



Dito trasportatore
dim. 49,5x5x18 mm

Elettrobar 75071

Guide - Cremagliere

455074



Guida cestelli completa L=1455
dim. 1528x47x67 mm

Elettrobar 77024

Manometri

455070



Manometro Ø 63 mm 0÷2,5 bar
attacco G1/4"

Elettrobar 75998 927149 DWM990

Minuterie meccaniche

362938



Dado esagonale M4 autobloccante - INOX

Elettrobar 417091

456645



Dado 3/4" cromato
H=6,2 mm

Elettrobar CDO134CR

453403



Dado esagonale M3 - H=3,5 mm
PLASTICA

Elettrobar 417119

454216



Vite M4x10 mm INOX

Elettrobar 486169 REB486169

453387



Dado in plastica 1" 1/4 - H=10 mm

Elettrobar 417081 CDP2

454207



Vite M6x30 mm INOX

Elettrobar 486078 CVI173

Molle

456694



Molla a compressione Ø 20x90 mm
 filo Ø 2 mm

Elettrobar CMT13

474812



Molla a nastro L=51 mm Ø 61 mm [Kit]

Elettrobar 65654 75271

454862



Supporto molla

454861



Supporto molla

454862



Supporto molla
 dim. 50x90 mm

Elettrobar 75226

454861



Supporto molla
 dim. 95x65x60 mm

Elettrobar 75225

Tenute

583386



Tenuta asse Ø 24x10x14 mm / contro tenuta Ø 26x13x5,5 mm
per pompa con albero Ø 11 mm

Elettrobar 80815

412573



Tenuta asse Ø 24x11x15,5 mm / contro tenuta Ø 26x13x8 mm
tenuta in grafite; per pompe con albero Ø 12 mm FIR 0254-0257-2254/S

Elettrobar 141002 80121 RAT19

412354



Tenuta asse Ø 24x12x16 mm /contro tenuta Ø 26x12x8 mm
tenuta in teflon, per pompe con albero Ø 13 mm

Elettrobar 141007 141008 141009 80843
RAT211 REB141007

Membrane comandi

455042



Membrana adesiva 80x225 mm

Elettrobar 75951

319031



Membrana adesiva 337x70 mm
River 150

Elettrobar 80762

Schede elettroniche

317723



Scheda madre
LP201

Elettrobar 215022

455131



Scheda tastiera
dim. 200x100 mm

Elettrobar 77401

316865



Scheda madre (senza processore)
GL71/72/71 - GS55/77 - GOLD43 - LP201 -
SV71/72

Elettrobar 215023

455129



Scheda interfaccia
dim. 30x40 mm

Elettrobar 77300

451173



Scheda elettronica
dim. 176x125 mm

Elettrobar 2150321 215032-1

319174



Scheda interfaccia
SV72

Elettrobar 80889 80900 DES101

390384



Scheda elettronica

Elettrobar 215042-2

319032



Scheda interfaccia
RV150

Elettrobar 41600

390401



Scheda elettronica

Elettrobar 215042-10

321262



Scheda interfaccia
dim. 40x220 mm; RV262

Elettrobar 227083 80929

455130



Scheda elettronica di controllo
dim. 290x135 mm

Elettrobar 77400

455727



Eprom

Elettrobar 81008

Schede elettroniche

455720



Eprom 81003-1

Elettrobar 81003 81003-1

453447



Distanziale scheda M3

dim. 6x6xLtot. 18 mm; senza dado

Elettrobar 419036 461021

321263



Cavo piatto L=3000 mm [Kit]

Elettrobar 80933 926272 K74933

324222



Cavo piatto L=760 mm 10 poli

Elettrobar 80934 926281 DWS90

381130



Cavo piatto con guaina L=3200 mm - 10 poli

Elettrobar 74933

Sonde

316825



Sonda di temperatura NTC, L= 390 mm,
bulbo Ø 5x30 mm
campo di lavoro -40+110°C; con connettore

Elettrobar 231014 231016

454462



Portasonda L=195 mm

Elettrobar 69871

Guarnizioni piane

425505



Guarnizione piana Ø 16x24x2 mm - Fibra

Elettrobar CGF17

453729



Guarnizione piana Ø 13x21x3 mm EPDM

Elettrobar 437019 REB437019

585554



Guarnizione piana Ø 21x33x1,5 mm - Fibra

Elettrobar 65749

453759



Guarnizione piana Ø 39,5x52x2,8 mm

Elettrobar 437063 CGG42

453731



Guarnizione piana Ø 26,4x35,6x1,8 mm - Fibra

Elettrobar 437025 REB437025

454844



Guarnizione filtro pompa di lavaggio Ø 46x123x3 mm

Elettrobar 75168

Guarnizioni piane

453750



Guarnizione piana 72x64,5 mm

Elettrobar 437050 REB437050

453793



Guarnizione piana Ø 33x45x2 mm - EPDM

Elettrobar 437104

453794



Guarnizione piana Ø 86x107,5x2,5 mm

Elettrobar 437107

O-ring



O-ring 2,62x

438735	9,19 mm NBR	456011
357932	9,92 mm	REB456015
340097	10,77 mm EPDM	456006
396761	12,37 mm EPDM	456020
412831	15,88 mm EPDM	CGR121
438736	15,54 mm NBR	456070
340151	20,50 mm	456010
325098	21,89 mm EPDM	456041
435133	25,07 mm NBR	CGR3100
453925	23,81 mm EPDM	456071
318132	29,82 mm VITON	456081
450090	29,82 mm EPDM	456073
360045	75,87 mm NBR	456088
366632	82,22 mm EPDM	456084

Cesti Stoviglie

340086



Cesto 382x382xh105 mm - INOX per bicchieri
in filo di acciaio plastificato

Elettrobar 983055

340085



Cesto 382x382xh200 mm - INOX per bicchieri
in filo di acciaio plastificato

Elettrobar 983001

Cesti Stoviglie

454646



Cesto Ø350 mm H=110 mm - acciaio dotazione base

Elettrobar 43301 706127

586946



Cesto per bicchieri Ø 350 mm H= 160 mm

Elettrobar 706147

454644



Cesto Ø 350 mm H=110 mm - per bicchieri

Elettrobar 706095 DCR15

586951



Cesto per bicchieri Ø 390 mm H= 175 mm

Elettrobar 706148

582465



Contenitore per utensili 150x150x253 mm

Elettrobar 712017

586373



Contenitore posate 110x110x130 mm

Elettrobar 780139

586080



Cesto 500x500xh100mm - per tazze bicchieri

Elettrobar 780132

586120



Cesto 500x500xh100 mm - per posate

Elettrobar 780080

586953



Cesto 350x350xh120 mm - plastica, per bicchieri

Elettrobar 780138

441931



Contenitore posate 110x110x130 mm

Elettrobar 780068

586952



Cesto 390x390xh150 mm - plastica, per bicchieri

Elettrobar 780133

586466



Cesto 500x500xh105 mm
Grigio, in plastica. 18 piatti piani o 12 fondi

Elettrobar 780072_

Cesti Stoviglie

586119



Cesto 500x500xh100 mm

Verde, in plastica. 18 piatti piani o 12 fondi

Elettrobar 780072

586121



Cesto 500x500 mm - plastica, per vassoi

Elettrobar 780106

351274



Cesto 500x500xh105 mm - UK16

Elettrobar 780131

Porta cesti

454994



Guida portacesto

dim. 465x955 mm

Elettrobar 75869