

IGLU

Ersatzteilkatalog



Lampen und Halter

380770



Led
Kabel L=960 mm

Iglu B0088600 K0040800

Mikroschalter

380772



Snap action door microswitch 5A 250V
dim.27x25 mm, 1NC

Iglu B0048100 K0043600

585496



Magnetschalter E530 1NO 250V 0,4A
dim. 20x65x9 mm; Kabel L=1000 mm

Iglu BEH01001

Terminal

319090



Klemmenbrett 14-polig 2,5 mmq - 400V
dim. 175x37 mm

Iglu BEE01002 K0001600

Heizkörper

380774



Heizpatrone PTC 180W 230V
Ø 12x165 mm; Gewinde G3/8"; Kabel L=2000 mm

Iglu B0106400 K0042400

380775



Heizleitung 6,5W 230V
(Meterware verkauft)

Iglu B0315700 K0051000

585424



Heizleitung 9,25W 230V
L=5020 mm

Iglu B0163400

319972



Heizleitung 11W 230V L=1600 mm
for 2 doors tables BT - TN

Iglu BED00021 K0008300

Heizkörper

319978



Heizleitung 20W 230V L=2000 mm
for 3 and 4 doors tables BT - TN

Iglu B0110501 K0044700

585425



Abtauheizung 2x175W 230V
dim. 405x90 mm; Kabel L=2000 mm

Iglu B0115600

319944



Abtauheizung 150W 250V
dim. 55x485 mm, Kabel L=3200 mm

Iglu B0027604 K0011900

585421



Abtauheizung 400W 230V
dim. 390x50x80 mm; Kabel L=2000 mm

Iglu B0417800

380776



Tauwasserheizungen 300W 230V
dim. Ø 8,5x400 mm; kabel L= 3500 mm

Iglu BEL00007 BEL01016 K0008200

Thermostate

585649



Safety thermostat for heating element
Kabel L=1960 mm

Iglu BEM01010 X0172600

Lüfter

585422



Lüfterrad Ø 200 mm

Iglu B0214400

531364



Kompaktlüfter 120x120x38 mm - 20W
230V 50/60Hz
ohne kable; flachstecker 2,8x0,5 mm; 2550 rpm; Kugellager

Iglu BVA01002 K0009500

Lüfter

312224



Befestigungsoptionen EBM 36/10W - high quality
230V 50/60Hz -1300/1550 rpm; mit kable L=1500 mm; 5 verschiedene Arten von Armaturen

312225



Befestigungsoptionen EBM 16W - high quality
230V 50/60H - 1300/1550 rpm; mit kable L=1000 mm; 5 verschiedene Arten von Armaturen

312226



Befestigungsoptionen EBM 18W - high quality
230/240V 50/60Hz; 1300/1550 rpm; mit kable L=1500 mm; 5 verschiedene Arten von Armaturen

312227



Befestigungsoptionen EBM 25/90W - high quality
230/240V 50/60Hz; 1300/1550 rpm; mit kable L=900 mm

311605



Befestigungsoptionen EBM 34W - high quality
230V 50/60Hz - 1300/1550 rpm; mit kable L=1500 mm

584585



Lüftermotor 12/20W
220-240V 50/60Hz - 1400rpm; Kabel L=1500 mm; faston F6,3 mm

Iglu BVA00003

316414



Querstromlüfter Ø 60x180 mm; 28W
230V 50/60 Hz
Kabel L=2700 mm; 2150rpm

Iglu B0008500 K0000900

Ablaufeinheiten

586111



Auffangschale für Kondensator
dim. 130x280x40 mm

Iglu BPL01003

319089



Ablaufventil 1/2"
bohrung für überlaufrohr Ø 15,5 mm; H=80 mm; mit Nuss

Iglu B0172400 K0083500

Scharniere

319102



Federscharniere 22x22x96 mm
mit acshe dim. 7,5x7,5x9 mm

Iglu B0148700 K0059000

319091



Scharnierbolzen

Iglu B0085100 K0091200

585486



Scharnierbolzen Ø 5x22 mm M5
CH8

Iglu BRD00022 BRD01009

319097



Unteres scharnier

Iglu G0372800 K0086000

320009



Platte untere scharnier 50x28x2 mm

Iglu B0003500 K0005100

319098



Oberes Scharnier

Iglu G0240701 K0101300

585485



Oberes Scharnier
dim. 45x40x20 mm

Iglu GMA00131

319120



Stoepsel für Scharniere 22x22x22 mm
PVC

Iglu B0097500 K0078700

319990



Scharnierbuchse oben aus Teflon
Øint. 5 mm Øest. 8/12 mm L=16 mm

Iglu BPG00002 K0018900

Strukturkomponente

586948



Stoepfel Ø 16/31,5xh21 mm

Iglu BPX01064

378629



Abdeckung 665x532x300 mm
1400lt Rivacold

Iglu B0164500 K0066600

583096



Basis 550x663x35 mm
700/1400LT INTEGRA

Iglu B0275900 K0271600

584666



Schutzgitter
dim. 340x280 mm

Iglu G0159900

Schienen - Stellschienenträger

319087



Fuehrungen 615x30x15 mm [PAARE]
für 1400 lt GN2/1 Schränke

Iglu CGG/8V PLUS CGG/8VPLU S_34+35

320010



Fuehrungen L=575 mm AISI 304 [PAARE]
für GN 700 mm shape "C"

Iglu CGG/7

583399



Teleskopauszug - L 585/850/1195 mm
[Paar]
1Plus prof.700

Iglu B0042400 K0009400

Mechanische Kleinteile

319088



Schließzylinder Ø 19x26 mm

Iglu BRS00004 BRS01000 K0038600

Membran -Befehle

380773



Folientastaturen 150x52 mm

Iglu B0082701 K0033600 K0033601 K0033602

533609



Folientastaturen 150x53 mm

Iglu B0082801 K0040900 K0040901

585776



Folientastaturen 52x150 mm

Iglu BPE00005

319084



Folientastaturen 150x52 mm

Iglu BPE00001 K0043000

584670



Folientastaturen 57x152 mm

Iglu B0054200 K0031800

Platinen

380777



Platine

Iglu B0078500 B0369600 BEA00020 BEA01003

380778



Platine

Um Ersatz - Kit zu bestellen, bieten PNC der Maschine

Iglu B0053000 K0012600

583088



Platine
dim. 72x155 mm

Iglu BEA01011 K0106700

380780



Platine
dim. 25x140 mm

Iglu BEA01002 BRX00020 K0033501

Fühler

435227



**Fühler NTC, L=1500 mm, schwarz, Birne
Ø 6x15 mm**
Kabelmantel TPE - IP67; Arbeitslager -40 bis +
110 ° C

435228



**Fühler NTC, L=3000 mm, schwarz, Birne
Ø 6x15 mm**
Kabelmantel TPE - IP67; Arbeitslager -40 +
+110°C

Iglu BEH00006 BEH01003 BEH01006 K0014600

532952



**Fühler NTC, L=1500 mm, blue, Birne Ø
6x20 mm, cella**
Aderendhülsen, Kabelmantel TPE - IP68; Birne
Stahl; Arbeitslager -50+105°C

435281



**Fühler NTC, L=2000 mm, blue, Birne Ø
6x20 mm, cella**
Aderendhülsen, Kabelmantel TPE - IP68; Birne
Stahl inox, Arbeitslager -50+105°C

435167



**Fühler NTC, L=3000 mm, blue, Birne Ø
6x20 mm, cella**
Aderendhülsen, Kabelmantel TPE - IP68; Birne
Stahl inox; Arbeitslager -50+105°C

435116



**Fühler NTC, L=4000 mm, blue, Birne Ø
6x20 mm, cella**
Aderendhülsen, Kabelmantel TPE - IP68; Birne
Stahl inox, Arbeitslager -50+105°C

435276



**Fühler NTC, L=1500 mm, blue, bulb Ø
6x20 mm, cella**
Anschlüss Lumberg, Kabelmantel TPE - IP68;
Birne Stahl; Arbeitslager -50 +105°C

435277



**Fühler NTC, L=2000 mm, blue, Birne Ø
6x20 mm, cella**
Anschlüss Lumberg, Kabelmantel TPE - IP68;
Birne Stahl inox, Arbeitslager -50+105°C

435990



**Fühler NTC, L=4000 mm, blue, Birne Ø
6x20 mm, cella**
Anschlüss Lumberg, Kabelmantel TPE - IP68;
Birne Stahl inox; Arbeitslager -50+105°C

436120



**Fühler NTC, L=2000 mm, gelb/schwarz,
Birne Ø 6x40 mm**
Cella+kondensatore,Anschlüss Lumberg,
Kabelmantel TPE - IP68; Birne Stahl inox,
Arbeitslager -50+105°C

535433



**Fühler NTC, L=1500 mm, Grün, Birne Ø
6x40 mm, evaporator**
Aderendhülsen, Kabelmantel TPE - IP68; Birne
Ø 6x40 mm Stahl; Arbeitslager -50+105°C

535324



**Fühler NTC, L=2000 mm, grün, Birne Ø
6x40 mm, evaporator**
Aderendhülsen, Kabelmantel TPE - IP68; Birne
Stahl inox, Arbeitslager -50+105°C

Fühler

535436



Fühler NTC, L=3000 mm, grün, Birne Ø 6x40 mm, evaporator
Aderendhülsen, Kabelmantel TPE und Polyurethanharz - IP68; Birne Stahl inox, Arbeitslager -50+105°C

610872



Fühler NTC, L=4000 mm, grün, Birne Ø 6x40 mm, evaporator
Aderendhülsen, Kabelmantel TPE - IP68; Birne Stahl inox, Arbeitslager -50+105°C

535434



Fühler NTC, L=1500 mm, grün, Birne Ø 6x40 mm, evaporator
Anschlüsse Lumberg, Kabelmantel TPE - IP68; Birne Stahl inox, Arbeitslager -50+105°C

535435



Fühler NTC, L=2000 mm, grün, Birne Ø 6x40 mm, evaporator
Anschlüsse Lumberg, Kabelmantel TPE - IP68; Birne Stahl inox, Arbeitslager -50+105°C

610751



Fühler NTC, L=3600 mm, grün, Birne Ø 6x40 mm, evaporator
Anschlüsse Lumberg, Kabelmantel TPE - IP68; Birne Stahl inox; Arbeitslager -50+105°C

618875



Fühler PTC, L=1500 mm, PVC schwarz, Birne Ø 6x30 mm, IP68
Aderendhülsen, Kabelmantel TPE - IP68; Birne Stahl inox, Arbeitslager -50+105°C

618876



Fühler PTC, L=3000 mm, PVC schwarz, Birne Ø 6x30 mm IP68
Aderendhülsen, Kabelmantel TPE - IP68; Birne Stahl, Arbeitslager -50 + 105 ° C

349636



Fühler PTC, L=1500 mm silikon, Birne Ø 6x40 mm, IP68
Aderendhülsen, Kabelmantel TPE - IP68; Birne Stahl inox, Arbeitslager -50+105°C

435122



Fühler PTC, L=3000 mm, silikon, Birne Ø 6x40 mm IP68
Aderendhülsen, Kabelmantel TPE - IP68; Birne Stahl inox, Arbeitslager -50+105°C

584974



Einsteckfühler 90° multipoint
Birne Ø 4,5xLtot. 100 mm; Kabel L=1600 mm + 3000 mm

Iglu

B0146700

Temperaturregler

319940



**Thermoregler XR60CX 230V 50/60Hz
0-60°C**

Fühler NTC-PTC, 2 Ausgang und relais 8A+ 1 Ausgang und relais 20A, dima bohrung 71x29 mm - programmato per tavolo autonomo TRGUC/2V

Iglu

B0147500

K0072300

583762



Thermoregler IDNext902 P 230V AIR-HC

1 digitaler Eingang SELV; 1 analog Eingang PTC oder NTC oder Pt1000 wählbar; 1 digitaler Ausgang SPDT 10(6)A 230V; 1 x TTL; dim. 81x35x60 mm; Bohrschablone 71x29 mm

586133



Thermoregler IDNext961 P 230V AIR-HC

1 digitaler Eingang SELV; 1 analog Eingang PTC oder NTC oder Pt1000 wählbar; 1 digitaler Ausgang SPST 2Hp/12(8)A 230V; 1 x TTL; dim. 81x35x60 mm; Bohrschablone 71x29 mm

601801



Thermoregler IDNext961 P 230V AIR-HC mit Fühler NTC

1 digitaler Eingang; 1 analog Eingang PTC oder NTC oder Pt1000 wählbar; 1 digitaler Ausgang SPST 2Hp/12(8)A 230V; 1 x TTL; dim. 81x35x60 mm; dima bohrung 71x29 mm; Fühler NTC, L=1500 mm, schwarz, Birne Ø 6x15 mm; Kabelmantel TPE - IP67; Arbeitslager -40 b

586134



Thermoregler IDNext971 P 230V BUZ AIR-HC

1 digitaler Eingang SELV; 2 analog Eingang PTC oder NTC oder Pt1000 wählbar; 1 digitaler Ausgang SPST 2Hp/12(8)A 230V; 1 digitaler Ausgang SPDT 0,5Hp/8(4)A 230V; 1 x TTL; dim. 81x35x60 mm; Bohrschablone 71x29 mm

601802



Thermoregler IDNext971 P 230V BUZ AIR-HC

1 digitaler Eingang SELV; 2 analog Eingang PTC oder NTC oder Pt1000 wählbar; 1 digitaler Ausgang SPST 2Hp/12(8)A 230V; 1 digitaler Ausgang SPDT 0,5Hp/8(4)A 230V; 1 x TTL; dim. 81x35x60 mm; Bohrschablone 71x29 mm; Fühler NTC, L=1500 mm, schwarz, Birne Ø 6x

586135



Thermoregler IDNext974 P 230V BUZ-HC

1 digitaler Eingang SELV; 2 analog Eingang PTC oder NTC oder Pt1000 wählbar; 1 digitaler Ausgang SPST 2Hp/12(8)A 230V; 1 digitaler Ausgang SPDT 0,5Hp/8(4)A 230V; 1 digitaler Ausgang SPST 5(2)A 230V; 1 x TTL; dim. 81x35x60 mm; Bohrschablone 71x29 mm

601803



Thermoregler IDNext974 P 230V BUZ-HC mit Fühler NTC

1 digitaler Eingang SELV; 2 analog Eingang PTC oder NTC oder Pt1000 wählbar; 1 digitaler Ausgang SPST 2Hp/12(8)A 230V; 1 digitaler Ausgang SPDT 0,5Hp/8(4)A 230V; 1 digitaler Ausgang SPST 5(2)A 230V; 1 x TTL; dim. 81x35x60 mm; Bohrschablone 71x29 mm; 2 x F

586150



Dongle BTLE 4.2 Datalog Air

Temp. range: -20 - 65°C; Umidity range: 0-90%; Power Supply: 2.7-5V; Freq. range: 2402-2480 MHz; Transm. range: 10m; Abs: <50 mW; Memory: 10080Mb; Serial port: 1xTTL; Installation: Screw

586155



Kabel 5V JST XHP-5 / MOLEX 5263 PVC L=950 mm



Kompressor

- | | |
|---|---|
| <p>522394</p>  <p>Kompressor NT2180GK R404A
230V 50Hz</p> <p>Iglu B0040400 K0000700</p> | <p>320079</p>  <p>Kompressor EMT 6165GK R404A
220-240V 50Hz</p> <p>Iglu B0040201 K0000600</p> |
|---|---|

Kondensator

- | | |
|--|---|
| <p>319982</p>  <p>Kondensator 258x255x160 mm
komplett mit Lüfter 16/60W 220/240V 50/60Hz</p> <p>Iglu B0245600 K0001800</p> | <p>319985</p>  <p>Kondensator 285x285x155 mm
komplett mit Lüfter 18/73W 230V 50/60Hz
0,52A - TCG</p> <p>Iglu B0001900</p> |
|--|---|

Verdampfer

- | | |
|--|--|
| <p>380690</p>  <p>Evaporator 450x300x50 mm
TCGS - TRGS</p> <p>Iglu B0008400 BFD00022 BFD01044 K0001700</p> | <p>582145</p>  <p>Evaporator 70 Lt
dim. 125x370x245 mm</p> <p>Iglu B0117300 K0045400</p> |
|--|--|

- 584848**
- 
- Evaporator 503x200x235 mm**
1400lt
- Iglu B0117500

Filtertrockner

- 584413**
- 
- Trockner GR.30 3 wege Ø 24x145 mm**
Ø IN 6mm - OUT 6 mm
- Iglu B0247300 K0026300

Expansionsventile

319968



Thermostatventil TUB - R404A R507
for BT

Iglu

B0128900

K0031200

319964



Thermostatventil TUB - R404A R507
for TN


Iglu

B0058400

K0037900

Schubladendichtung

324645



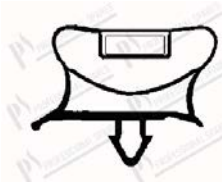
Magnetdichtung 396x589 mm

Iglu

B0141700

K0077700

380747



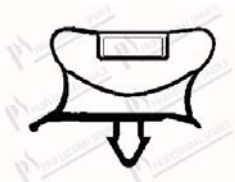
Magnetdichtung 172x390 mm
für Schublade

Iglu

B0118501

K0065300

380763



Magnetdichtung 172x404 mm
für Schublade

Iglu

B0002201

K0003900

380757



Magnetdichtung 198x382 mm
für Schublade

Iglu

B0017602

K0004100

380761



Magnetdichtung 258x385 mm
für Schublade

Iglu

B0002301

K0003600

380751



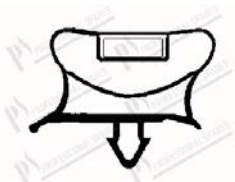
Magnetdichtung 270x470 mm
grau, snap-in dichtung

Iglu

B0020901

K0004700

380753



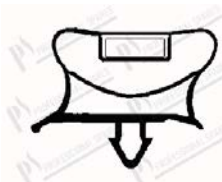
Magnetdichtung 314x404 mm
für Schublade

Iglu

B0017502

K0003700

310483



Magnetdichtung 339x404 mm
für Schublade

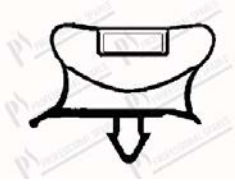
Iglu

B0021802

K0003800

Schubladendichtung

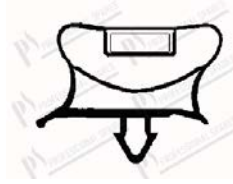
535146



Magnetdichtung 385x635 mm
für tür

Iglu K0003400

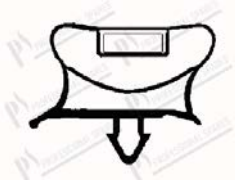
310480



Magnetdichtung 385x689 mm
grau - steck dichtung

Iglu K0003500

316509



Magnetdichtung 390x577 mm

Iglu B0002001 K0003300

380745



Magnetdichtung 392x410 mm
für Schublade

Iglu B0099200 K0039600

585626



Magnetdichtung 392x640 mm
grau - steck dichtung GN H=710

Iglu B0017402 BPB01097 BPB01398

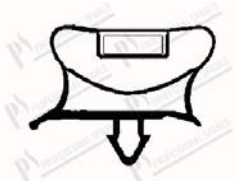
585665



Magnetdichtung 392x690 mm

Iglu B0021702 BPB01381

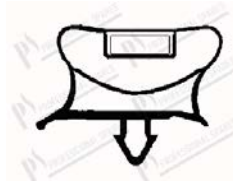
380760



Magnetdichtung 404x461 mm
für Schublade

Iglu B0017702 K0004400

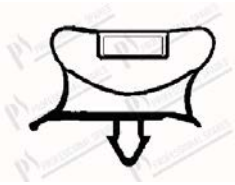
380767



Magnetdichtung 470x640 mm
grau - steck dichtung

Iglu B0043602 K0004500

316505



Magnetdichtung 470x579 mm
grau - steck dichtung

Iglu B0005101 K0003200

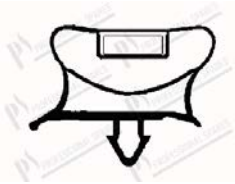
380768



Magnetdichtung 535x760 mm
grau - steck dichtung

Iglu B0023301 K0004900

319122



Magnetdichtung 564x1560 mm
für tür

Iglu B0157600 K0075700

583030

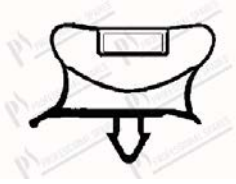


Magnetdichtung 578x602 mm
für tür

Iglu B0059700 K0031700

Schubladendichtung

319121



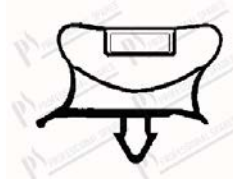
Magnetdichtung 620x1616 mm

Iglu

B0157700

K0075600

324223



Magnetdichtung 642x1533 mm
grau - steck dichtung

Iglu

BPB00218

K0031400

Gitter und Regal

441284



Rost rilsan grau GN 1/1
dim. 325x530 mm

Iglu

RGR/G
GN1/1

441317



Rost rilsan grau GN 2/1
dim. 650x530 mm mit stopper

Iglu

RGR/G
GN2/1

585082



Rost rilsan grau GN 2/1
dim. 400x600 mm

Iglu

B0012600

583494



Rost 490x370 mm INOX
GN P=700

Iglu

B0031501

Stiftkabelschuh Kit TOP QUALITÄT 1660 Stücke



Art.Nr. **Beschreibung**
585630 Sortimentskasten Stiftkabelschuh
 mit 22 Einsätze - 1660 Stücke

Detail-Ansicht

Pos.	Beschreibung		Farbe	Menge
A	Aderendhülse Abschnitt 1 mm ²	L=8 mm	Yellow	100 Stk
	Aderendhülse Abschnitt 1,5 mm ²	L=10 mm	Red	100 Stk
	Aderendhülse Abschnitt 2,5 mm ²	L=12 mm	Blue	100 Stk
	Aderendhülse Abschnitt 4 mm ²	L=12 mm	Grey	50 Stk
	Aderendhülse Abschnitt 6 mm ²	L=12 mm	Black	50 Stk
	Aderendhülse Abschnitt 10 mm ²	L=12 mm	White	50 Stk
B	Faston F vorisoliert 1,5 - 2,5 mm ²	4,8x0,8 mm	Blue	80 Stk
	Faston F vorisoliert 1,5 - 2,5 mm ²	6,3x0,8 mm	Blue	80 Stk
C	Faston Piggback M/F 1,5 - 2,5 mm ²	6,3x0,8 mm	Blue	50 Stk
D	Stoßverbinder 1,5 - 2,5 mm ²		Blue	50 Stk
	Stoßverbinder 4 - 6 mm ²		Yellow	50 Stk
E	vorisoliert Öse blau Ø 4 mm 1,5 - 2,5 mm ²		Blue	100 Stk
	vorisoliert Öse blau Ø 5 mm 1,5 - 2,5 mm ²		Blue	50 Stk
	vorisoliert Öse gelb Ø 5 mm 1,5 - 2,5 mm ²		Yellow	50 Stk
F	Gabelkabelschuh vorisoliert blau d=4 1,5 - 2,5 mm ²		Blue	100 Stk
	Gabelkabelschuh vorisoliert blau d=6 4 - 6 mm ²		Blue	50 Stk
G	Faston M vorisolier 2,8x0,8 1,5 - 2,5 mm ²		Red	100 Stk
H	Faston M kurz 6,3x0,8 1 - 2,5 mm ²			100 Stk
I	Fastondeckel kurz 6,3x0,8 mm			50 Stk
J	Faston F Stahl vernickelt 6,3x0,8 mm 0,5 - 1 mm ²			100 Stk
J	Faston Stahl vernickelt 6,3x0,8 mm 1 - 2,5 mm ²			100 Stk
K	Faston Piggback Stahl vernickelt 1 - 2,5 mm ²			100 Stk

