

# **RATIONAL**

*Catálogo repuestos*



**COMPONENTES  
DE GAS**

**COMPONENTES  
ELÉCTRICOS**

**COMPONENTES  
DE AGUA**

**COMPONENTES  
MECÁNICOS**

**COMPONENTES  
ÉLECTRÓNICOS**

**JUNTAS**

**CONSUMIBLES**























**ACCESORIOS**




**código descripción**  
**585630** Caja surtida de terminales  
22 compartimentos - 1660 Componentes



**Descripción contenido**

fig.	descripción	color	cantidad
A	punta sección 1 mm <sup>2</sup> L=8 mm		100 unidades
	punta sección 1,5 mm <sup>2</sup> L=10 mm		100 unidades
	punta sección 2,5 mm <sup>2</sup> L=12 mm		100 unidades
	punta sección 4 mm <sup>2</sup> L=12 mm		50 unidades
	punta sección 6 mm <sup>2</sup> L=12 mm		50 unidades
	punta sección 10 mm <sup>2</sup> L=12 mm		50 unidades
B	faston F preaislado 4,8x0,8 mm		80 unidades
	faston F preaislado 6,3x0,8 mm		80 unidades
C	piggyback faston M/F 6,3x0,8 mm		50 unidades
D	junta de tope 1,5 - 2,5 mm <sup>2</sup>		50 unidades
	junta de tope 4 - 6 mm <sup>2</sup>		50 unidades
E	ojal preaislado azul Ø 4 mm 1,5 - 2,5 mm <sup>2</sup>		100 unidades
	ojal preaislado azul Ø 5 mm 1,5 - 2,5 mm <sup>2</sup>		50 unidades
	ojal preaislado amarillo Ø 5 mm 4 - 6 mm <sup>2</sup>		50 unidades
F	horquilla azul preaislada d=4 mm 1,5 - 2,5 mm <sup>2</sup>		100 unidades
	horquilla azul preaislada d=6 mm 4 - 2,5 mm <sup>2</sup>		50 unidades
G	faston M preaislado 2,8x0,8 mm 1,5 - 2,5 mm <sup>2</sup>		100 unidades
H	faston M corto 6,3x0,8 mm 1 - 2,5 mm <sup>2</sup>		100 unidades
I	cubre-faston M corto 6,3x0,8 mm		50 unidades
J	faston F acero niquelado 6,3x0,8 mm 0,5 - 1 mm <sup>2</sup>		100 unidades
J	faston acero niquelado 6,3x0,8 1-2,5 mm <sup>2</sup>		100 unidades
K	piggyback acero niquelado 1-2,5 mm <sup>2</sup>		100 unidades



## Quemadores

**512808**



**Quemador aire caliente**

SCC\_WE, CM\_P 101G desde 09/2011

**Rational** 74.00.631 7400631 87.01.082 8701082

**321623**



**Junta para carcasa quemador**

CPC, 61-202/G desde 1 0/97

**Rational** 5110.1318 5110.1318P 51101318 51101318P

**521496**



**Brida intercambiador calor Ø 51x79x3 mm**

SCC\_WE, CM\_P 61/101/201/G desde 09/2011

**Rational** 74.00.813 74.00.813P 7400813 7400813P

**513606**



**Quemador de vapor [Kit]**

Ø 60x115 mm; SCC\_WE, CM\_P, 61/G desde 09/2011

**Rational** 72.00.078 7200078 87.01.023 8701023

**321983**



**Aislamiento de quemador de vapor**

Ø 61,5x98x10 mm - SCC 61-202G desde 04/04

**Rational** 72.00.048 72.00.048P 7200048 7200048P

**513287**



**Quemador de vapor [Kit]**

Ø 60x205 mm; SCC\_WE, CM\_P, 101/G desde 09/2011

**Rational** 72.00.076 7200076 87.01.024 8701024

**522536**



**Junta intercambiador calor**

Ø 132x104x2,2 mm - SCC, CM 61-202G

**Rational** 74.00.296 74.00.296P 7400296 7400296P

**513089**



**Quemador de vapor [Kit]**

Ø 60x245 mm; SCC\_WE, CM\_P, 201/G desde 09/2011

**Rational** 72.00.104 7200104 87.01.027 8701027

**521452**



**Junta de soporte de quemador**

dim.130x139x4 mm - SCC 61-202G

**Rational** 72.00.020 72.00.020P 7200020 7200020P

**512806**



**Quemador de vapor [Kit]**

Ø 60x310 mm; SCC\_WE, CM\_P, 202/G desde 09/2011

**Rational** 72.00.088 7200088 87.01.028 8701028

**521441**



**Junta de soporte de quemador**

SCC\_WE, CM\_P, 61-202/G desde 09/2011

**Rational** 72.00.067 7200067

**513183**



**Quemador de vapor**

Øext 60x260 mm, brida Ø 100 mm, con junta - SCC 102/201G desde 04/2004

**Rational** 72.00.010 7200010 87.00.453 8700453

## Quemadores

**512690**



**Quemador de vapor**

Øext 60x320 mm, brida Ø 100 mm, con junta -  
SCC 202G desde 04/2004

**Rational** 72.00.011 7200011 87.00.454 8700454

**514518**



**Quemador de vapor**

dim. Ø 60.5x204 mm SCC 101G desde  
04/2004

**Rational** 514518 72.00.009 7200009 87.00.452

**513051**



**Quemador de vapor Ø 63 mm L=150 mm**

SCC\_WE, CM\_P, 102/G desde 09/2011

**Rational** 72.00.085 7200085 87.01.026 8701026

**512807**



**Quemador aire caliente**

SCC\_WE, CM\_P 201G desde 09/2011

**Rational** 74.00.789 7400789 87.01.081 8701081

**512936**



**Quemador aire caliente [Kit]**

SCC 101/201G desde 04/2004

**Rational** 74.00.222 74.00.345 7400222 7400345  
8700054

**513095**



**Quemador aire caliente [Kit]**

SCC 61G desde 04/04

**Rational** 74.00.276 74.00.340 7400276 7400340  
8700057

**512708**



**Quemador aire caliente [Kit]**

SCC\_WE, CM\_P 102/202/G desde 09/2011

**Rational** 74.00.830 7400830 87.01.083 87.01.224  
8701224

**514296**



**Quemador aire caliente**

CPC, 61-202/G desde 1 0/1997

**Rational** 8668.1313 86681313

**514863**



**Tobera quemador Ø 50 mm**

dim. 200x340 mm; SCC\_WE, CM\_P, 202/G  
desde 09/2011

**Rational** 70.00.472 7000472

## Electrodos

**321973**



**Electrodo de encendido aisl. Ø 9x82 mm; electrodo L=73 mm**  
SCC 61-202G

**Rational** 74.00.230 74.00.230P 7400230 7400230P

**518095**



**Electrodo encendido aisl. Ø 9x82 mm; electrodo L=87,5x3 mm**  
cable L=330 mm - SCC\_WE, CM\_P 61-202G desde 09/2011

**Rational** 74.00.034 74.00.034P 74.00.034S 7400034  
7400034S

**321332**



**Electrodo de encendido aisl. Ø 9,5x80 mm; electrodo L=28 mm**  
SCC 61/62G desde 04/04

**Rational** 44.00.251 44.00.251P 4400251 4400251P  
8700663

**321983**



**Aislamiento de quemador de vapor**

**322046**



**Junta para electrodo de encendido**

**321349**



**Electrodo de encendido isol. Ø 9,5x130 mm; electrodo L=27 mm**  
SCC 101-202G desde 04/04

**Rational** 44.00.249 44.00.249P 4400249 4400249P  
8700662

**322046**



**Junta para electrodo de encendido**

**321983**



**Aislamiento de quemador de vapor**

**517018**



**Kit de electrodo de encendido para boiler**  
electrodo L=160 mm, cable L=570 mm - SCC\_WE, CM\_P 101-202G desde 09/2011

**Rational** 44.01.237 44.01.237P 4401237 4401237P  
8701346

**517097**



**Kit de electrodo de encendido para boiler**  
cable con conettore L=570 mm; SCC\_WE, CM\_P 61/62G desde 09/2011

**Rational** 44.01.218 44.01.218P 4401218 4401218P  
8701347

**321966**



**Electrodo de encendido - aisl. Ø 9x15**  
SCC 61-202G >04/04

**Rational** 74.00.235 7400235 7400235S

## Electrodos

**321845**



**Electrodo de encendido L=5,5x23x14 mm**  
**Ø 7,5x46,5 mm**  
 CPC CPC/CM 61-202/G desde 10/97

**Rational** 2068.0300 2068.0300P 20680300 20680300P

**519941**



**Electrodo de tierra**  
 SCC\_WE, CM\_P 61-202G desde 09/2011

**Rational** 74.00.873 74.00.873P 7400873 7400873P

**329674**



**Electrodo de tierra - aisl. Ø 9x48 mm**  
**electrodo L=57,5x3 mm**  
 SCC\_WE, CM\_P 102/202G desde 09/2011

**Rational** 74.01.039 74.01.039P 7401039 7401039P

**322046**



**Junta para electrodo de encendido**  
 para 321332 - SCC 61-202G

**Rational** 44.00.250 44.00.250P 4400250 4400250P

**321962**



**Junta electrodo aire caliente**  
 para 321973 - SCC line

**Rational** 74.00.290 74.00.290P 7400290 7400290P

**329894**



**Aislador I para electrodo de ignición de**  
**aire caliente**  
 dim. 37x31,5x13,5 mm

**Rational** 74.00.913 74.00.913P 7400913 7400913P

## Cables De Encendido

**517517**



**Cableado para encendido**

L=970 mm, L=500 mm, faston F 2,8-M 4 mm - CPC, 61/G desde 10/07

Rational 8801.1208 88011208

**517137**



**Cableado para encendido**

CPC, 101/G desde 1 0/97

Rational 8801.1209 88011209

**515725**



**Juego de cables ignición / monitoréo quemador línea cpc, 201**

1 x L=780 mm faston F2,8-Ø4 mm; 1 x L=780 mm; faston F5,2-Ø4 mm; 1 x L=1000 mm faston F2,8-Ø4 mm; 1 x L=1000 mm; faston F5,2-Ø4 mm; 1 x L=1500 mm faston F2,8-Ø4 mm; 1 x L=1500 mm; faston F5,2-Ø4 mm; CPC 201/G da 10/97

Rational 8801.1216 88011216

**421005**



**Faston plato en acero F6.3x0.8 mm**

para cables 1+2,5 mmq - Max Temp.: +300°C

Rational 4002.0100 40020100

**523373**



**Conexión cable aislado azul 2,5mm²**

Rational 4003.0300 40030300



## Dispositivos control de llama

**322234**



**Centralita de encendido**  
SCC 61-202G desde 04/04

**Rational** 74.00.221 7400221 87.00.577 87.00.771  
8700577 8700771S

**513028**



**Control encendido**  
SCC\_WE, CM\_P 61-202 desde 09/2011

**Rational** 70.01.530S 7001530S 74.00.883 74.00.883S  
7400883S

**421379**



**Dispositivo control de llama S4560B-1006**  
Tw=0 sec. - Ts=10 sec. 220/240V-50Hz  
10VA

**Rational** 3039.0103 3039.0103P 30390103 30390103P

**525011**



**Jumper SCC, 201/202/G desde 04/04**

**Rational** 40.01.581 40.01.581P 4001581 4001581P

**320133**



**Control encendido S4565BD-1064**  
TW=- sec. - TS=5 sec. 220/240V 50/60Hz  
4VA; CPC desde 01/01

**Rational** 3039.0107 3039.0107P 30390107 30390107P

**435504**



**Control encendido S4565C-1033**  
TW=- sec. - TS=5 sec. 230V 50/60Hz 4VA

**Rational** 3039.0105 30390105 RT30390105

**512941**



**Automatic ignition controller**  
desde L=1800 mm - Canada SCC 61-202G  
120V

**Rational** 74.00.527 7400527 87.00.578 8700578

## Intercambiador Térmico

**511004**



**Intercambiador aire caliente inferior**  
SCC\_WE, CM\_P 201G desde 09/2011

**Rational** 74.00.794 7400794

**510308**



**Kit intercambiador de calor de aire caliente**  
dim. 670x670x120 mm; SCC\_WE, CM\_P 102G desde 09/2011

**Rational** 74.00.738 7400738 87.01.340 87.01.629S  
8701340 8701629S 8701732S

**511156**



**Intercambiador aire caliente**  
SCC\_WE, CM\_P 101G desde 09/2011

**Rational** 74.00.745 7400745

**329871**



**Kit intercambiador de calor de aire caliente [Kit]**  
dim. 1560x770 mm; SCC\_WE, CM\_P 202G desde 09/2011

**Rational** 74.00.802 74.00.806 7400802 7400806  
87.01.628S 87.01.731S 8701339 8701731S

**514135**



**Tobera quemador Øest. 50 mm**  
L=320 mm; SCC 201/G desde 04/2004

**Rational** 70.00.059 7000059

**514793**



**Tobera quemador Øext. 42,5 mm**  
CPC, 61-202/G desde 1 0/97; brida 100x100 mm

**Rational** 8668.1315 86681315

**523636**



**Junta Ø 50x82,5x2 mm**  
SCC desde 04/04

**Rational** 70.00.242 7000242

**522992**



**Junta intercambiador calor Ø 52x78x2,2 mm**  
SCC\_WE, CM\_P 61/101/2 da 09/2011

**Rational** 74.00.814 7400814

**522612**



**Junta intercambiador calor, superior**  
Ø 66x92x2,2 mm; SCC\_WE, CM\_P 62/102/202/G desde 09/2011

**Rational** 74.00.869 74.00.869P 7400869 7400869P

**521203**



**Junta inferior intercambiador Ø 105x132x2 mm**  
CPC, 61-202/G desde 10/97

**Rational** 5110.1311 51101311

**521438**



**Junta intercambiador calor 170x120x2,0 mm**  
SCC 61-202G

**Rational** 74.00.234 7400234

## Intercambiador Térmico

**518217**



**Brida intercambiador calor**

dim. 122x172x3 mm; SCC 61-202G desde 04/04

**Rational** 74.00.313 7400313

**520687**



**Brida intercambiador calor**

Ø 64,5x93,5x3 mm; SCC\_WE, CM\_P 62/102/202/G desde 09/2011

**Rational** 74.00.868 7400868

## Termopares

**519216**



**Termopar boiler L=1300 mm**

\*B5\* SCC\_WE, CM\_P 61/62G desde 09/2011

**Rational** 40.04.108 40.04.108P 4004108 4004108P

**321012**



**Termopar L=1500 mm**

bulbo Ø 1,5x140mm - (B5) SCC, 101/102/202/G desde 04/04

**Rational** 40.01.095 40.04.109 40.04.110 40.04.110P  
4004109 4004110 4004110P

**700008**



**Termopar boiler L=1800 mm**

bulbo Ø 1,5x100 mm - C/CPC 61-202 desde 05/93

**Rational** 3014.0165 3014.1011 3014.1012 3014.1013  
30140165 30141011 30141012 30141013

**518951**



**Termopar L=1800 mm**

bulbo Ø 1,5x180 mm - SCC 201/G desde 04/2004

**Rational** 40.00.292 4000292

**322081**



**Termopar L=1500 mm**

bulbo Ø 1,5x120 mm - SCC 61-202E desde 04/04

**Rational** 40.00.291 4000291

**519056**



**Termopar L=1500 mm**

\*B5\* SCC\_WE, CM\_P 201G desde 09/2011

**Rational** 40.04.111 4004111

## Termopares

**518913**



**Termopar L=1700 mm**

\*B5\* SCC\_WE, CM\_P 201/202E desde 09/2011

<b>Rational</b>	40.04.105	40.04.106	40.04.107	40.04.107P
	4004106	4004107	4004107P	

**321765**



**Termopar L=1800 mm**

bulbo Ø 2x100 mm, con puntali, bicono per tubo Ø 2 mm e raccordo M8 - CPC 61-202 desde 06/97

<b>Rational</b>	3014.1001	3014.1002	3014.1003	3014.1004
	30141001	30141002	30141003	30141004

**311033**



**Termopar L=1200 mm**

bulbo Ø 2x40 mm, con puntali, bicono para tubo Ø 2 mm y racor M8 - C-line

<b>Rational</b>	3014.0161	30140161	8720.1002	87201002
-----------------	-----------	----------	-----------	----------

**320950**



**Termopar L=2000 mm**

bulbo Ø 2x100 mm - C-line

<b>Rational</b>	3014.0160	30140160	320950	8720.1003
-----------------	-----------	----------	--------	-----------

**321763**



**Termopar L=1900 mm**

bulbo Ø 2x40 mm, con puntali, bicono para tubo Ø 2 mm e racor M8 - CPC CPC 102/201/202 desde 06/97

<b>Rational</b>	3014.1008	3014.1009	3014.1010	30141008
	30141010			

**321009**



**Termopar Quenching \*B2\* SCC dal 04/04**

bulbo 90° -50/+1150; cable L=2500 mm - \*B2\* SCC desde 04/04

<b>Rational</b>	40.00.287	40.00.397	40.00.398	4000287
	4000398	87.00.058	8700058	

**517799**



**Termopar corto línea cpc, cpc 61/101 desde 06/97**

bulbo Ø 2x40 mm - CPC CPC 61/101 desde 06/97

<b>Rational</b>	3014.1006	3014.1007	3014.1016	30141006
	30141016			

**322071**



**Termopar L=1240 mm**

B1 SCC 201/202E desde 04/04

<b>Rational</b>	40.00.395	40.00.594	40.00.594P	40.01.097
	4000395	4000594	4000594P	4001097

**322060**



**Termopar L=1500 mm**

bulbo Ø 2x90 mm - SCC, 61/62/G desde 04/04

<b>Rational</b>	40.01.094	4001094
-----------------	-----------	---------

**518498**



**Termopar L=1310 mm**

cable siliconato 1310 mm; B1 SCC\_WE, CM\_P 61-202 desde 09/2011

<b>Rational</b>	40.03.488	40.03.528	40.03.528P	40.04.085
	4003488	4003528	4003528P	4004085

## Termopares

**320935**



**Termopa L=300 mm**  
CPC 61-202 desde 06/97

**Rational** 3014.1000 30141000

**320995**



**Cono para sellado para termopar**  
L=8 mm - C 61-202 desde 05/93

**Rational** 3014.0162 30140162

**321920**



**Termopar L=1700 mm**  
SCC 61-202 desde 04/04

**Rational** 40.00.290 40.00.399 4000290 4000399  
8700470

**329927**



**Brida para sensor 16,7x12,3x4,5 mm**  
desde 09/2011

**Rational** 10.00.087 10.00.087P 1000087 1000087P

**517394**



**Termopar L=1700 mm**  
\*B4\* CPC desde 02/99

**Rational** 3014.1017 3014.1018 3014.1019 3014.1020  
30141018 30141019 30141020

**584186**



**Termopar L=2000 mm**  
bulbo Ø 4,5x11,5 mm; VCC 111-311 desde 09/2006

**Rational** 87.00.329 87.00.339 8700329 8700339

**524938**



**Manguito junta con boquilla M8x1**  
C/CPC 61-202 desde 05/93

**Rational** 3014.0163 30140163

## Tubo De Gas

**513724**



**Tubo gas 800 mm classic cm 62/101g**  
Classica CM 62/101G

Rational 2036.0610 20360610

**515778**



**Manguera metálica ondulado 1250mm**  
SCC\_WE, CM\_P 202G desde 09/2011

Rational 70.00.530 7000530

**515624**



**Tubo gas flexible 390mm**  
SCC, CM 101G desde 04/2004

Rational 70.00.122 7000122

**519673**



**Empalme gas Ermeto GE 15 PLR-ED**

Rational 2036.0604 20360604

**515374**



**Tubo coarrugado L=600 mm**  
SCC, CM 61/62G desde 04/2004

Rational 70.00.090 70.00.090P 70.00.100 7000090  
7000100

**515338**



**Tubo gas flexible L=710 mm**  
SCC 101/102G desde 04/04

Rational 70.00.119 70.00.129 70.00.129P 7000119  
7000129P

**517077**



**Manguera metálica ondulado 390mm**  
SCC\_WE, CM\_P 201/202/G desde 09/2011

Rational 70.00.531 7000531

## Válvulas Gas y Accesorios

513872



**Válvula de gas GB 055 ND**  
SCC 61-202/G \*Vapor

Rational 70.00.220 7000220

515930



**Junta tórica 17x1.5 línea scc desde 04/2004**

521303



**Disco premezcla gas**

520221



**Inyector gas 7mm línea scc, scc 61-202/g desde 04/04**

519326



**Disco cámara premezclado soplador rg148 línea scc, 102-202/g**

517674



**Disco premmiscelazione valvola gas Ø 110 mm**

513104



**Válvula de gas GB 055 WND**  
SCC 61-202/G

Rational 70.00.031 70.00.031P 7000031 7000031P

513682



**Válvula de gas**  
230V RAC 50/60 Hz 2x5,5VA - RH SCC\_WE, CM\_P 61/62/101/201G 230V desde 09/2011

Rational 70.00.577 70.00.581 7000577 7000581  
8701153

329651



**Disco premezcla gas Ø 110 mm**

518050



**Disco premescolazione gas RG130**

513678



**Válvula de gas RH**  
SCC\_WE, CM\_P 102/202/G 230V desde 09/2011

Rational 70.00.626 70.00.632 7000626 7000632  
8701152

513703



**Válvula de gas completa ND 055 RG148**  
SCC 102-202G

Rational 70.00.068 7000068

513556



**Válvula de gas completa ND 055 RG130**  
SCC, 61/62/101/G \*

Rational 70.00.033 7000033

## Válvulas Gas y Accesorios

**321985**



**Valvula gas cpl. WND 055 RG130**  
230V 50/60Hz 2x5.5VA - SCC, 61-202/G

**Rational** 70.00.029 70.00.029S 7000029 7000029S

**521137**



**Brida 1/2"**  
dim. 31,5x31,5x17 mm; con viti y O-ring; CPC 61/G desde 10/97

**Rational** 2036.0614 20360614

**513653**



**Válvula de gas EBMPAPST FF Ø 1/2" - 230V 50/60Hz 2x5,5VA**  
pres. max 65 mbar; temperatura di lavoro -15+70°C; SCC\_WE, CM\_P 102/201/202 230V desde 09/2011

**Rational** 70.00.625 70.00.633 7000625 7000633  
8701148

**516502**



**Connessione distribuzione gas 3/4" L=100 mm**  
SCC, CM 61-102G desde 04/04

**Rational** 74.00.308 74.00.308P 7400308 7400308P

**513654**



**Válvula de gas EBMPAPST serie D01 - FF Ø 1/2" - 230V 50/60Hz**  
SCC\_WE, CM\_P 61/62/101/201 desde 09/2011

**Rational** 70.00.576 70.00.582 7000576 7000582  
8701149

**521303**



**Disco premezcla gas**  
Ø 110 mm, agujero centrale Ø 11,8 mm SCC 61-202/G desde 04/04

**Rational** 70.00.106 70.00.106P 7000106 7000106P

**321148**



**Valvula de gas Honeywell VK4115V1154 - FF Ø 3/4" - 230V 50Hz**  
pres. 5+50 mbar; 0+60°C; premiscelazione gas/aria 1/1; CPC, 61-202/G desde 01/01

**Rational** 3039.0245 3039.0245P 30390245 30390245P

**329651**



**Disco premezcla gas Ø 110 mm**  
SCC\_WE, CM\_P 61-202G desde 09/2011

**Rational** 70.00.580 70.00.580P 7000580 7000580P

**321146**



**Valvula gas Honeywell VK4105C - 230V 50Hz**  
pres. 60 mbar; temperatura di lavoro -15+60°C; CPC CPC/CM/G dal 10/97(04/00) hasta 12/00

**Rational** 3039.0241 30390241



## Cable Eléctrico

**520175**



**Cableado lámpara interior**  
SCC SCC 102 desde 04/04

Rational 40.00.223 4000223

**519125**



**Cableado lámpara interior L=4000 mm**  
SCC\_WE, CM\_P 201/202 desde 09/2011

Rational 40.03.532 40.04.363 4003532 4004363

**520491**



**Cableado lámpara interior línea L=1500 mm**  
SCC SCC 61/62/101 desde 04/04

Rational 40.00.211 4000211

**518522**



**Cableado lámpara interior**  
SCC SCC 201/202 desde 04/2004

Rational 40.00.224 4000224

**520382**



**Cableado lámpara interior L=1850 mm**  
SCC line, CM 61/62/101 desde 04/2004

Rational 40.00.222 40.02.127 4000222 4002127

**520447**



**Cable conexión transformador L=1000 mm**  
SCC, SCC 61-202 3-conduttore desde 04/04

Rational 40.00.210 40.00.231 40.01.543 40.02.385  
4000231 4001543 4002385

**520105**



**Cableado lámpara interior L=2300 mm**  
SCC\_WE, CM\_P 61/101 desde 09/2011

Rational 40.03.531 4003531

**557083**



**Cable A4 X121-SSR L=490 mm**  
VCC 211-311

Rational 40.03.714 4003714

**520046**



**Cable para el interruptor on-off - MMI L=490 mm**  
SCC\_WE 61-202 desde 09/2011

Rational 40.03.467 4003467

**520534**



**Cable conexión válvula solenoide L=600 mm**  
SCC SCC 61-202 desde 04/04

Rational 40.00.203 4000203

**322094**



**Cable conexión válvula de gas L=400 mm**  
SCC 61-202/G desde 04/04

Rational 40.00.230 4000230

## Cable Eléctrico

**520999**



**Cable conexión bomba vaciado L=1300 mm**  
SC SCC SCC 201/202 desde 04/2004

**Rational** 40.00.204 40.00.226 40.00.247 4000204  
4000247

**519843**



**Cable conexión motor del soplador L=305/600 mm**  
SCC 101/G desde 04/04

**Rational** 40.00.215 4000215


**519693**



**Cable conexión motor del soplador L=345/500 mm**  
SCC 102-202/G desde 04/04

**Rational** 40.01.485 4001485

**329319**



**Cable conexión arnés control**  
CM\_P 101/E desde 09/2011

**Rational** 40.03.800 4003800

**329339**



**Cable conexión arnés control**  
CM\_P 61-102/G desde 09/2011

**Rational** 40.03.817 4003817

**329381**



**Cable conexión arnés control**  
SCC\_WE 61/E 3NAC 400/415V 50-60Hz desde 09/2011

**Rational** 40.03.445 4003445

**329373**



**Cables de control 100-230V 50/60Hz**  
SCC\_WE 201/202/G desde 09/2011

**Rational** 40.03.453 40.03.453P 4003453 4003453P

**556998**



**Arnés de cableado**

**Rational** 40.03.767 4003767

**329308**



**Cable conexión A5 > XM8 + XM9 + Y12**  
SCC\_WE, CM\_P 61-202G desde 09/2011

**Rational** 40.04.601 4004601

**329309**



**Cable conexión A6 > XM10, Y13**  
SCC\_WE, CM\_P 201/202G desde 09/2011

**Rational** 40.04.602 4004602

**329264**



**Arnés de cable que aísla el transformador**  
SCC\_WE, CM\_P 202/G \*US\*

**Rational** 40.04.116 4004116

**518863**



**Cableado lámpara interior línea**  
L1=2500 mm; L2=1000 mm SCC, cm 201/202 desde 04/20

**Rational** 40.00.229 40.02.129 4000229 4002129

## Cable Eléctrico

**586851**



**Cable L=220 mm**

Rational 40.07.476 4007476

**320032**



**Conector cable PG9**  
cable Ø 6,0-8,0 mm incasso Ø 15,2mm

Rational 4007.0600 40070600

**329439**



**Cable luz interno W48 L=2850 mm**  
SCC\_WE, CM\_P 201/202 desde 09/2016

Rational 40.05.298 40.05.298P 4005298 4005298P

**523957**



**Goma Ø 6x11/16x4,5 mm**  
Classica 6-20 21G

Rational 2022.0104 20220104

**329442**



**Cable de luz interior W40 L=385 mm**  
SCC 61-102 desde 09/201

Rational 40.05.301 4005301

**321885**



**Protector goma cables encendido/monitor**  
CPC 61-202/G [5 pcs]

Rational 2022.0111 20220111

**329440**



**Cable, iluminación W48 L=2200 mm**  
SCC\_WE, CM\_P 61-102 desde 09/2016

Rational 40.05.297 4005297

**523140**



**Arandela goma Ø 8x18x7,3 mm (5 pz)**

Rational 2022.0101 2022.0101P 20220101 20220101P

**329441**



**Cable, iluminación W40 L=400 mm**  
SCC 201, 202 desde 09/2016

Rational 40.05.296 4005296

**524823**



**Arandela goma Ø 16x27x7 mm**

Rational 4016.0400 4016.0500 40160400 40160500

**517378**



**Entrada cables scc, cm 61-102 desde 04/2004**

Rational 40.00.306 40.00.307 40.00.312 40.00.609  
4000307 4000312 4000609

**513985**




**Caja terminales 240x120x100 mm**

Rational 3038.0300 30380300

## Regoladores De Energía

**320062**



**Selector temperatura de núcleo 0-2**

eje mezzaluna Ø 6x4,6 mm - Classica CD desde 04/89

Rational 3016.1620 30161620

**320073**



**Selector de modo classic cm**

Classica CM

Rational 3016.1600 3016.1630 3016.1631 30161600  
30161631

**320047**



**Selector modo classic cd 6-20 desde 08/84 hasta 03/89**

CD 6-20 desde 08/84 fino a 03/89

Rational 3016.1300 30161300

**320109**



**Selector de modo 0-5**

0-1-2-3-4; 16A 250V - eje mezzaluna Ø 6x4,6 mm - CPC CD 61-202 desde 06/97

Rational 3016.1613 30161613

**320120**



**Selector de modo classic cd desde 04/1989**

portata contatti 16A - eje mezzaluna Ø 6x4,6 mm - Classica CD desde 04/89

Rational 3016.1610 30161610

**320065**



**Selector de modo classic cd desde 10/89**

portata contatti 16A - eje mezzaluna Ø 6x4,6 mm - Classica CD desde 10/89

Rational 3016.1640 30161640

**320106**



**Commutatore 0-4 posizioni**

portata contatti 16A - eje mezzaluna Ø 6x4,6 mm - C CCD

Rational 3016.1612 30161612

## Contactores y Relés

**320833**



**Contacto auxiliar C**  
para contactor 20A - 1NC - C

**Rational** 3028.0158 30280158

**329514**



**Contacto B&J K3-10A10 EUR 190**  
4kW; 3P; 400V; TX-Screw + Aux contact B&J HN10; 10A; NO

**Rational** 40.03.667 40.03.667P 40.03.684S 4003667  
4003684S

**321038**



**Contacto auxiliar 1NO/1NC**  
protección NHI 10-PKZ

**Rational** 3031.0099 3031.0102 30310099 30310102

**517252**



**Contacto K3-10ND01 190R T**  
4kW 3P-400V; 200-240ACV 50-60Hz 3  
cont.NO + 1 aux NC

**Rational** 3028.0103 3028.0120 3028.0125 3028.0129  
3028.0220 3028.0413 3028.0503 3028.0504  
3028.0507 3028.0550 30280103 30280120  
30280129 30280203 30280220 30280413  
30280504 30280505 30280507 30280550  
40.02.882 40.03.688 40.03.688S 4002805  
4003688 4003688S

**321135**



**Contacto auxiliar**  
1NO para contactores 25A-110A - BCLF10 N/O;  
CPC- desde 06/97

**Rational** 3028.0560 30280560 40.00.717 4000717

**517170**



**Contacto K3-10ND10 190R TX**  
4kW 3P; 200-240V 50-60Hz 400V - 3 cont.NO  
+ 1 aux NO

**Rational** 3028.0100 3028.0104 3028.0118 3028.0130  
3028.0200 3028.0204 3028.0218 3028.0221  
3028.0400 3028.0410 3028.0411 3028.0418  
3028.0454 3028.0460 3028.0500 3028.0501  
3028.0506 3028.0551 30280100 30280104  
30280130 30280133 30280200 30280204  
30280221 30280300 30280400 30280410  
30280418 30280450 30280454 30280460  
30280501 30280502 30280506 30280551  
40.02.758 40.02.759 40.02.804 40.02.881  
4001554 4002758 4002759 4002804  
4003684

**361110**



**Contacto auxiliar 1NO HN10 T 10A 690V verde**  
dim. 43x10x21 mm

**Rational** 40.02.641 40.02.641F 40.02.641P 40.02.641V  
4002641F 4002641P 4002641V

**329511**



**Contacto B&J K1-09F00 230V**  
4kW 3P; 220-230V 50Hz 230-2500V 60Hz - 3  
cont. NO - dim. 49x45x57,5 mm; desde  
09/2011

**Rational** 40.03.761 4003761

**516521**



**Contacto K3-18NA00 190R T**  
7,5kW 3P; 200-240V 50-60Hz 400V 3 cont.  
NO + 1 aux NO

**Rational** 3028.0569 30280569 40.02.806 40.02.883  
40.03.689S 4002806 4002883 4003689

## Contadores y Relés

**516524**



**Contactor K3-18ND01 190R**

7,5kW 3P; 220-240V 50-60Hz 400V 3 cont.  
NO + 1 aux NC

<b>Rational</b>	3028.0509	3028.0557	30280509	30280557
	40.02.885	40.03.691	40.03.691S	4002808
	4003691	4003691S		

**516522**



**Contactor K3-18ND10 190R T**

7,5kW 3P; 200-240V 50-60Hz 400V - 3 cont.  
NO + 1 aux NO + 1 ext. NO

<b>Rational</b>	30280508	30280552	4001555	4002760
	4002884	4003690		

**329520**



**Contactor K3-24B00 200-240V**

11kW 3P; 200-240V 50/60Hz - 3 cont. NO - 1  
aux. NO - dim. 87,5x45x74 mm

<b>Rational</b>	3028.0101	3028.0123	3028.0124	3028.0127
	3028.0134	3028.0136	3028.0201	3028.0223
	3028.0226	3028.0401	3028.0412	3028.0451
	3028.0461	3028.0462	3028.0510	3028.0511
	30280101	30280127	30280136	30280201
	30280224	30280226	30280401	30280412
	30280452	30280461	30280462	30280510
	30280553	40.00.805	40.02.553	40.02.585
	40.02.886	40.02.915	40.03.668	40.03.685
	40.03.696	4000805	4002553	4002585
	4002886	4002915	4003668	4003685
	4003696			

**514344**



**Contactor K3-32B00 190R T**

15kW 3P-400V; 200-240V 50-60Hz; 3 cont.NO  
specif. term. Rational

<b>Rational</b>	3028.0554	30280554	40.02.810	40.02.887
	4002810	4002887	4003692	4003692S

**586850**



**Contactor K3-40B00 T**

18,5kW 3P 400V; 200-240V 50/60Hz; dim.  
87x44x102,5 mm

<b>Rational</b>	40.06.455P	4006455P
-----------------	------------	----------

**317116**



**Contactor K3-40B00 190 W T**

18,5kW 3P; 220-240V 50Hz 60Hz 3 cont. NO +  
1 aux NO

<b>Rational</b>	3028.0517	30280517	40.02.764	40.02.765
	40.03.686	40.03.686S	4002764	4002765
	4003686	4003686S		

**513873**



**Contactor K3-50B00 190R T**

22kW 3P-400V; 200-240V 50-60Hz; 3 cont.  
NO + 1 aux NO terminali specif. Rational

<b>Rational</b>	3028.0102	3028.0117	3028.0121	3028.0128
	3028.0217	3028.0403	3028.0414	3028.0417
	3028.0455	3028.0513	3028.0514	3028.0558
	30280117	30280121	30280128	30280205
	30280403	30280414	30280417	30280453
	30280513	30280514	30280558	40.01.556
	40.02.551	40.02.552	40.02.580	40.02.582
	40.02.888	40.03.693	40.03.693S	4001556
	4002551	4002552	4002580	4002582
	4002888	4003693	4003693S	

**329530**



**Contactor K3-74B00 230V**

37kW 3P; 200-240V 50/60Hz; 400V 3 cont.  
NO + 1 aux NO

<b>Rational</b>	3028.0512	3028.0563	30280512	30280563
	40.01.559V	40.02.583	40.02.639	40.02.766
	40.02.890	40.03.402	40.03.402V	40.03.403
	40.03.683	40.03.683F	40.03.683S	4001559V
	4002766	4002813	4002890	4003402
	4003403	4003666	4003683	4003683F

## Contadores y Relés

**516957**



**Contactor E 3250 24V DC**  
C CCM/CCC 61-202

Rational 3028.0601 30280601

**521080**



**Base para relé 94.84.1**  
300V 10A; CPC CPC 61-202 desde 03/00

Rational 3035.0483 30350483

**321040**



**Protección del motor**  
CPC 61-202 1 pole dal 06/97

Rational 3014.0400 3014.0402 30140400 30140402

**320764**



**Relé retardado, retraso act. 0.06-160 seg.**  
20/101/201,CPC-L.102/201/G

Rational 3035.0453 30350453

**320762**



**Relé temporizado retardo 1 seg. - 100h**  
**24-220V 50/60Hz**  
dim. 65x18x90 mm; Classica

Rational 3035.0404 30350404 40.00.718 40.04.789  
4004.789

**377424**



**Protección del moto 1÷1,6A 0,55kW**  
tipo Mbs25-016

Rational 3031.0105 3031.0106 30310105 30310106

**519161**



**Relé para cleanjet 49.31 línea cpc, 61-202**  
**\*contacto dorado**  
bobina 12Vdc; dim. 78x16xh75 mm; Cleanjet  
CPC 61-202

Rational 3035.0491 30350491

**321034**



**Protección del motor Clasico 1,6÷2,5A**  
**1,1kW**  
type Mbs25-025

Rational 3031.0107 30310107

**518920**



**Relé 2 contactos 12V 50/60Hz 8A 250V**

Rational 3035.0486 3035.0490 30350486 30350490

**514363**



**Protección del motor Classic 201 1,6-2,5 A**  
dim. 45x75x80 mm + 10x75x80 mm;

Rational 3031.0103 30310103

**321723**



**Relé 4 contactos 250V 7A con base**  
bobina 230V; dim. 76x86x27 mm

Rational 3035.0485 30350485

## Contadores y Relés

**700004**



**Relé 61-202 1200V 65A**

dim. 57x44,5x28,5 mm

<b>Rational</b>	3028.0533	3028.0533P	30280533	30280533P
	40.00.453P	40.01.589	40.01.589P	4000453
	4001589	4001589P		

**556537**



**Relé estado sólido**

IN: 10-30Vdc; dim. 58x45x30 mm

<b>Rational</b>	40.05.840P	4005840P
-----------------	------------	----------

**556538**



**Relé estado sólido**

IN: 10-30Vdc, OUT: 24-580Vac 4x25A; dim. 100x45x30 mm

<b>Rational</b>	40.05.670P	4005670P
-----------------	------------	----------

## Fusibles, Condensadores, Filtros Antipar

**518821**



**Condensador 1,5µF 250V**

dim: 41x27.5x15 mm cable L= 80mm - C/CPC 61-202

<b>Rational</b>	3102.1000	31021000
-----------------	-----------	----------

**320825**



**Supresor RC 72-240V 50/60Hz**

LS 05 C- from 06/93

<b>Rational</b>	3035.0517	30350517
-----------------	-----------	----------

**516922**



**Filtro antiparasitario**

SCC, CM 61-202/G desde 04/2004

<b>Rational</b>	40.01.483	4001483
-----------------	-----------	---------

**515654**



**Filtro antiparasitario**

SCC, CM 61-202/E desde 06/2007

<b>Rational</b>	40.02.424	40.02.424P	4002424	4002424P
-----------------	-----------	------------	---------	----------



## Fusibles, Condensadores, Filtros Antipar

**515283**



**Filtro antiparasitario 250/440V 50/60Hz**  
 Ø 60xH52 mm, Codolo M12 - CPC CM/CPC  
 61-202 desde 06/97

Rational 3001.0455 3001.0455P 30010455 30010455P

**514884**



**Filtro antiparasitario Ø 45x105 mm  
 250/400V**  
 attacco M8; 3x0,47µF+3x20nF - 3x0,33µF  
 X1+39nF - SCC, 61-202/E desde 04/2004 fino  
 a

Rational 40.00.465 4000465

**518048**



**Filtro antiparasitario 250/400V**  
 Ø 45x55,5 mm; codolo M12; cavi L=300 mm;  
 Classica/C/CPC CD desde 01/96

Rational 3001.0454 30010454

**518916**



**Supresor LRC 0,22µF/220ohm 240V 50Hz**  
 cable L=160 mm

Rational 3035.0515 3035.0521 30350515 30350521

**312732**



**Fusible Ø 5x20 mm 2A 250V rápido**

Rational 3019.0201 3019.0201P 30190201 30190201P

**536337**



**Fusible Ø 5x20 mm 0,8A 250V lento**

Rational 3019.0124 3019.0124P 30190124 30190124P

**397484**



**Fusible Ø 5x20 mm 1,6A 250V lento (10  
 Pz)**

Rational 3019.0125 3019.0125P 30190125 30190125P

**320017**



**Fusible Ø 5x20mm 2A 250V retardado (10  
 pcs)**

Rational 3019.0120 3019.0120P 30190120 30190120P

**354335**



**Fusible Ø 5x20 mm 5A 250V ritardato**

Rational 3019.0126 3019.0126P 30190126 30190126P

**320007**



**Fusible 5x20mm 250V 6,3A [10 pcs]**

Rational 3019.0200 3019.0200P 30190200 30190200P  
 40.05.735 4003222 4005735

**320026**



**Fusible Ø 6,3x32mm 6,3A 500V retrasado  
 (10 pcs)**

Rational 4001.0224 4001.0224P 40010224 40010224P

**582190**



**Fusible Ø 6,3x32 mm 10A 500V retardado  
 (10 pcs)**

Rational 4001.0225 40010225

## Fusibles, Condensadores, Filtros Antipar

**519172**



Fusible Ø 6,3x32 mm 16A 500V ritardato  
(10 pz)

Rational 4001.0226 4001.0226P 40010226 40010226P

**520459**



Fusible sc-8a 10x38 480v 8a desde  
04/2004  
SCC desde 04/2004

Rational 40.01.588 40.01.588P 4001588 4001588P

**518964**



Fusible neozed 63a classic/línea  
c/cpc/scc  
NEOZED D02; 250/400V Ø 15mm L 36mm

Rational 3019.0405 3019.0405P 30190405 30190405P

**522942**



Portafusible e 1003si/1ds

Rational 4001.1295 4001.1295P 40011295 40011295P  
8200251

## Interruptores, Botones, Selectores

**517698**



Selector modo / temp.núcleo classic cd  
6-20 desde 08/1984  
eje 6x6x12 mm; Classica CD 6-20 desde 08/84  
f

Rational 3016.1310 30161310

**520045**



Contacto auxiliar rh1921-1da11 para  
contactor 40.02.552,  
1NO-1NC

Rational 40.02.599 4002599

## Lámparas y Portalámparas

**320253**



**Bombilla 2W 24V (5 pcs)**  
para tarjeta CM 6-20

Rational 3024.0210 30240210

**310621**



**Lámpara halógena 20W 12V G4 300°C**  
**(ovens)**  
Osram Halostar Standard - Vida media 2000 horas

Rational 40.03.994 40.03.994P 4003994 4003994P

**515866**



**Conjunto lámpara completo classic cd**  
desde 07/89

Rational 8430.7110 84307110

**329229**



**Barra LED destra/sinistra L=332 mm**  
SCC 61/62 desde 09/2016

Rational 87.01.371 8701371

**320256**



**Lámpara 5÷7W 220/260V BA15D (5 pcs)**  
Ø 16 mm - L=35 mm

Rational 3025.0306 30250306

**329966**



**Lenti para barra LED L=400 mm**  
SCC 61, 62, 201, 202 desde 09/2016

Rational 87.01.366 87.01.523S 87.01.771 87.01.771S  
8701523S 8701771 8701771S

**320258**



**Bombilla 6÷10W 220/260V E14**

Rational 3025.0304 30250304

**329965**



**Lenti para barra LED L=672 mm**  
SCC 101/102 desde 09/2016

Rational 87.01.367 87.01.769 87.01.769S 8701367  
8701769S

**427658**



**Lámpara 15W 240V E14**  
Tmax 300°C

Rational 3024.0200 3024.0200P 30240200 30240200P

**584726**



**Barra de LED "IB" con cable integrado**  
**L=332 mm**  
lenti para barra LED L=400 mm; 61/62 desde 09/2016

Rational 87.01.488 87.01.524S 87.01.772S 8701488  
8701772S

**610847**



**Lampara halogena 10W 12V G4 300°C**

Rational 3024.0201 3024.0201P 30240201 30240201P

## Lámparas y Portalámparas

**320316**



**Lampara roja 1W 250V**

dim. 30x21x12 mm; cavi L=95 mm; CPC CD/61-202 desde 06/97

Rational 3024.0310 30240310

**320311**



**Lampara verde 1W 250V**

dim. 30x21x12 mm; cables L=95 mm; CPC CD 61-202 desde 06/97

Rational 3024.0309 30240309

**329230**



**Barra de led, izquierda / derecha L=211 mm**

SCC XS 623 desde 09/2016

Rational 42.00.253 4200253 87.01.368 8701368

**329967**



**Lenti para barra LED L=272 mm**

SCC XS 623 desde 09/2016

Rational 40.04.784 4004.784 87.01.365 87.01.768  
8701365 8701768S

**329224**



**Barra de led, izquierda / derecha L=605 mm**

SCC 101/102 desde 09/2016

Rational 42.00.202 42.00.297 4200202 4200297  
87.01.512 8701372 8701512

**584728**



**Barra de LED "IB" con cable integrado L=605 mm**

lenti para barra LED L=400 mm; 101/102 desde 09/2016

Rational 87.01.489 87.01.770S 8701489 8701770

**519685**



**Porta lampara G4 [Kit]**

SCC, 61

Rational 87.00.065 8700065

**320266**



**Junta exterior para junta lámpara**

**320270**



**Junta interior para junta lámpara**

**352656**



**Porta lampara Ø 35,5 mm - E14 25W 230V**

dim. Ø 38,5 mm; faston 90° 6,3 mm

Rational 3023.0502 3023.0506 30230502 30230506

**321304**



**Junta lente lámpara Ø 41x48x3 mm**

**320364**



**Visor lampara Clasico**

**427658**



**Lámpara 15W 240V E14**

## Lámparas y Portalámparas

**320239**



**Lámpara interior classic Ø 35,5 mm 15W 240V E14**  
dim. Ø 38,5 mm; vetro roscado; Tmax 300°C


**Rational** 3023.0501 30230501

**321304**



**Junta lente lámpara Ø 41x48x3 mm**

**320364**



**Visor lampara Clasico**

**352656**



**Porta lampara Ø 35,5 mm - E14 25W 230V**

**427658**



**Lámpara 15W 240V E14**

**522280**



**Zócalo para lámpara**  
Classica 6-20 desde 07/89 hasta 07/1989

**Rational** 3024.0305 30240305

**320335**



**Reflector lámpara interior 87x108 mm - G4**  
con faston y cable, sin vidrio - SCC 61-202 desde 04/04

**Rational** 40.00.098 40.00.098P 4000098 4000098P

**320356**



**Marco lámpara 85x100 mm**

**520491**



**Cableado lámpara interior línea L=1500 mm**

**320339**



**Cristal para lámpara interior 80x64x4 mm**

**320270**



**Junta interior para junta lámpara**

**320266**



**Junta exterior para junta lámpara**

**610847**



**Lampara halogena 10W 12V G4 300°C**

## Lámparas y Portalámparas

**485046**



**Portalámpara**

C/CPC 61-202 desde 05/93

**Rational** 4001.1248 40011248 8514.1018 8514.1018P  
85141018P

**610847**



**Lampara halogena 10W 12V G4 300°C**

**320330**



**Junta marco lampara 115x90 mm**

**320281**



**Junta interna lámpara 99x76x1,5 mm**

**320322**



**Cristal para lámpara de cámara 95x72x4 mm**

**320301**



**Junta externo lámpara 70,5x96,5x2 mm**

**516455**



**Junta marco-cristal lámpara 114x91 mm**

**321304**



**Junta lente lámpara Ø 41x48x3 mm**

Classica 6/101/201/202

**Rational** 3025.0003 30250003 5012.0508 5012.0509  
5012.0535P 50120508 50120509 50120535

**320356**



**Marco lámpara 85x100 mm**

con tornillos y vidrio - SCC 61-202 desde 04/04

**Rational** 40.00.091 40.00.091S 40.00.092 40.00.096  
4000091S 4000092 4000096

**320330**



**Junta marco lampara 115x90 mm**

C/CPC 61-202 desde 05/93

**Rational** 8514.1017 85141017

**516455**



**Junta marco-cristal lámpara 114x91 mm**

C/CPC 61-202

**Rational** 8514.1034 85141034

**320266**



**Junta exterior para junta lámpara**

dim.80x65mm/68x54 mm sp.1 mm - SCC 61-202 desde 04/04

**Rational** 40.00.093 40.00.093P 4000093 4000093P

**320270**



**Junta interior para junta lámpara**

dim.85x70 mm/65x49 mm sp.2 mm; SCC 61-202 desde 04/04

**Rational** 40.00.094 40.00.094P 4000094 4000094P

**320281**



**Junta interna lámpara 99x76x1,5 mm**

C/CPC 61-202 desde 05/93

**Rational** 5110.1023 5110.1023P 51101023 51101023P

## Lámparas y Portalámparas

**320301**



**Junta externo lámpara 70,5x96,5x2 mm**

C/CPC 61-202 desde 05/93

**Rational** 5110.1022 5110.1022P 51101022 51101022P

**521200**



**Zócalo para lámpara control Ø 19 mm**

250/380V; 2W Max; Classica CD 6-20 desde 06/89

**Rational** 3024.0303 30240303

**320364**



**Visor lampara Clasico**

Tmax 500°C

**Rational** 3025.0002 3025.0004 30250002 30250004

**329469**



**Clip de fijación de la barra del led scc 623-202 desde 09/2**

dim. 18,5x40x7 mm; SCC 623-202 desde 09/2016

**Rational** 40.04.836 4004836

**320339**



**Cristal para lámpara interior 80x64x4 mm**

SCC 61-202 desde 04/04

**Rational** 40.00.095 40.00.095P 4000095 4000095P

**525000**



**Papel aislante lámpara interior Ø 38 mm**

Classica

**Rational** 2580.980589 2580980589 5012.0514 50120514

**320270**



**Junta interior para junta lámpara**

**320322**



**Cristal para lámpara de cámara 95x72x4 mm**

C/CPC 61-202 desde 05/93

**Rational** 5201.1000 5201.1000P 52011000 52011000P

**329837**



**Lámpara del interior del equipo de modificación**

SCC, SCC\_WE, CM, CM\_P desde 04/2004

**Rational** 87.00.541 8700541

## Microinterruptores

**320367**



Micro interruptor M16 - 5A 250V cable  
L=1500 mm

**Rational** 3016.1400 3016.1403 3016.1403P 3016.1407  
30161403 30161403P 30161407

**320398**



Microinterruptor magnético L=1750 mm  
SCC/CM 61-102 CM20

**Rational** 40.00.335 40.00.454 40.00.454P 40.04.342  
4000335 4000454 4000454P 4004342

**320001**



Interruptor  
CPC CM desde 06/97

**Rational** 3040.3011 30403011

**485044**



Microinterruptor magnético  
Classica/C/CPC desde 01/1996

**Rational** 3016.1408 3016.1415 3016.1439 30161408  
30161439

**557834**



Micro interruptor nc, no con tira L=13,5  
mm  
1NC, 1NO; cables L=175 mm

**Rational** 40.04.656 40.04.656P 4004656 4004656P

**320411**



Imán redondo para contacto puerta Ø  
10x40 mm  
C/CPC 61-102 desde 01/96

**Rational** 3016.1409 30161409

**321761**



Microinterruptor 16A 250V  
C, CPC

**Rational** 3016.0101 30160101

**320372**



Imán para contacto puerta Ø 10x40 mm  
C- 201/202

**Rational** 3016.1412 30161412

**522133**



Microrruptor línea cpc, cpc desde  
09/2001  
CPC CPC desde 09/01

**Rational** 3016.0102 30160102

**519132**



Soporte imán puerta con imán  
SCC, CM 61-102

**Rational** 24.00.502 24.00.502P 2400502 2400502P



## Terminales

**520232**



**Portafusible Ø 6,3x32 mm 6.3A 250V retardado**  
SCC desde 04/2004

**Rational** 40.02.512 40.02.512P 4002512 4002512P

**520178**



**Terminal para Sicotronic**  
SCC line

**Rational** 40.00.338 4000338

**521732**



**Terminal gris para carril, 35mm<sup>2</sup>**  
Classica C/CPC desde 04/89

**Rational** 4001.1206 40011206

**521930**



**Terminal gris 600V 150A**  
dim. 63,5x16x64 mm; desde 09/2011

**Rational** 40.03.729 4003729

**517794**



**Terminal gris 600V 170A**  
dim. 76x25x75 mm; SCC desde 04/2004

**Rational** 40.01.611 4001611

**521647**



**Terminal azul para carril, 35 mm<sup>2</sup>**

**Rational** 4001.1251 4001.1252 40011251 40011252

**520170**



**Terminal carril amarillo/verde, 35mm<sup>2</sup>**

**Rational** 4001.1233 40011233

## Motores

**584210**



**Motor de elevacion 24Vdc 170W 7A  
4500/220N**  
corsa 197 mm; cable L=980 mm, cable L=890 mm

<b>Rational</b>	40.00.622	40.03.796	40.03.796P	40.04.931
	4003796	4003796P	4004931	87.00.111

**584597**



**Motor de elevacion 24Vdc 170W 7A  
6000/300N**  
corsa 294 mm; cable L=990 mm, cable L=850 mm

<b>Rational</b>	40.01.602	40.03.797	40.04.932	4001602
	87.00.110	8700110		

**585642**



**Motor de elevacion 24Vdc Max 1000N**  
corsa 80 mm, vel. 5 mm/s

<b>Rational</b>	24.02.533	24.02.533P	2402533	2402533P
-----------------	-----------	------------	---------	----------

**320390**



**Motor 1 phase 160W 220-240V 50/60Hz**  
Classica 62/101/201/G

<b>Rational</b>	3001.0423	3001.0424	3001.0433	3001.0434
	30010423	30010424	30010433	30010434

**311190**



**Turbina 1 phase 450W 100-240V 50/60Hz**  
SCC 61-102/202

<b>Rational</b>	40.00.274	40.00.274P	40.00.275	40.00.275P
	40.03.949P	4000274	4000274P	4000275
	4003949	4003949P		

**519460**



**Equipo de la junta para el motor Ø 15 mm  
[Kit]**

**320722**



**Brida para junta motor**

**312428**



**Turbina Ø 340x109 mm - 9 paletas**

## Motores

511484



**Motor 1 phase 550W 110-240V 50/60Hz**  
con aislamiento piastra motor; SCC\_WE, CM\_P  
61/101/201 desde 09/2011

Rational 40.03.378 40.03.378P 4003378 4003378P

522546



**Aislamiento placa montaje para motor**  
scc\_we, cm\_p 61-202 de

519708



**Cavo BUS L=1150 mm**

519332



**Cable bus L=1500 mm**

329575



**Equipo de la junta para el motor Ø 15 mm**  
[Kit]

310346



**Motor 1 phase 450/615W 230-240V 50Hz**  
eje cónico Ø13.7-17 mm; 1440 rpm; roscado  
interno eje M8.5; CPC CPC 61-201/G desde  
10/1997

Rational 3100.1024 3100.1044 31001024 31001044

320442



**Turbina Ø 350x135 mm - 12 palettas**

510935



**Motor 3 phase 100/500W 240/700W 400V  
60Hz**  
CPC 61/101/201 desde 02/99

Rational 3100.1053 31001053

320442



**Turbina Ø 350x135 mm - 12 palettas**

459702



**Equipo de la junta para el motor**

512534



**Motor 3 phase 160W 440-480V/60Hz 0,55A**  
eje cónico L=65 mm; 1650rpm; cable L=600  
mm

Rational 3001.0417 3001.0429 30010417 30010429

419094



**Motor 3 phase 245W 230/415V 3P 50/60Hz**  
eje Ø 13/17x73 mm

Rational 3100.1020 31001020

428151



**Motor 3 phase 245W 230/415V 3P 50/60Hz**  
eje Ø 13,5/17x73 mm

Rational 3001.0400 3001.0426 30010400 30010426

## Motores

**511308**



**Motor 3 phase 550W 380-460V 50/60Hz**  
C CCM/CCC 61/101/201

Rational 3100.1000 31001000

**511307**



**Motor 3 phase 560/400W 220-277V 346-480V 50/60Hz**  
eje cónico L=65 mm; 1400/1700rpm; cable L=750 mm; C CCD 61/101/201

Rational 3100.1002 31001002

**310389**



**Motor 3 phase 450/660W 380-415V 50Hz**  
eje cónico L=61 mm; 700/1400 rpm; cable L=780 mm cable L=330 mm; CPC 61/101/201 desde 1999

Rational 3100.1049 31001049

**320442**



Turbina Ø 350x135 mm - 12 palettas

**511132**



**Motor 3 phase 680/870W 240V 60Hz 2,9A**  
eje cónico L=75 mm; 1730rpm; cable L=950 mm - CPC 102/202

Rational 3100.1084 31001084

**459702**



Equipo de la junta para el motor

**512040**



Turbina Ø 350x165 mm - 12 palettas

**511027**



**Motor 3 phase 680/870W 240V 60Hz 2,9A**  
eje cónico L=76 mm; 1730rpm; cable L=970 mm; CPC-line, 102/202

Rational 3100.1081 31001081

**512040**



Turbina Ø 350x165 mm - 12 palettas

**459702**



Equipo de la junta para el motor

**510742**



**Motor turbina con reten junta de eje scc\_we, cm\_p 62/102/202**  
fornito con distanziale, supporto brida y tenuta eje motor - SCC\_WE, CM\_P 62/102/202 desde 09/2011

Rational 40.03.513 40.03.513P 4003513 4003513P

**513745**



Turbina Ø 340x135 mm - 7 palettas

**520669**



Sujección del casquillo para junta de eje del motor

**524517**



Casquillo para junta de eje del motor

## Motores

**510425**



**Motor 3 phase 850W 400-480V 50/60Hz**  
eje conico L=73 mm - SCC 61-202

**Rational** 40.00.276 40.00.276P 4000276 4000276P

**312428**



**Turbina Ø 340x109 mm - 9 palettas**

**320436**



**Motor 3 phase 1200W 380-415V 50Hz [KIT]**  
CPC CPC 102/202 desde 02/99

**Rational** 3100.1068 31001068

**459702**



**Equipo de la junta para el motor**

**320465**



**Motor 3 phase 680/870W 240V 60Hz**  
eje H=61 mm, CPC 61/101/201 desde 12/01

**Rational** 3100.1083 31001083

**320442**



**Turbina Ø 350x135 mm - 12 palettas**

**510468**



**Motor ventilador 700W 400-480Vac**  
50/60Hz 1,3A  
Eje cónico L=100 mm

**Rational** 40.03.514 40.03.514P 4003514 4003514P

**522546**



**Aislamiento placa montaje para motor**  
scc\_we, cm\_p 61-202 de

**511106**



**Motor 3 phase 680/870W 240V 60Hz 2,9A**  
eje cónico L=61 mm; 1730rpm; cable L=700 mm - CPC-line, 61/101/201 hasta 11/01

**Rational** 3100.1080 31001080

**320442**



**Turbina Ø 350x135 mm - 12 palettas**

**513854**



**Turbina Ø 340x120 mm - 6 palettas**

**320426**



**Motor 3 phase 450/650W 220-415V 50Hz**  
Fornito con flange, junta y boccola eje - CPC CM/CD 61/101/201 - desde 06/97

**Rational** 3100.1021 31001021

**557712**



**Kit de sustitución motor valvula de cuba**  
12V

**Rational** 40.03.773 40.03.792 4003773 4003792  
8700591

## Motores

**514659**



**Disco refrigeración motor Ø 180x20 mm**  
Ø mozzo 20 mm - CPC 61-202 desde 06/97

**Rational** 3001.0803 3001.0804 3001.0804S 30010803  
30010804S

**312428**



**Turbina Ø 340x109 mm - 9 palettas**  
Ø mozzo 16 mm - SCC 61/101/201 desde 04/04

**Rational** 22.00.188 22.00.188S 2200188 2200188S

**513854**



**Turbina Ø 340x120 mm - 6 palettas**  
mozzo cónico; con vite TE M8x20 mm y arandela plana Ø 8,4x21x4 mm; SCC\_WE, CM\_P 61/101/201 desde 09/2011

**Rational** 22.00.828 22.00.828S 2200828 2200828S

**513745**



**Turbina Ø 340x135 mm - 7 palettas**  
con vite TE M8x20 mm y rondella Ø 8,4x20,7x3,6 mm; SCC\_WE, CM\_P 62/102/202 desde 09/2011

**Rational** 22.00.829 22.00.829S 2200829 2200829S


**513354**



**Turbina Ø 340x135 mm - 9 - palettas**  
agujero cónico; SCC 62/102/202 desde 04/04

**Rational** 22.00.192 22.00.192S 2200192 2200192S

**512084**



**Turbina Ø 350x127 mm - 12 palettas**  
Ø mozzo 16 mm - Classica 101/201/(20 fino a 06/88)

**Rational** 2012.0500 20120500

**320442**



**Turbina Ø 350x135 mm - 12 palettas**  
Ø mozzo 16 mm - CPC 61/101/201 dal 02/99

**Rational** 2012.0512 2012.0512P 20120512 20120512P

**512040**



**Turbina Ø 350x165 mm - 12 palettas**  
CPC 102/202 50/60Hz desde 02/99

**Rational** 2012.0514 2012.0514P 20120514 20120514P

**320722**



**Brida para junta motor**  
Ø 111 mm, agujero interno Ø 18 mm - SCC desde 04/04

**Rational** 22.00.123 22.00.123P 2200123 2200123P

**518457**



**Soporte reten motor Ø 18,5x111x10 mm**  
CPC 61-202 desde 02/99

**Rational** 2920.1301 29201301

**519626**



**Soporte montaje reten motor**  
Classic 6-201/CPC 61-202

**Rational** 8506.0104 85060104

**520669**



**Sujección del casquillo para junta de eje del motor**  
SCC\_WE, CM\_P 61-202 desde 09/20

**Rational** 22.00.722 22.00.722P 2200722 2200722P

## Motores

**524517**



**Casquillo para junta de eje del motor**  
SCC\_WE CM\_P desde 09/2011

**Rational** 22.00.721 22.00.721P 2200721 2200721P

**520431**



**Chapa protectora para motor turbina**  
dim. 200x75 mm - SCC, 61

**Rational** 40.03.387 40.03.387S 4003387 4003387S

**521183**



**Sujección soporte junta-retén de eje**  
ejes roscados M6x10 mm - SCC 61-202 desde 04/2004

**Rational** 22.00.120 2200120

**320382**



**Equipo de la junta para el motor Ø 17 mm [Kit]**  
CPC 6/101/201, desde 10/89

**Rational** 5001.0207 50010207 87.00.563 8700563

**520535**



**Junta reten para eje de motor**  
Classica/C/CPC 61-201 desde 10/89

**Rational** 2016.0876 20160876

**459702**



**Equipo de la junta para el motor**  
CPC, CM, CD desde 06/1997

**Rational** 8720.1613 87201613

**321259**



**Junta / retén para eje de motor**  
Classica 20 desde 11/90

**Rational** 5001.0211 50010211

**583682**



**Oven fan extractor**

**Rational** W33205

**519460**



**Equipo de la junta para el motor Ø 15 mm [Kit]**  
SCC, CM desde 04/04

**Rational** 22.00.083 2200083 87.00.564 8700564

**521315**



**Rondella distanziatrice**  
Ø 61x11 mm; Htot.=26 mm; agujero Ø 8,5 mm - SCC, 61-202 desde 04/2004

**Rational** 22.00.354 22.00.354P 2200354 2200354P  
28121304 8450.1310 84501310

**321282**



**Cuerda sellante, motor seal**  
Ø 10x200 mm - Classica

**Rational** 5002.0100 5002.0300 5002.0301 5002.0500  
50020300 50020301 50020500 8006.8008

**519415**



**Cubierta ventilador**

**Rational** 8455.1209 84551209 87.00.066 8700066

## Motores

**520404**



**Cubierta ventilador**

Ø 90xh16,5 mm; eje Ø 8x36 mm; roscado M6x8,5 mm - SCC, 61-202 desde 04/04

Rational 22.00.353 22.00.353P 2200353 2200353P

**329747**



**Junta / retén para eje de motor Ø 15x27,4x5,5 mm**

Rational 22.00.985 22.00.985P 2200985 2200985P

**519098**



**Cubierta ventilador SCC\_WE, CM\_P, 61-202 dal 09/2011**

Ø100 mm, lato posteriore Øest. 70 mm, para vite M6

Rational 22.00.767 22.00.767P 2200767 2200767P

**329575**



**Equipo de la junta para el motor Ø 15 mm [Kit]**  
SCC\_WE, CM\_P 61-202 desde 09/2011

Rational 87.01.188 8701188

**522483**



**Gancio di tenuta per air baffle**

CPC, CM, CD, SCC, CM 61-202 desde 06/97

Rational 2760.1370 2760.1370P 27601370 27601370P

**329574**



**Equipo de la junta para el motor Ø 15 mm [Kit]**  
SCC, CM desde 04/2004

Rational 87.00.561 8700561

**517095**



**Cable m1 3pole motor turbina L=780 mm [KIT]**

Rational 40.02.611 4002611

**522010**



**Sujección soporte junta-retén de eje del motor 60x60x2 mm**  
CPC, 61-202 desde 02/99

Rational 8514.1339 85141339

**329937**



**Motor control humedad línea 12Vdc**

CPC CM/CPC 61-202 desde 06/97

Rational 3101.1010 3101.1010S 31011010 31011010S

**524317**



**Tappa protectora para motor valvula de humedad 12vdc**  
Ø 28x5x31x32 mm

Rational 3101.1021 31011021

**518245**



**Reparación del sistema para el sello del eje**

[Kit]  
01/2004

Rational 87.00.417 8700417



## Bombas

**700005**



**Bomba de desagüe 38W 200-240V  
50/60Hz**  
entrada Ø 30 mm, salida Ø 24 mm - Rast 5

**Rational** 3002.1005 3002.1005P 3002.1006 30021005  
30021006

**320206**



**Bomba de desagüe 38W 200-240V  
50/60Hz**  
entrada Ø 30 mm, salida Ø 24 mm - Rast 5;  
SCC 61-202 desde 04/04

**Rational** 44.00.207 44.00.207P 4400207 4400207P

**516067**



**Bomba descarga 60/62W 200-240V  
50/60Hz [Kit]**  
aspirazione Ø 24 mm, mandata Ø 24 mm -  
attacco Passo 5 - para CareControl SCC  
61-102 desde 09/08

**Rational** 56.00.451 56.00.451P 5600451 5600451P  
8700352

**516008**



**Bomba descarga 60/62W 200-240V  
50/60Hz [Kit]**  
entrada Ø 24 mm, salida Ø 24 mm; conexión  
Rast 5; CareControl SCC, SCC 201/202 desde  
09/2008

**Rational** 56.00.460 5600460 87.00.353 8700353

**329239**



**Tubo formado Ø 23x29x32 mm**

**513151**



**Bomba descarga 100W 230V 50Hz**  
entrada Ø 30 mm, salida Ø 24 mm; faston 6,3  
mm

**Rational** 3002.1000 3002.1000ET 3002.1000P 30021000  
30021000P

**313919**



**Bomba magnética 38-54W 208/240V  
50/60Hz [sin soporte]**  
cleje F - faston 6,3x0,8 mm - entrada Ø 7,75  
mm; salida 1/8"; racores set G1/8" 180° y  
empalme de tubos Ø 6 mm

**Rational** 3002.1003 30021003 8720.1526 87201526

**321556**



**Kit conversión CleanJet**  
CPC, 61-102

**Rational** 8720.1469 8720.1521 87201469 87201521

**513384**



**Kit conversión CleanJet**  
con tubo Ø 6x12x5000 mm y fascette  
stringitubo; CPC, 201/202 E/G desde 03/00  
hasta 03/02

**Rational** 8720.1473 8720.1524 87201473 87201524

**330140**



**Bomba limpieza 1 phase 100W 200-240V  
50/60Hz**  
SCC XS 623 desde 09/2016

**Rational** 56.00.870 56.00.870P 5600870 5600870P

**318185**



**Bomba de lavado 1 phase 100W 230V  
50/60Hz**  
entrada Ø 24 mm; salida 24 mm; cables  
conexión L=300 mm; cables condensador  
L=265 mm; Typ UP30-461

**Rational** 56.00.153\_ 56.00.153P\_ 56.00.185\_ 5600153\_  
5600185\_

**585589**



**Bomba de lavado 1 phase 100W 230V  
50/60Hz**

## Bombas

**585589**



**Bomba de lavado 1 phase 100W 230V 50/60Hz**  
 entrada Ø 24 mm; salida Ø 24 mm; cables L=260 mm/L=290 mm; C=2,52µF/420V

**Rational** 56.00.153 56.00.153P 56.00.185 5600153  
 5600185

**318185**



**Bomba de lavado 1 phase 100W 230V 50/60Hz**

**513876**



**Bomba de lavado 1 phase 100W 230V 50/60Hz [Kit]**  
 entrada Ø 24 mm; salida Ø 24 mm; cables conexion L=300 mm; cables condensador L=265 mm; Typ UP30-461; cpl. carter SCC 201/202 du 04/2004

**Rational** 56.00.178 56.00.178P 56.00.186 5600178  
 5600186 87.00.437 8700437

**520313**



**Enchufe conexión para bomba Ø 12/18x18 mm**  
 Classica 6-20 desde 10/89

**Rational** 2016.0873 20160873

**520159**



**Tubería conexión bomba vaciado completo**  
 CPC/SCC desde 06/1997

**Rational** 8354.1320 8354.1320P 83541320 83541320P

**320198**



**Tubería conexión bomba vaciado**  
 C/CPC/SCC 61-202 desde 05/93

**Rational** 2118.1000 2118.1000P 21181000 21181000P  
 50010208

**320204**



**Conducto conexión bomba**  
 Ø12/30 mm; dim 105x75x70 mm

**Rational** 2022.0110 20220110

**518110**



**Soporte pared para CleanJet**  
 dim. 165x140x85 mm; CPC desde 10/99

**Rational** 6021.1503 60211503

**616742**



**Cubierta para la bomba**  
 SCC 61-102 desde 09/2008

**Rational** 56.00.380 5600380 87.01.288 8701288

**318393**



**Cubierta para la bomba**  
 SCC 61-102

**Rational** 56.00.375 5600375 87.01.289 8701289

**521652**



**Cubierta para la bomba**  
 SCC 61-102 desde 04/2004

**Rational** 12.00.319 12.00.319P 1200319 1200319P

**520051**



**Soporte para bomba**  
 SC SCC\_WE, CM\_P 61/102-202G desde 09/2011

**Rational** 44.01.248 4401248

## Bombas

**519980**



**Dispositivo que fija para la cubierta de la bomba**  
dim. 117x15x8 mm; SCC 201/202 desde 04/04

Rational 12.00.280 1200280

**459832**



**Alojamiento para bomba limpieza línea**  
SCC, SCC 201/202 desde 04/2004

Rational 12.00.245 12.00.897 1200245 1200897  
8700423

**523340**



**Soporte para bomba L=120 mm**  
SCC, CM 61/101-202/E desde 04/2004

Rational 44.00.232 4400232

**519577**



**Soporte para bomba L=109 mm**  
SC SCC\_WE, CM\_P 101G desde 09/2011

Rational 44.01.280 4401280

**329863**



**Kit de fijación para la cubierta de la bomba scc, scc\_we de**

Rational 87.01.287 8701287

## Presóstatos

**320683**



**Presostato 4 bar CleanJet CPC**

**Rational** 2062.0356 20620356 3016.1418 3016.1441  
30161418 30161441 30161441P

**519463**



**Kit tubos control de humedad**

CPC 61-202/E + 102/201/G desde 02/1999

**Rational** 8680.1311 86801311

**321757**



**Sensor presión para control humedad**

CPC 61-202

**Rational** 3017.1002 3017.1002S 30171002 30171002S

**521127**



**Juego mangueras humedad L=540 mm**

SCC 61-202 desde 12/2006

**Rational** 22.00.525 22.00.525P 22.00.528 2200525  
2200528

**321738**



**Presostato Ø 84mm 0-3mbar**

attacco Ø 6 mm - CPC/SCC, 61-202

**Rational** 3017.1011 3017.1011P 30171011 30171011P

**521125**



**Juego mangueras humedad L=635 mm**

SCC SCC 102/201/202

**Rational** 22.00.256 22.00.287 2200256 2200287

**321755**



**Presostato aire 0,2-3 Bar**

racor Ø 6 mm - CPC 61-202/G desde 06/97

**Rational** 3017.1003 3017.1006 3017.1010 30171003  
30171010

**522464**



**Cable conexión presostato L=780 mm**

SCC SCC 61-102 desde 04/04

**Rational** 40.00.207 4000207

**320685**



**Presostato 65x35x40 mm, faston 4,9x1,8 mm**

desde 10/97 hasta 11/00 - Gas CPC CPC/CM 61-202/G

**Rational** 3017.1004 30171004

**522474**



**Cable conexión presostato L=1300 mm**

SCC SCC 201/202 desde 04/04

**Rational** 40.00.238 4000238

**519312**



**Tubo misurazione umidità esterna Ø 10x12xLtot.=370 mm**

brida Ø 46 mm; SCC\_WE, CM\_P, 6

**Rational** 22.00.850 22.00.850P 2200850 2200850P

## Resistencias

**586854**



**Resistencia 230V [Kit]**

dim. 180x165 mm

**Rational** 40.04.803 4004803 87.00.674 8700674

**589448**



**Resistencia 1400W 230V [Kit]**

dim. 125x140 mm; VCC 111-311

**Rational** 40.01.939 40.01.940 40.02.145 40.02.398  
4001939 4001940 4002145 4002398  
87.00.109 87.00.235 87.00.238 87.00.240

**320848**



**Resistencia 2x1500W 230V Classica**

L=365 mm, brida 80x27 mm, faston 6,3x0,8 mm - Classica

**Rational** 3004.3506 3004.4306 3004.4306P 30043506  
30044306P

**700003**



**Resistencia 2x1500W 400V**

L=365 mm, brida 70x18 mm, faston 6,3x0,8 mm

**Rational** 3004.3509 3004.4303 30043509 30044303

**329743**



**Resistencia oiler 6000W 230V con termopar L=1800 mm Classica**

**Rational** 3004.3516 3004.4307 30043516 30044307

**320851**



**Resistencia boiler 6000W 230V**

L=375 mm, brida 70x18 mm, contatti faston 6,3x0,8 mm - Classica Incoloy 825

**Rational** 3004.4162 30044162

**516041**



**Resistencia boiler 6000W 230V**

L=365 mm, brida 70x18 mm, contatti faston 6,3x0,8 mm - Classica

**Rational** 3004.3505 3004.4305 3004.4305P 30043505  
30044305P

**700006**



**Resistencia 2x3000W 400V con termopar**

L=370 mm, brida 70x18 mm, contatti faston 6,3x0,8 mm

**Rational** 3004.3518 3004.4304 30043518 30044304

**700007**



**Resistencia 2x3000W 400V**

L=370 mm, brida 70x18 mm, faston 6,3x0,8 mm - Classica

**Rational** 3004.4157 30044157

**515034**



**Resistencia 2x3000W 230V Classica**

L=375 mm, brida 70x18 mm, faston 6,3x0,8 mm - Classica

**Rational** 3004.4155 30044155

## Resistencias

**700002**



**Resistencia 2x3000W 400V**

L=365 mm, brida 70x18 mm, faston 6,3x0,8 mm - Classic line

**Rational**    3004.3508    3004.4302    3004.4302P    30043508  
30044302P

**321139**



**Resistencia boiler 9000W 230V**

L=192 mm; bride 82x82 mm; faston 6,3x0,8 mm; con junta - SCC 61/101

**Rational**    44.00.194    44.00.534    4400194    4400534  
87.00.381    8700366    8700381

**310733**



**Resistencia boiler 9000W 230V**

L=205 mm; brida 82x82 mm; casquillo termostato; faston 6,3x0,8 mm; con junta; C/CPC 61-202 Inc. 825 desde 05/93

**Rational**    3201.1000    3201.1004    3201.1008    3201.1009  
32011004    32011008    32011009    8720.1590

**515285**



**Resistencia boiler 9000W 230/400V**

L=190 mm; brida 82x82 mm; cables L=630/740/770 mm; junta 83,5x81 mm - SCC\_WE, CM\_P 61/101/E desde 09/2011

**Rational**    44.01.332    44.01.333    44.01.337    4401332  
4401337    87.01.011    87.01.012    8701011

**515411**



**Gruppo resistenza 9000W 255V**

L=205 mm, faston 6,3x0,8 mm - con junta C/CPC 61-202

**Rational**    3201.1002    3201.1006    32011002    32011006  
87201592

**515416**



**Resistencia boiler 9000W 208V**

C-/CPC 61-202

**Rational**    3201.1001    3201.1005    32011001    32011005  
87201591

**514813**



**Resistencia boiler 9000W 255/440V**

L=195 mm; casquillo portasonda L=155 mm; brida 82x82 mm; cavi L=650/710 mm; junta 83,5x81 mm; SCC\_WE, CM\_P 61/101/E desde 09/2011

**Rational**    44.01.341    44.01.342    4401341    4401342  
8701013

**515293**



**Resistencia boiler 9000W 208V**

L=195 mm; brida 82x82 mm; cavi L=220/275/640 mm; junta 82x82x4 mm; SCC 61/101

**Rational**    44.00.291    4400291    87.00.370    8700370

**321214**



**Resistencia boiler 9000W 230V**

L=232 mm, brida 82x72 mm, contatti faston 6,3x0,8 mm - C 61/101

**Rational**    3201.1200    3201.1206    3201.1210    32011200  
32011210

**515073**



**Resistencia boiler 9000W 208V**

L=195 mm; brida 82x82 mm; cavi L=610/850/870 mm; junta 82x82x4 mm; SCC\_WE, CM\_P 61/101/E desde 09/2011

**Rational**    44.01.347    44.01.374    4401347    4401374  
8701009

## Resistencias

**515184**



**Resistencia boiler 9000W 230V**

L=195 mm; brida 82x82 mm; casquillo portasonda L=150 mm; cavi L=220/275/640 mm; junta 82x82x4 mm; SCC 61/101

**Rational** 44.00.292 4400292 87.00.371 8700371

**513214**



**Resistencia 18000W 208V**

L=195 mm; brida 122x102 mm; casquillo portasonda L=150 mm; cables L=1000/1150 mm; junta 121x102x4 mm; SCC\_WE, CM\_P 62/102-202/E desde 09/2011

**Rational** 44.01.348 44.01.349 44.01.350 44.01.376  
4401348 4401349 4401350 4401376  
87.01.021 8701021

**321224**



**Resistencia boiler 18000W 230V**

L=180 mm, brida 123x103 mm, junta 123x103x4 mm - SCC 62/102/201/202

**Rational** 44.00.195 44.00.533 4400195 4400533  
87.00.380 8700367 8700380

**513855**



**Resistencia boiler 18000W 230/400V**

L=190 mm; brida 122x102 mm; casquillo portasonda; junta 121x102x4 mm - SCC 62/102-201

**Rational** 44.00.296 4400296 87.00.375 8700375

**513826**



**Resistencia boiler 18000W 230/400V**

L=190 mm; brida 122x102 mm; con casquillo portasonda L=145 mm y L=110 mm; junta 121x102x4 mm - SCC\_WE, CM\_P 62/102-202/E

**Rational** 44.01.334 44.01.336 44.01.338 44.01.339  
44.01.343 44.01.345 44.01.378 44.01.379  
4401336 4401338 4401339 4401340  
4401345 4401378 4401379 87.01.016  
87.01.018 8701016 8701017 8701018

**513281**



**Resistencia 18000W 230V**

L=195 mm; brida 122x102 mm; casquillo portasonda L=150 mm; cavi L=950/1100 mm; junta 121x102x4 mm; SCC\_WE, CM\_P 62/102-202/E desde 09/2011

**Rational** 44.01.353 44.01.354 44.01.355 44.01.377  
4401353 4401354 4401355 4401377  
87.01.022 8701022

**513954**



**Resistencia boiler 18000W 255/440V**

L=190 mm; brida 122x102 mm; con casquillo portasonda L=150 mm; junta 121x102x4 mm ; SCC 62/102-202

**Rational** 44.00.297 4400297 87.00.376 8700376

**700000**



**Resistencia 2000W 230V**

520x95 mm, roscado M14x1,5 - faston 6,3 - Classica 101/201 desde 04/91

**Rational** 3004.1403 30041403

**700001**



**Resistencia 2500W 230V**

534x148 mm, roscado M14x1,5 - faston 6,3 - Classica 20

**Rational** 3004.1001 3004.1004 30041001 30041004

**330216**



**Resistencia 5400W 208V**

Ø 333x60/115 mm; SCC 62 desde 09/2016

**Rational** 46.00.203 4600203 87.01.354 8701354

## Resistencias

**512502**




**Resistencia 255V**

Ø 520x95 mm; Htot=225 - faston 6,3x0,8 mm con junta - C/CPC

Rational 3200.1010 32001010 8720.1604 87201604

**321206**



**Resistencia 9000W 400V**

Ø 400xh112 mm; roscado M14x1,5 - faston 6,3 - Classica 101/201

Rational 3004.3531 30043531

**548629**




**Resistencia 6000W 230V**

Ø 420xh107 mm - brida 140x61 mm - con junta SCC 102 da 04/04

Rational 40.00.271 4000271 87.00.400 8700400

**321211**



**Resistencia 9000W 400V**

Ø 400xh125 mm; roscado M14x1,5 - faston 6,3 - Classica 101/201

Rational 3004.3529 30043529

**513524**



**Resistencia aire caliente con la junta**

SCC 102 255V 6kW

Rational 40.00.272 4000272 87.00.401 8700401

**512720**



**Resistencia 9000W 240V**

Ø 450xh126 mm; faston 6,6x0,8 mm; con junta; C/CPC

Rational 3200.1005 32001005 8720.1599 87201599

**513315**



**Resistencia 6000W 230V**

Ø 330x120 mm; attacco M14x1,5; faston 6,3 mm; Classica

Rational 3004.3507 3004.3524 30043507 30043524

**320862**



**Resistencia 9000W 230V**

Ø 460xh130 mm; brida 210x24 mm - faston 6,3 - C/CPC 61-201

Rational 3200.1000 32001000 8720.1594 87201594

**320867**



**Resistencia 9000W 230V**

Ø 515xh130 mm; brida 210x25 mm - faston 6,3 - desde 05/1993 C/CPC 101/201

Rational 3200.1001 32001001 8720.1595 87201595

**512712**



**Resistencia 9000W 240V**

Ø 515xh135 mm; faston 6,3x0,8 mm;

Rational 3200.1009 32001009 8720.1603 87201603

**512288**



**Resistencia 9000W 255V**

9000W, 255V

Rational 3200.1006 32001006 8720.1600 87201600

**321937**



**Resistencia 9000W 230V**

Ø 425xh105 mm; brida 140x62 mm - con collegamento a stella y junta - SCC 61

Rational 40.00.261 4000261 87.00.394 8700394



## Resistencias

**512871**



**Resistencia 10250W 230V**

SCC\_WE, CM\_P 61 desde 09/11

<b>Rational</b>	40.03.292	40.03.921	4003292	4003921
	87.01.032	87.01.075	8701031	8701032

**511784**




**Resistencia 18000W 230V**

Ø 480xh115 mm

<b>Rational</b>	40.00.596	40.02.588	4000596	4002588
	8700407			

**321221**



**Resistencia 15000W 230V**

Ø 650xh200 mm; brida 210x24 mm - faston 6,3 - C-/CPC 202-/102,202

<b>Rational</b>	3200.1003	32001003	8720.1597	87201597
-----------------	-----------	----------	-----------	----------

**512064**



**Resistencia 18000W 230V**

Ø 490x65 mm; con junta; SCC\_WE, CM\_P 201

<b>Rational</b>	40.03.616	40.03.925	4003616	4003925
	87.01.064	87.01.077	8701063	8701064

**511466**



**Resistencia 15000W 240V**

Ø 650x165 mm; faston 6,3x0,8 mm; con juntas - C-/CP

<b>Rational</b>	3200.1017	32001017	8720.1609	87201609
-----------------	-----------	----------	-----------	----------

**512039**



**Resistencia 18000W 230V**

Ø 495xh65 mm; con junta SCC\_WE, CM\_P 101 desde 09/11

<b>Rational</b>	40.03.294	40.03.922	4003294	4003922
	87.01.045	87.01.076	8701044	8701045

**320872**



**Resistencia 15000W 230V**

Ø 515x180 mm; brida 210x24 mm - faston 6,3 - con juntas - C-/CPC 202-/102,202

<b>Rational</b>	3200.1002	32001002	8720.1596	87201596
-----------------	-----------	----------	-----------	----------

**512337**



**Resistencia 18000W 230V**

Ø 475x110 mm; brida 140x72 mm - con junta SCC 201

<b>Rational</b>	40.00.597	4000597	87.00.404	8700404
-----------------	-----------	---------	-----------	---------

**512397**



**Resistencia 18000W 230V**

Ø 480xh110 mm; brida 140x62 mm - con junta SCC line101

<b>Rational</b>	40.00.265	4000265	87.00.396	8700396
-----------------	-----------	---------	-----------	---------

**548613**



**Resistenci 30000W 230V**

Ø 645x115 mm; brride 160x75 mm - con junta SCC 102 (202 fino a 09/2008) Y desde 04/04

<b>Rational</b>	40.00.267	4000267	87.00.397	8700397
-----------------	-----------	---------	-----------	---------

**512396**



**Resistencia aire caliente 18000W 255V**

Ø 480xh110 mm; con junta SCC 101

<b>Rational</b>	40.00.257	4000257	87.00.391	8700391
-----------------	-----------	---------	-----------	---------

## Resistencias

**510964**



**Resistencia aire caliente 30000W 230V**  
 Ø 635xh126 mm; con junta; SCC 202 desde 05/2007

Rational 40.02.589 4002589 87.00.408 8700408

**320224**



**Junta resistencia 122x102x4 mm**  
 Línea SCC 62 / 102-202 desde 04/04

Rational 44.00.279 44.00.279P 4400279 4400279P

**511148**



**Resistencia aire caliente 36000W 230V**  
 Ø 655x70 mm; SCC\_WE, CM\_P 102

Rational 40.03.298 4003298 87.01.058 8701058

**320222**



**Junta resistencias**  
 C 61/101 desde 05/95

Rational 5110.1200 51101200

**512069**



**Resistencia aire caliente con la junta 18000W 208V [Kit]**  
 SCC\_WE, CM\_P 201 desde 09/2011

Rational 40.03.655 4003655 87.01.068 8701068

**522864**



**Junta para resistencia térmica scc\_we, cm\_p 62/101/201 desd**  
 SCC\_WE, CM\_P 62/101/201 D

Rational 40.03.415 4003415

**512083**



**Resistencia aire caliente con la junta 18000W 208V [Kit]**  
 SCC\_WE, CM\_P 101

Rational 40.03.639 4003639 87.01.049 8701049

**522397**



**Junta para resistencia térmica scc\_we, cm\_p 102/202 desde**  
 SCC\_WE, CM\_P 102/202 desde 09/2011

Rational 40.03.416 4003416

**310734**



**Junta resistencia C/CPC 61-202**  
 dim.82x82x4 mm

Rational 5110.1003 51101003

**523165**



**Junta para resistencia térmica**  
 dim. 100x95x2,4 mm; SCC\_WE, CM\_P 61 desde 09/2011

Rational 40.03.414 4003414

**321254**



**Junta resistencia SCC, 61/101**  
 82x82 mm

Rational 44.00.280 4400280

**330122**



**Junta 54x48,5x1,1 mm**  
 SCC\_WE, CM\_P 61-202

Rational 22.01.196 22.01.196P 2201196 2201196P

## Resistencias

**329772**



**Junta para resistencia 116x63x2 mm**  
SCC XS 623 desde 09/2016

**Rational** 46.00.170 46.00.170P 4600170 4600170P

**329711**



**Brida resistencia 115x63,3x6 mm**

**320214**



**Sellante para resistencias**  
C/CPC 61-202 desde 05/93

**Rational** 5110.1009 5110.1009P 51101009 51101009P

**524146**



**Tuerca M14 para resistencia classic**  
H=5 mm; CH19; Classica

**Rational** 3004.1406 30041406

**524937**



**Arandela grover para resistencia Ø 15x24 mm**  
Classica

**Rational** 3004.1405 30041405

**524798**



**Arandela cobre para resistencia Ø 14,4x19,8x2,2/2,7 mm**  
Classica

**Rational** 3004.1404 30041404

**517851**



**Brida resistencia**  
SCC 61-102/201

**Rational** 40.00.305 4000305

**523298**



**Junta resistencia**  
SCC 61/62/101/201

**Rational** 40.00.332 40.00.332P 4000332 4000332P

**522721**



**Junta para resistencia dim. 160x75 mm**  
SCC 102/202

**Rational** 40.00.331 4000331

**517030**



**Brida resist. aire caliente SCC 102/202 dal 04/04**  
dim. 160x75x7 mm; fori M4 y fori Ø 7mm

**Rational** 40.00.330 4000330

**582089**



**Brida resistencia**  
SCC\_WE, CM\_P 62/101/201 desde 09/2011

**Rational** 40.03.410 40.03.410P 4003410 4003410P

**329711**



**Brida resistencia 115x63,3x6 mm**  
SCC XS 623 desde 09/2016

**Rational** 46.00.171 46.00.171P 4600171 4600171P

## Resistencias

**517675**



**Brida resistencia 115x63,3x6 mm**

SCC\_WE, CM\_P 102/202 desde 09/2011

Rational 40.03.413 4003413

## Termostatos

**321049**



**Termostato bimetalico 110° 110°C  
130-250V**

6A conexion F6,3 M4 - CPC CM/CPC desde 6/97

Rational 3014.0325 30140325

**321101**



**Termostato de trabajo 1P 60°-300°C**

capillare L=1450 mm; bulbo Ø 4x100 mm,  
albero 4x6 mm - CCD 61-202,CPC-L.  
CD/61-202

Rational 3014.0166 30140166

**558240**



**Termostato de seguridad 130°**

cables L=80 mm; faston 6,3x0,8 mm; M4

Rational 40.04.501 40.04.501P 4004501 4004501P

**321051**



**Termostato de trabajo 1P 90°C**

capillare L=1500 mm, bulbo Ø 3,3x250 mm,  
perno a mezzaluna Ø 6x4,6 mm; Classica  
CD/CCD/CPC

Rational 3014.0312 30140312

**558241**



**Termostato de seguridad 1P 205°C**

faston 4,8x0,8 mm; M4

Rational 40.04.512 40.04.512P 4004512 4004512P

**321103**



**Termostato de trabajo 1P 60°-250°C**

capillare L=3150 mm - 16A bulbo Ø 4x100 mm,  
albero 4x6 mm

Rational 3014.0308 30140308

**558244**



**Termostato de seguridad calentador 1P  
355°C**

faston 6,3x0,8 mm

Rational 40.04.370 40.04.370P 4004370 4004370P

**612199**



**Termostato de seguridad 1P 157°C**

capillar L=1520 mm (recubierto L=1380 mm);  
bulbo Ø 6x62 mm; con reinicio manual

Rational 3014.0300 3014.0328 30140300 30140328  
40.02.515S 4002515 4002515S

## Termostatos

**330187**



**Termostato de seguridad 1P 183°C**  
SCC, 61-202/E desde 04/2004

**Rational** 40.01.329 40.01.329S 4001329 4001329S

**321092**



**Termostato de seguridad, bilímite 3P 360°C**  
capilar recubierto L=1170 mm; bulbo Ø 4x120 mm; Classica CD/CM/CC

**Rational** 3014.0310 30140310

**329524**



**Termostato de seguridad 1P 365°C**  
capilar recubierto L=1200 mm; bulbo Ø 5x68,5 mm; tuerca M10x1 CH17; con reinicio manual

**Rational** 40.00.605 40.01.482 40.01.482S 4000605  
4001482S

**522159**



**Soporte termostato generador vapor**  
SCC, CM 201/G desde 04/04

**Rational** 44.00.518 4400518

**700332**



**Termostato de seguridad 1P 365°C**  
capilar L=1200 mm; bulbo Ø 4x100 mm

**Rational** 3014.0326 3014.0326ET 3014.0326S 30140326  
30140326S

**321097**



**Termostato de seguridad 1P 365°C C-CCD/CCM/CCC**  
capilar recubierto 1160 mm; bulbo Ø 4x96 mm; racor M14x1

**Rational** 3014.0322 3014.0322S 30140322 30140322S

**311444**



**Termostato de seguridad 3P 225°C**  
capilar recubierto L=900 mm, bulbo Ø 6x96 mm

**Rational** 40.00.673 4000673

## Temporizador

515472



**Temporizador 100 min 230V 60Hz**

D-eje 6x4,6x145 mm - Classica/C/CPC  
CD/61-202

Rational 3013.0109 30130109

321124



**Temporizador blanco 120 min con 30min spread**

eje 6x4,5 mm; 230V 50Hz - desde 09/88,  
C/CPC CD 61-202

Rational 3013.0104 3013.0104P 3013.0107 30130104  
30130107

## Transformadores

517240



**Transformador lámpara halógena PRI**

**200-230V SEC 11,5V**  
20VA; 50/60Hz; C/CPC CD/201/202

Rational 3037.0204 30370204

513809



**Transformador para ventilador de refrigeración**

PRI.: 0-200-208-220-230-240-250V 50/60Hz;  
SEC.: 254Vdc 40W; dim. 112x48/75x76 mm;  
SCC\_WE, CM\_P desde 09/2011

Rational 40.03.984 4003984

513648



**Transformador 180VA**

SCC, CM 61-102/G desde 04

Rational 40.00.279 40.00.279P 4000279 4000279P

321163



**Transformador para el motor del soplador 24V 48VA**

Pri,230V Sec, - CPC-I. CPC/CM/G

Rational 3037.0242 30370242

321194



**Transformador para ventilador**

PRI. 200-208-220-230-240-250V 50/60Hz,  
SEC.12Vdc 21,6VA - SCC 201/202

Rational 40.00.592 40.00.592P 4000592 4000592P

515492



**Control de transformado r85/20VA 50/60Hz**

PRIM. 0-200-208-220-230-240-250V; SEC  
18,0-11,5V; SCC\_WE, CM\_P desde 09/2011

Rational 40.03.348 40.03.348F 40.03.348V 4003348  
4003348V 87.01.297 8701297

## Transformadores

**321167**



**Transformador de ventilador 200-260V  
68,4VA**  
IP00 50/60Hz - CPC CPC/CM 61-202

**Rational** 3037.0240 3037.0240P 30370240 30370240P

**321181**



**Halógeno transformador 220-230/11.5V  
0.8A max 10VA**  
SCC - CM 61-102

**Rational** 40.00.278 40.00.278P 4000278 4000278P

**322086**



**Transformador de ventilador 70VA  
50/60Hz**  
SCC SCC 61-202 desde 04/2004

**Rational** 40.00.277 4000277 4000277P

**321190**



**Halógeno transformador SCC CM 201/202  
20VA**  
SCC CM 201/202

**Rational** 40.00.333 4000333

**321695**



**Transformador 200-230V 50/60Hz 35VA**  
pri. 200/230V 0,24/0,2A sec. 21/0/21V  
2x0,83A; L.C CCM/CCC 61-202

**Rational** 3037.0203 3037.0203P 30370203 30370203P

**513902**



**Transformador 180VA 50/60Hz**  
dim. Ø 125x59 mm; PRI.: 0-400-415-440-480V,  
SEC.: 0-225V; cavi L=510 mm; SCC, CM  
61-102

**Rational** 40.00.283 4000283 87.00.585 8700585

**516055**



**Transformador para ventilador 25W  
50/60Hz**  
Pri.: 200-250V - Sec. 12Vdc; SCC\_WE, CM\_P  
201/202

**Rational** 40.03.772 40.03.772P 4003772 4003772P

**512979**



**Transformador 320VA**  
Ø 125x61 mm; PRI.:  
0-100-110-120-127-200-208-220-230-240V  
50/60Hz, SEC.: 0-230V 1,39A; SCC, CM  
201/202/G desde 04/04

**Rational** 40.00.281 40.00.281P 4000281 4000281P

**514872**



**Transformador control 208-240V/21V  
40/84VA**  
L.C CCM/CCC 61-202

**Rational** 3037.0208 30370208

**321173**



**Halógeno transformador 200-230V 10VA**  
C/CPC CD/61-102

**Rational** 3037.0205 30370205

## Ventiladores

515138



**Ventilador compacto 80x80x25 mm - 3W 12V DC per PCB**  
con cable L=120 mm - faston pre-isolati da 2,8 mm - su cuscinetti a sfera

Rational 3101.1018 31011018

514978



**Ventilatore compatto 127x127x38 mm - 25W 12Vdc con NTC**  
NTC L=2400 mm; cable L=250 mm; SCC\_WE,CM\_P 201/202 desde 09/2011

Rational 40.03.948 40.03.948P 4003948 4003948P

516465



**Ventilador compacto 120x120x38 mm - 9W 24V DC pour PCB**  
cavo L=200 mm - cavo L=1840 mm con sonda NTC - SCC\_WE,CM\_P,61-102 dal 09/2011

Rational 40.03.428 40.03.428P 40.04.115 4003428 4004115

320385



**Ventilador compacto 150x170x38 mm - 27/28W 230V 50/60Hz**  
CPC/CM 102-202/G 230V 50/60 desde 02/98 - Mod.W2E142-BB01-01

Rational 3101.1013 3101.1013P 31011013 31011013P

516578



**Ventilador compacto 120x120x38 mm - 19/18W 230V 50/60Hz**  
SCC\_WE, CM\_P 230V 50Hz desde 09/2011

Rational 40.03.425 40.03.425P 4003425 4003425P

517037



**Converter 230VAC 24VDC**  
SCC\_WE, CM\_P desde 09/2011

Rational 40.03.257 40.03.257P 4003257 4003257P

531364



**Ventilador compacto 120x120x38 mm - 20W 230V 50/60Hz**  
sin cable; conexion faston 2,8x0,5 mm; 2550 rpm; rodamientos de bolas

Rational 3101.1008 31011008

321159



**Ventilador de refrigeracion C 61/101**  
C 61/101

Rational 3101.1003 31011003 8720.1615 87201615

320468



**Ventilador compacto 127x127x38 mm - 21W 12V DC - PCB**  
con cable L=350 mm y conexion passo5

Rational 40.00.474 40.00.474P 4000474 4000474P

321161



**Ventilador de refrigeracion 200-240V 50/60Hz 35W**  
C 201/202

Rational 3101.1004 31011004

330554



**Ventilatore compatto 127x127x38 mm - 24W 12VDC**  
cable L=350 mm y connettore passo 5; SCC desde 05/2008

Rational 40.02.899 40.02.899P 4002899 4002899P

511877



**Ventilador Ø 150x140 mm; 355/400W 230V 50/60Hz**  
1850/2100rpm; Ultravent desde 03/2001

Rational 3101.1019 3101.1019P 31011019 31011019P



## Ventiladores

**321594**



**Control de humedad 12V DC**

gruppo valvola Øext. 50xL=95 mm; CPC, CPC 61-202 desde 06/97

**Rational** 8450.1300 8450.1319 8450.1319S 84501300  
84501319S 8720.1306 87201306

**320704**



**Válvula clima completa 12V DC**

gruppo valvola Øext 50xL=85 mm - desde 04/2004 fino a 10/2007, SCC SCC 61-202

**Rational** 22.00.318 22.00.318P 2200318 2200318P

**524317**



**Tappa protectora para motor valvula de humedad 12vdc**

**322107**



**Válvula clima completa línea scc scc 61/62 desde 11/2007**  
SCC SCC 61/62 desde 11/2007

**Rational** 22.00.544 22.00.568 22.00.568P 2200544  
2200568P

**514676**



**Ventilation valve 12V DC**

cuerpo Øext 50xLtot.=255 mm; SCC SCC 201/202 from 11/2007

**Rational** 22.00.558 22.00.577 22.00.577P 2200558  
2200577P

**514663**



**Válvula clima completa línea scc,scc 101/102 desde 11/2007**

cuerpo Øext 50xLtot.=265 mm; SCC, SCC 101/102 desde 11/2007

**Rational** 22.00.547 22.00.576 22.00.576P 2200547  
2200576P

**516019**



**Válvula de seguridad línea scc, cm 61/62 desde 11/2007**  
SCC, CM 61/62 desde 11/2007

**Rational** 22.00.550 22.00.578 2200550 2200578

**516218**



**Válvula de seguridad Ø 50xLtot. 256 mm**  
SCC, CM 201/202 desde 11/2007

**Rational** 22.00.561 22.00.580 2200561 2200580

**515424**



**Válvula de control de clima completa 12Vdc 1A**  
SCC\_WE, CM\_P, 61-202 desde 09/2011

**Rational** 22.00.725 22.00.725P 2200725 2200725P

**522396**



**Tubo de desagüe en silicona Ø 9x13x705 mm**

**519098**



**Cubierta ventilador SCC\_WE, CM\_P, 61-202 dal 09/2011**

**521132**



**Tubo aspirazione Ø 53x174 mm**

**522453**



**Junta tórica para válvula clima scc\_we, cm\_p, lm1; a desde**

**520893**



**Tubo aspirazione Ø 52xLtot.185 mm**

## Ventiladores

**521957**



**Tubo de entrada de aire válvula H=55 mm**

SCC\_WE, CM\_P, 61/62 desde 09/2011

**Rational** 22.00.914 22.00.914P 2200914 2200914P

**329701**



**Soporte tubo aire Ø 50 mm**

SCC\_WE, CM\_P 102-202G desde 09/2011

**Rational** 70.00.662 70.00.662P 7000662 7000662P

**520893**



**Tubo aspirazione Ø 52xLtot.185 mm**

SCC\_WE, CM\_P, 101/102 desde 09/2011

**Rational** 22.00.915 22.00.915P 2200915 2200915P

**521132**



**Tubo aspirazione Ø 53x174 mm**

SCC\_WE, CM\_P, 201/202 desde 09/2011

**Rational** 22.00.916 22.00.916P 2200916 2200916P

**523107**



**Válvula clima**

Ø 20 mm H=17.5 mm - CPC 61-202 desde 06/97

**Rational** 2069.0108 2069.0108P 20690108 20690108P

**516193**



**Kit conversión para manguera válvula clima línea scc, 61-202**  
SCC, 61-202

**Rational** 22.00.174 22.00.213 22.00.214 2200174  
2200214 87.00.325 87.00.468 87.00.469  
8700325 8700468 8700469 8700630

**322004**



**Raccordo in gomma per ventilazione**  
Ø 50x55 mm - SCC 61/101

**Rational** 54.00.086 54.00.086P 5400086 5400086P

**518949**



**Cuerpo goma para conexión inferior cámara condensación**  
Øint. 59 mm C 61/101 desde 04/95 Øint. 59 mm

**Rational** 2118.1202 21181202

**311571**



**Guarnicion boiler AOS**  
SCC, 61-202 desde 11/2007

**Rational** 22.00.564 22.00.564P 2200564 2200564P

**515435**



**Tubo ventilación**  
SCC 61 desde 04/04

**Rational** 54.00.223 5400223

## Ventiladores

**515135**



**Tubo ventilación Ø 61x790 mm**  
SCC\_WE 101 desde 09/2011

**Rational** 54.00.738 5400738

**518644**



**Pieza exterior de la medición humedad  
Ø 12xLtot.=372 mm**  
brida Ø 46 mm; SCC SCC 61-202 desde 04/04

**Rational** 22.00.200 2200200

**520408**



**Válvula ventilación generador de vapor  
Øext 10 mm**  
tubo en silicona Øint 22,5 mm - CPC/SCC  
desde 06/1997

**Rational** 2062.0332 20620332 8354.1304 8354.1304P  
83541304P

**519426**



**Vivienda de la fan UL**  
SCC\_WE,CM\_P,61/101 desde 09/2011

**Rational** 40.03.373 4003373


**522842**



**Racor para válvula antiretorno MF 3/4"**  
**L=41,5 mm**  
CPC, CM, CD, SCC desde 06/1

**Rational** 2062.0333 20620333

**519134**



**Estructura de montaje del ventilador  
420x223 mm**  
SCC\_WE, CM\_P 201/202 desde 09/2011

**Rational** 40.03.262 4003262

**523853**



**Junta para la tapa de la inspección de  
condensación**  
49x61x8 mm SCC\_WE, CM\_P 61-202

**Rational** 54.01.168 54.01.168P 5401168 5401168P

**514586**



**Tubo aire/gas, aire caliente L=150 mm**  
CPC, 61/101/G

**Rational** 8668.1307 8668.1347 86681307 86681347

**518841**



**Pieza interior de la medición humedad Ø  
9,5/12xLtot.=210 mm**  
SCC, SCC 61-202 desde 12/2006

**Rational** 22.00.199 22.00.517 2200199 2200517

**310376**



**Motor-ventilador RG100 25W 230V  
50/60Hz**  
CPC/CM

**Rational** 3101.1016 3101.1016P 31011016 31011016P

**519257**



**Boquilla para tubo exterior de medición  
10x12xLtot.=210 mm**  
brida Ø 46 mm; SCC\_WE, CM\_P, 201/202  
desde 09/2011

**Rational** 22.00.908 2200908

**320376**



**Motor soplador RG100 200W 24VAC 50Hz**  
CPC, CPC/CM/G; desde 10/97 - 12/00

**Rational** 3101.1011 31011011 8720.1418 87201418

## Ventiladores

**512225**



**Ventilador radial RG130 24V 50Hz**  
CPC CPC/CM desde 02/98 hasta 12/00

**Rational** 3101.1014 3101.1014P 31011014 31011014P

**513621**



**Ventilador radial NRG118 110W 230V 50Hz**  
SCC\_WE, CM\_P 61-202 desde 09/2011

**Rational** 70.00.566 70.00.566P 7000566 7000566P

**320444**



**Ventilador radial RG130 50W 230V 50Hz**  
SCC desde 04/04

**Rational** 70.00.028 70.00.028P 7000028 7000028P

**524176**



**Junta para motor soplador scc\_we, cm\_p**  
61-202g desde 09/201

**522180**



**Soporte para soplador rg118 con la junta**  
scc\_we, cm\_p 62-202

**524205**



**Junta para motor soplador línea scc**  
61-202g desde 04/2004

**518967**



**Flange for burner blower RG130**

**518967**



**Flange for burner blower RG130**  
SCC 61-202/G from 04/04

**Rational** 74.00.310 7400310

**321645**



**Ventilador radial RG130 54W 230/240V**  
50/60Hz  
CPC- CPC/CM 230V from 01/01

**Rational** 3101.1017 31011017

**520221**



**Inyector gas Ø 7 mm**  
SCC 61-202/G desde 04/04

**Rational** 70.00.260 7000260

**320455**



**Ventilador radial RG148 140W 230V 50Hz**  
SCC 230V desde 04/04

**Rational** 70.00.067 70.00.067P 7000067 7000067P

**519645**



**Cámara premezclado gas RG130**  
SCC, CM 61-202/G desde 04/04

**Rational** 70.00.030 70.00.030P 7000030 7000030P

**523636**



**Junta Ø 50x82,5x2 mm**

## Ventiladores

**520348**



**Tapa cámara premezclado gas RG130**  
SCC, CM 61-202

**Rational** 70.00.255 70.00.255P 7000255 7000255P

**522180**



**Soporte para soplador RG118**  
RG118 SCC\_WE, CM\_P 61-202G desde 09/2011

**Rational** 70.00.495 70.00.871 7000495 7000871

**522348**



**Tapa cpomezclado gas RG 148**  
SCC 102- da 04/04

**Rational** 70.00.238 7000238

**524176**



**Junta para motor soplador**  
SCC\_WE, CM\_P 61-202G desde 09/2011

**Rational** 70.00.497 7000497

**521062**



**Cámara premezclado gas RG 148**  
SCC 102-202/G desde 04/04

**Rational** 70.00.239 70.00.367 7000239 7000367

**524205**



**Junta para motor soplador**  
dim. 67,5x43x4 mm - SCC 61-202G desde 04/04

**Rational** 74.00.301 7400301

**519326**



**Disco cámara premezclado soplador RG 148**  
Ø 50x110x8 mm; SCC 102-202/G desde 04/04

**Rational** 70.00.208 7000208

**518967**



**Flange for burner blower RG130**

**523964**



**Junta para motor soplador Ø=30**  
dim. 82x75x1 mm CPC 201-202/G desde 02/99

**Rational** 5110.1322 51101322

**517674**



**Disco cámara premezclado gas Ø 110 mm**  
SCC, 61-202/G desde 04/04

**Rational** 70.00.108 70.00.108P 7000108 7000108P

**524288**



**Junta para motor soplador 83x76x1 mm**  
CPC, 61/101/G desde 10/97

**Rational** 5110.1315 51101315

**518050**



**Disco cámara premezclado gas RG130**  
SCC, 61-202G desde 04/04

**Rational** 70.00.256 70.00.256P 7000256 7000256P

## Articulos De Descarga

**513789**



**Colector del goteo para la carretilla**

dim. 640x470x48 mm; SCC, CM 201 desde 04/04

Rational 60.21.071 6021071

**515923**



**Recoge gotas, sin ducha**

dim. 464x155 mm; CPC, CD 61/101 desde 06/97

Rational 8455.1316 84551316

**516680**



**Codo desagüe classic 6/101 desde 04/1991**

Ø 24/40/10 mm

Rational 2022.0201 20220201

**329476**



**Colector del goteo**

dim. 80x110 mm; SCC\_WE, CM\_P 61-202 desde 09/2011

Rational 54.01.191 5401191

**321862**



**Tapa goma de la bandeja recojegotas**

CPC 61-102 desde 06/97

Rational 2039.0339 20390339

**512833**



**Recoge gotas**

dim. 188x473/600x22/58 mm; Classica 6/101 desde 04/91

Rational 8100.0112 8100.0115 81000112 81000115

**513241**



**Bandeja recojegotas para cámara condensación**

SCC, 61-102 desde 04/04

Rational 54.00.525 5400525

**522063**



**Conducto de drenaje de condensado**

SCC, CM 61-102 desde 10/2005

Rational 24.01.188 24.01.188P 2401188 2401188P

**514948**



**Kit de modificación bandeja recojegotas**

SCC 61-102

Rational 87.00.090 8700090

**517078**



**Bandeja recojegotas L= 460 mm**

SCC, CM 61/101 - desde 10/2005

Rational 24.01.800 2401800

**311592**



**Conducto de drenaje de condensado**

dim. 460x155 mm; CPC, CM/CPC 61/101 desde 06/97

Rational 8455.1315 8455.1465 8455.1474 8455.1481  
84551315 84551465 84551474 84551481

**520575**



**Recoge gotas plástico L=465 mm**

con empalme de tubos Ø 15 mm - CPC 61/101 desde 09/01

Rational 2039.0371 2039.0378 2039.0378P 20390371  
20390378P

## Articulos De Descarga

**514810**



**Bandeja recojegotas L=495 mm**  
SCC, CM 61/101 desde 04/04

**Rational** 24.00.857 2400857

**330202**



**Bandeja recojegotas**  
dim. 745x45 mm; 62/102 desde 09/2016

**Rational** 24.03.176 24.03.759 2403176 2403759  
87.01.609S 8701429 8701609S

**519937**



**Bandeja recojegotas L=540 mm**  
SCC, CM 61/101 From 04/2004

**Rational** 50.00.286 50.00.286P 5000286 5000286P

**330203**



**Bandeja recojegotas L=390 mm**  
SCC XS 623 desde 09/2016

**Rational** 24.03.021 24.03.021P 2403021 2403021P

**519059**



**Conducto de drenaje de condensado**  
dim. 750x64 mm; SCC 62/102 desde 04/04

**Rational** 50.00.300 50.00.300P 5000300 5000300P

**520879**



**Conducto de drenaje de condensado L=560 mm**  
racores flexible Øint 15 mm, SCC 61/101 desde 04/04

**Rational** 50.00.299 50.00.556 50.01.613 50.01.613P  
5000556 5001613 5001613P

**516928**



**Bandeja recojegotas**  
dim. 756x50 mm; SCC, CM 62/102 bisagras a la izquierda, desde 04/04

**Rational** 50.00.302 5000302

**520305**



**Tubo de desagüe con el buje L=753 mm**  
SCC, 62-102 desde 04/04

**Rational** 50.00.304 50.00.557 50.01.614 5000304  
5001614

**330198**



**Bandeja recojegotas**  
dim. 537x44 mm; 61/101 desde 09/2016

**Rational** 24.03.175 24.03.758 2403175 2403758  
87.01.608 87.01.608S 8701428 8701608

**516213**



**Bandeja recojegotas L=700 mm**  
con descarga ajustable SCC, CM 62/102 desde 10/2005

**Rational** 24.01.801 2401801

**518942**



**Bandeja recojegotas L=550 mm**  
SCC 61/101 (bisagras a la izquierda) desde 04/2004

**Rational** 50.00.301 5000301

## Articulos De Descarga

**321587**



**Colector de goteo L=550 mm**  
Clasico 61/101 desde 10/98

**Rational** 8474.1377 8474.1380 84741377 84741380

**522617**



**Junta tubo aireación Ø 66x88,5x10 mm**  
SCC, 102-202 desde 04/2004

**Rational** 16.01.434 16.01.434P 1601434 1601434P  
6060548

**322036**



**Manguito bandeja recojegotas Ø 15,5x20x62 mm (2 pcs)**  
SCC 61-102 desde 04/04

**Rational** 50.00.303 50.00.303P 5000303 5000303P

**516595**



**Conector desagüe 1 1/2"**  
C 201/202 HGW

**Rational** 2005.0303 20050303

**322040**



**Clip para conducto de drenaje de condensado (5 pcs)**  
SCC 61-102 desde 04/04

**Rational** 50.00.296 50.00.296P 5000296 5000296P

**519722**



**Tapón de desagüe Ø 39 mm**  
SCC, 201/202

**Rational** 60.60.566 60.60.566P 6060566 6060566P

**523196**



**Junta tubo aireación Ø 48x60 mm**  
CPC 61/101/201

**Rational** 5105.1027 51051027

**517804**



**Sifón del control de humedad**  
CPC 61 06/97 - 02/99

**Rational** 8680.1300 86801300

**523821**



**Junta Ø 63 mm**  
SCC\_WE, CM\_P 61/62/101

**Rational** 16.01.748 16.01.748P 1601748 1601748P  
6071955

**523308**



**Junta tubo aireación Ø 53 mm**  
SCC, 61-101 desde 06/2007

**Rational** 16.01.433 1601433



## Dosificadores

**321832**



**Tubo de silicona Ø 6x10 mm; rojo**

CPC 61-202 desde 03/00

Rational 2110.1030 21101030

**315508**



**Conector rápido F pour detergente CPC**

para tubo Ø 6 mm, con enganche rápido, Ltot= 60 mm

Rational 2062.0350 20620350

**515201**



**Recipiente de detergente y abrillantador**

dim. 400x680x80 mm; CPC, CPC 61/101/102 desde 03/00

Rational 8664.1354 8664.1354P 86641354 86641354P

**519322**



**Puerta para recipiente de detergente**

SCC 201/202 desde 09/2008

Rational 56.00.439 56.00.439P 5600439 5600439P

**321553**



**Kit conversión tapones succión  
contenedor línea cpc, 61-102**

CPC 61-102 desde 03/00

Rational 2039.0360 2039.0362 2039.0376 20390360  
20390376 8720.1525 87201525

## Válvulas Magnéticas y Reducciones

**320169**



**Válvula solenoide triple classic 6-20  
220-240v 50/60hz**  
entrada Ø 3/4" con filtro; Tmax 90°C; cables  
L=2100 mm con faston F6,3 mm

**Rational** 3002.0311 3002.0315 3002.0328 30020311  
30020328

**520260**



**Electroválvula 180° - 1 vía - 220/240V  
50/60Hz - Ø 10,5 mm**  
paso 5, entrada Ø 3/4", con filtro y reductor  
10 lt/min

**Rational** 50.01.147 50.01.147P 5001147 5001147P

**517433**



**Electroválvula 180° - 1 vía - 230V 50/60Hz -  
Ø 3/4" mm**  
entrada Ø 3/4" - salida Ø 3/4"; soporte dim.  
125x75x90 mm

**Rational** 3002.0340 3002.0343ET 30020340 30020343ET

**520028**



**Electroválvula 180° - 1 vía- 220/240V  
50/60Hz - Ø 10,5 mm**  
paso 5; entrada Ø 3/4" con filtro y reductor 10  
lt/min; Tmax 90°C

**Rational** 50.00.316 50.00.316P 5000316 5000316P

**322043**



**Electroválvula 180° - 1 vía - 220/240V  
50/60Hz - Ø 10,5 mm**  
paso 5; entrada Ø 3/4" con filtro y regulador  
10,5 lt/min; Tmax 90°C; SCC desde 04/2004

**Rational** 50.00.139 50.00.139P 5000139 5000139P

**518345**



**Electroválvula 180° - 2 vías - 220/240V  
50/60Hz - Ø 10,5 mm**  
paso 5; entrada Ø 3/4" con filtro y reductor 17  
lt/min; Tmax 90°C

**Rational** 3002.0306 3002.0310 3002.0310ET 3002.0334  
30020306 30020310 30020310ET 30020334

**322021**



**Electroválvula 180° - 1 vía - 220/240V  
50/60Hz - Ø 10,5 mm**  
paso 5; entrada Ø 3/4" con filtro y reductor 10  
lt/min; Tmax 90°C; SCC, CM desde 09/2008

**Rational** 50.01.146 50.01.146P 5001146 5001146P


**320192**



**Electroválvula 180° - 2 vías - 220/240V  
50/60Hz - Ø 10,5 mm**  
paso 5; entrada Ø 3/4" con filtro y reductor 10  
lt/min; Tmax 90°C

**Rational** 50.00.138 50.00.138P 5000138 5000138P

**320138**



**Electroválvula 180° - 1 vía - 220/240V  
50/60Hz - Ø 10,5 mm**  
paso 5; entrada Ø 3/4" con filtro y reductor 17  
lt/min; Tmax 90°C

**Rational** 3002.0200 3002.0331 3002.0331ET 30020200  
30020331ET

**321550**



**Electroválvula 180° - 2 vías - 220/240V  
50/60Hz - Ø 10,5 mm**  
paso 5; entrada Ø 3/4" con filtro y reductor 10  
l/min; Tmax 90°C

**Rational** 3002.0300 3002.0330 3002.0330ET 30020300  
30020330ET

## Válvulas Magnéticas y Reducciones

**329684**



**Electroválvula 180° - 3 vías - 200-240V**  
**50/60Hz - Ø 10,5 mm**  
 paso 5; entrada Ø 3/4" con filtro y reductor 20  
 lt/min; salida 1 con reductor 5 lt/min; Tmax  
 90°C; SCC desde 09/2008

**Rational** 50.01.050S 5001050S

**517915**



**Electroválvula 180° - 3 vías - 220/240V**  
**50/60Hz - Ø 10,5 mm**  
 paso 5; entrada Ø 3/4" con filtro y reductor 10  
 lt/min; salida 1 con reductor de 5 lt/min; Tmax  
 90°C

**Rational** 50.01.050 5001050

**329683**



**Electroválvula 180° - 4 vías - 220/240V**  
**50/60Hz - Ø 10,5 mm**  
 paso 5 - entrada 3/4" con filtro y reductor  
 viola; reductor en salida 1; desde 09/2016

**Rational** 50.01.733 50.01.733P 50.01.733S 5001733  
 5001733S

## Filtros

**524625**



**Filtro de agua Øest. 19 mm H=10,5 mm**

**Rational** 1900.0202 1900.0202P 19000202 19000202P

**516802**



**Tamiz desagüe Øest. 71x20 mm**  
 CPC CD/CM 61/101 desde 06/97

**Rational** 2005.0305 20050305

**521354**



**Tamiz desagüe Ø 70 mm**  
 SCC, 61/101 desde 04/2004

**Rational** 20.00.998 2000998

**485047**



**Filtro camera Ø 71 mm**  
 CPC 61/101/201 desde 03/00

**Rational** 2005.0302 2005.0307 20050302 20050307

## Filtros

**520979**



**Filtro camera Ø 80 mm**

SCC, 62/102-202 desde 04/2004

**Rational** 20.00.999 20.00.999P 2000999 2000999P

**519606**



**Tamiz desagüe l. cpc, 102/202 ( scc l. 61-202 hasta 09/2005)**

roscado M6 - CPC, 102/202 SCC 61-202 fino 09/2005

**Rational** 2005.0301 2005.0308 2005.0308P 20050301  
20050308P

**329691**



**Tamiz desagüe scc 623, lm1; a desde 09/2016**

SCC XS 623 desde 09/2016

**Rational** 20.02.515 20.02.515P 2002515 2002515P

**521726**



**Filtro camera 59x168x7 mm**

SCC\_WE, CM\_P 61-202 desde 09/2011

**Rational** 54.01.117 54.01.117P 5401117 5401117P

## Grifería y Duchas Para Vajilla

**321505**



**Rollo ducha línea scc 61-102 desde 04/2004**  
SCC 61-102

**Rational** 50.00.140 50.00.140P 50.01.238 50.01.238P  
5000140P 5001238 5001238P

**518245**



**Reparen el sistema para el sello del eje [Kit]**

**516930**



**Ducha de mano negro scc, cm 623-202, lm1; a desde 04/2004**

**511552**



**Enrollador ducha Ø 250 mm**  
empalme de tubos Ø 11 mm; Classica 6/101 desde 01/93

**Rational** 8410.1013 8410.1013P 84101013 84101013P

**320877**



**Rollo ducha manual línea cpc, 61/101/102/201/202 desde CPC, 61/101/102/201/202 desde 06/97**

**Rational** 8655.2020 8655.2020P 8655.2021 86552020  
86552021

**321631**



**Junta para unión roscada de g 3/4" desde 05/1993**

**322241**



**Ducha de mano línea c/línea cpc, 61-202 desde 05/1993**

**524740**



**Junta tórica para ducha manual classic/línea c/línea cpc, d**

**520748**



**Conexión T 3/4" F - 1/2" M - 3/4" M**

**517934**



**Tubo de conexión para ducha manual línea cpc, 102 desde 06/**

**585131**



**Enrollador ducha [Kit]**  
VCC 112L-112T

**Rational** 50.01.657 50.01.657P 50.01.666 5001657  
5001666 52.00.043 52.00.043P 52.00.062 52.00.063  
5200043 5200043P 5200062 5200063

## Grifería y Duchas Para Vajilla

**329208**



**Rollo ducha scc\_we, cm, cmp 61-102 desde 05/2017**  
empalme de tubos Ø 12 mm L=1000 mm

**Rational** 52.00.060P 5200060P

**511510**



**Rollo ducha manual línea c, 201 desde 05/1993**  
empalme de tubos Ø 11,5 mm

**Rational** 8655.3000 8655.3005 86553000 86553005

**512958**



**Rollo ducha línea scc 201/202 desde 04/2004**  
SCC 201/202

**Rational** 50.00.176 50.00.176P 50.01.239 50.01.239P  
5000176P 5001239 5001239P

**520323**



**Soporte ducha con junta**

**320879**



**Ducha de mano scc, cm 61-202 desde 04/2004**

**320879**



**Ducha de mano scc, cm 61-202 desde 04/2004**  
SCC 61-202 desde 04/04

**Rational** 50.00.130 50.00.130S 5000130 5000130S

**321505**



**Rollo ducha línea scc 61-102 desde 04/2004**

**524878**



**Pasador sujeción ducha-rollo ducha scc, cm 61-202, vcc, lm1**

**524655**



**Junta tórica para ducha retráctil 11x2mm línea scc desde 04**

**516930**



**Ducha de mano negro scc, cm 623-202, lm1; a desde 04/2004**  
SCC, CM 61-202 OEM desde 04/2004

**Rational** 50.00.282 50.00.282S 5000282 5000282S

## Grifería y Duchas Para Vajilla

**322241**



**Ducha de mano línea c/línea cpc, 61-202 desde 05/1993**  
L=135 mm; C/CPC 61-202 desde 05/93

<b>Rational</b>	2001.0110	20010110	2060.0100	2060.0215
	2060.0300	2060.1000	2060.1001	2060.1002
	2060.1006	2060.1006P	20600100	20600215
	20600300	20601000	20601001	20601002
	20601006	20601006P	5012.0559	50120559

**320877**



**Rollo ducha manual línea cpc, 61/101/102/201/202 desde**

**523085**



**Embellecedor para ducha manual línea cpc, 201/202 desde 06/**

**517459**



**Manguera alimentación agua conexión rolo ducha scc\_we, cm\_p**  
10 bar, con innesto rapido - SCC/WE CM/P  
61-102 desde 09/11

<b>Rational</b>	50.01.213	50.01.593	5001213	5001593
-----------------	-----------	-----------	---------	---------

**330457**



**Manguera alimentación agua conexión rolo ducha scc\_we, cm,**  
10bar/90°C; 61-102

<b>Rational</b>	50.01.818	5001818		
-----------------	-----------	---------	--	--

**516927**



**Tubo en goma para MAXI Reel 1/2" L=700 mm**  
SCC 61-102

<b>Rational</b>	50.01.173	50.01.173P	5001173	5001173P
-----------------	-----------	------------	---------	----------

**515581**



**Manguera ducha, 1500mm classic 6/101 c-l. 61/101 desde 12/**  
enganche rapido Ø 12 mm; tuerca 1/2" - 6/101 C-l. 61/101

<b>Rational</b>	2067.0605	2067.0610	20670605	20670610
-----------------	-----------	-----------	----------	----------

**518124**



**Tubo conexión rolo ducha línea scc 61/101g desde 04/04**  
tuerca CH24; SCC 61/101G desde 04/04

<b>Rational</b>	50.00.178	5000178		
-----------------	-----------	---------	--	--

**517934**



**Tubo de conexión para ducha manual línea cpc, 102 desde 06/**  
dim. 109x65 mm; innesto 180° Ø 12 mm; CPC 102 desde 06/97

<b>Rational</b>	2062.0328	20620328		
-----------------	-----------	----------	--	--

**518004**



**Tubo conexión rolo ducha línea scc 201/202 desde 04/04**  
dim. 745x190 mm; SCC 201/202 desde 04/04

<b>Rational</b>	50.00.230	5000230		
-----------------	-----------	---------	--	--

**518192**



**Tubo de conexión para ducha manual línea cpc, 201 desde 06/**  
Ø 11,80 mm CPC 201 desde 06/97

<b>Rational</b>	2062.0329	20620329		
-----------------	-----------	----------	--	--

**518273**



**Tubo conexión rolo ducha scc\_we, cm\_p 201/202 desde 09/201**  
dim. 755x140 mm; SCC\_WE, CM\_P 201/202 desde 09/2011

<b>Rational</b>	50.01.373	5001373		
-----------------	-----------	---------	--	--

## Grifería y Duchas Para Vajilla

**518539**



**Tubo conexión rollo ducha línea scc  
62/102 desde 04/04**  
SCC 62/102

**Rational** 50.00.174 5000174

**520323**



**Soporte ducha con junta**

dim. 174x146 mm; SCC 201/202 desde 04/2004

**Rational** 50.00.135 50.00.752 50.00.752S 5000135  
5000752S

**320875**



**Embellecedor para ducha manual línea  
cpc, 61-102 desde 06/1**  
CPC 61-102 desde 06/97

**Rational** 2060.1210 2060.1210S 20601210 20601210S

**523085**



**Embellecedor para ducha manual línea  
cpc, 201/202 desde 06/**  
dim. 65x58x55 mm; Øext. 43,5 mm; CPC  
201/202 desde 06/97

**Rational** 2060.1211 20601211

**521033**



**Tulipa ducha manual**

dim. 90x145x60 mm SCC 61-102 desde 04/04

**Rational** 50.00.279 50.00.751 50.00.751P 5000279  
5000751P

**519781**



**Guía tubo para ducha manual, plástico  
línea cpc, 201/202 de**  
CPC 201/202 desde 06/97

**Rational** 2039.0368 20390368 8655.2022 86552022

**523474**



**Cinta para tulipa línea scc 61-102 desde  
04/04**

dim: 142x90 mm SCC 61-102 desde 04/04

**Rational** 50.00.298 5000298

**525023**



**Resorte para rollo duchador scc, cm,  
vcc, lm1 lm2 desde 04/**

dim. 15x27 mm; SCC, CM desde 04/2004

**Rational** 50.00.085 50.00.085P 5000085 5000085P

**518078**



**Cavidad de encaje de ducha manual  
scc\_we 201/202 desde**

dim. 217x288 mm; SCC\_WE 201/202 desde 09/2011

**Rational** 16.01.942 1601942

**524878**



**Pasador sujeción ducha-rollo ducha scc,  
cm 61-202, vcc, lm1**

SCC, CM 61-202 desde 04/2004

**Rational** 50.00.156 50.00.156P 5000156 5000156P

**519360**



**Cavidad de encaje de ducha manual  
scc\_we 201/202 desde**

dim. 215x287 mm; SCC\_WE 201/202 \*OEM\*  
desde 09/2011

**Rational** 16.01.943 1601943

**524456**



**Lámina de seguridad para suministro de  
agua scc, cm 61-202,**

dim. 37x29 mm; SCC, CM 61-202 desde 04/2004

**Rational** 50.00.086 50.00.086P 5000086 5000086P



## Grifería y Duchas Para Vajilla

**521725**



**Junta para tubo conexión rolo ducha desde 04/2004**  
dim: 13x18x2/3 mm desde 04/04

Rational 50.00.537 5000537

**518615**



**Tubo de conexión para ducha manual**  
L=450 mm; F1/2"; SCC 61/101 desde 04/2004

Rational 50.00.172 50.00.172P 5000172 5000172P

**523732**



**Junta para tulipa línea scc 201/202, vcc desde 04/2004**  
SCC 201/202 desde 04/2004

Rational 50.00.297 50.00.297P 5000297 5000297P

**517566**



**Soporto rolo ducha**  
SCC, CM 201/202 desde 04/2004

Rational 50.00.278 50.00.278P 50.00.544 5000278  
5000544

**521331**



**Suministro de agua vertical con rolo ducha scc, cm 201/202,**  
L=83 mm; 3/4" MF; SCC, CM 201/202 da 04/04

Rational 50.00.072 50.00.072S 5000072 5000072S

**521288**



**Racor 90° per doccia 3/4"MF**  
SCC, CM desde 04/04

Rational 50.00.071 50.00.071S 5000071 5000071S

**520656**



**Racor T MF 3/4"**  
LI=116 mm; SCC\_WE, CM\_P desde 09/2011

Rational 50.00.313 50.00.313S 5000313 5000313S

**521337**



**Suministro de agua vertical sin rolo ducha scc, cm, vcc de**  
L=85 mm; SCC, CM desde 04/04

Rational 50.00.073 5000073

## Sistemas de Lavado y Aclarado

**321582**



**Aspersor para cleanjet línea cpc, cpc  
61-202 desde 03/2000**  
CleanJet CPC, CPC 61-202 desde 03/00

**Rational** 8514.1346 8514.1346P 85141346 85141346P

**523735**



**Tapón azul (abrillantador) para deposito  
línea cpc, 61-102**  
CPC 61-102, desde 03/00

**Rational** 2039.0359 20390359

**321202**



**Brazo CleanJet**  
CPC, 101-202 desde 03/00

**Rational** 8655.2101 86552101

**520063**



**Filtro succión para cleanjet línea cpc,  
61-202 desde 03/20**  
racor Ø 4 mm, filtro Ø 14 mm, Ltot. 25 mm CPC  
61-202 desde 03/00

**Rational** 2062.0344 20620344

**321198**



**Brazo CleanJet**  
CPC/61 desde 03/00

**Rational** 8655.2100 86552100

**517357**



**Puerta deposito Care**  
SCC 201/202 desde 09/2008

**Rational** 56.00.512 56.00.512P 5600512 5600512P

**516632**



**Distribución agua línea cpc, cpc 201/202  
desde 03/00**  
CPC, CPC 201/202 desde 03/00

**Rational** 8664.1369 8664.1384 8664.1385 86641369  
86641385

**329533**



**Envase del cuidado, unidad de la tabla  
scc 61-102 desde 09/**  
empalme de tubos Ø 10,5 mm; SCC 61-102  
desde 09/20

**Rational** 56.00.492 56.00.492S 5600492 5600492S

**321564**



**Colector distribución agua línea c,  
61-202, thermojet desde**  
L=193 mm; C 61-202 desde 05/93

**Rational** 2062.0315 20620315 8664.1007 8664.1007P  
86641007P

**330502**



**Tubo de limpieza línea scc, scc 201  
desde 04/04**  
dim. 148x190x290 mm; SCC, SCC 201 desde  
04/04

**Rational** 56.00.164 5600164

**520914**



**Inyector rociado scc 61-202 desde  
04/2004 hasta 06/2007**  
SCC 61-202 desde 04/2004 hasta 06/2007

**Rational** 50.00.395 5000395

## Sistemas de Lavado y Aclarado

**520972**



**Inyector enfriamiento, arriba línea classic/-c/-cpc/-scc de**  
Classical/-C/-CPC/-SCC desde 04/91

Rational 2016.0915 20160915

**516534**



**Tapa inspección, inyector enfriamiento, b2 scc\_we, cm\_p 62/1**  
cable L=1900 mm; SCC, SCC61, CM62/101 desde 04/2004

Rational 54.01.169 5401169

**520993**



**Inyector enfriamiento 2.3 l/min. l. c 101/201, l. cpc 61/101,**  
L. C 101/201, L. CPC 61/101

Rational 2016.0935 20160935

**517054**



**Tapa inspección con inyector quenching**  
SCC, SCC6

Rational 54.00.781 54.00.781P 5400781 5400781P

**521319**



**Inyector de control l.-c, l.-cpc 102, l.-scc scc 62/102 des**  
C-L., CPC-L. 102, SCC-L. SCC

Rational 2016.0942 20160942

**406179**



**Tapa inspección con inyector quenching**  
SCC, SCC101 desde 04/2004

Rational 54.00.228 54.00.780 5400228 5400780

**520650**



**Inyector rociado scc 61-202, scc\_we 61/62/101/201, lm1; a**  
SCC 61-202 desde 07/2007

Rational 50.00.844 50.00.844P 5000844 5000844P

**517518**



**Kit reparación inyector para rociado con vapor**  
SCC, SCC 61-202

Rational 87.00.330 8700330

**522850**



**Inyector rociado**  
SCC\_WE, CM\_P desde 09/2011

Rational 50.01.471 50.01.471P 5001471 5001471P

**516225**



**Tapa inspección con inyector quenching, B2**  
cable L=2700 mm; SCC\_WE, CM\_P 201 desde 09/2011

Rational 54.01.253 54.01.253P 5401253 5401253P

**517082**



**Coperchio di inspezione con ugello Quenching**  
dim. 170x125 mm; SCC, SCC6

Rational 54.00.760 54.00.760P 5400760 5400760P

**515906**



**Tapa inspección con inyector quenching, B2**  
cable L=1770 mm; SCC\_WE, CM\_P 61/101 desde 09/2011

Rational 54.01.148 54.01.148P 5401148 5401148P

## Sistemas de Lavado y Aclarado

**516411**



**Tapa inspección, inyector enfriamiento, b2 scc\_we, cm\_p 202**  
cable L=2730 mm; SCC\_WE, CM\_P 202 desde 09/2011

Rational 54.01.254 5401254

**522557**



**Junta para la tapa de la inspección de condensación línea sc**  
SCC desde 04/2004

Rational 54.00.805 54.00.805P 5400805 5400805P

**517036**



**Tapa inspección con inyector quenching**  
SCC/CM 201/202

Rational 54.00.237 54.00.762 54.00.762P 5400237 5400762P

**321639**



**Junta para la tapa de la inspección l.cpc/l.scc/g (generador)**  
L.CPC/L.SCC/G desde 06/1997

Rational 5012.0566 5012.0566P 50120566 50120566P

**517354**



**Junta cámara condensación línea cpc, 61-102 desde 06/1997**  
dim. 155x155 mm; CPC, 61-202 desde 06/97

Rational 8666.1318 86661318

**518455**



**Soporte para protector secado, termostato classic**  
dim. 73x72x74 mm; Classica

Rational 2520.311089 2520311089

**519165**



**Capítulo para el cajón carecontrol scc 61-101 desde 09/2008**  
dim. 230x88 mm; SCC 61-101 desde 09/2008

Rational 56.00.435 56.00.435S 5600435 5600435S

**519582**



**Soporte suministro agua línea scc 201 desde 04/04**  
dom. 185x48x7,5 mm; SCC 201 desde 04/04

Rational 50.00.275 5000275

**522741**



**Junta para tapa inspección línea cpc, 201/202 desde 06/97**  
CPC, 201/202 desde 06/9

Rational 5110.1303 51101303

**518044**



**Set de juntas para cámara condensación línea cpc, 201 desde**  
1 x 149x295x4 mm, 1 x 67x116x4 mm, 1 x 57,5x113x4 mm; CPC, 201 desde 06/1997

Rational 5110.1301 5110.1305 51101301 51101305

## Grifo De Vaciado

**557792**



**Palanca izquierda de pedido de válvula de cuba vccm 112t de**

**Rational** 20.02.163 20.02.257 2002163 2002257  
8700618

**557790**



**Palanca derecho de pedido de válvula de cuba vccm 112t desd**

**Rational** 20.02.166 20.02.256 2002166 2002256  
8700619

## Tubos

**330522**



**Tubo de compensación de conexión 61-202g desde 09/2011**

**Rational** 70.00.623 7000623

**519392**



**Tubo de desagüe boiler**  
SCC, CM 61/62G+62E desde 04/2004

**Rational** 44.00.212 44.00.234 44.00.234P 4400212  
4400234P

**520185**



**Tubo formado**  
Øint. 60/70 mm; SCC-WE-CM-P61/62/101

**Rational** 54.01.141 54.01.141S 5401141 5401141S

**518816**



**Tubo de desagüe boiler Ø 22x28 mm**  
en silicona - SCC 201 desde 04/04

**Rational** 44.00.233 44.00.233P 4400233 4400233P

**516142**



**Tubo vapor formado 90°**  
SCC\_WE, CM\_P 202G desde 09/2011

**Rational** 44.01.086 4401086

**330484**

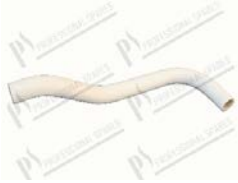


**Tubo de desagüe boiler Ø 22x28 mm - Ø 16x24 mm**  
SCC XS 623 desde 09/2016

**Rational** 44.01.470 44.01.470P 4401470 4401470P

## Tubos

**518706**



**Tubo de desagüe Ø 22x28 mm**  
en silicona - CPC 61E desde 06/97

**Rational** 2112.1302 2112.1302P 21121302 21121302P

**518473**



**Tubo de desagüe boiler Ø 22x29 mm**  
SCC\_WE, CM\_P 202E desde 09/2011

**Rational** 44.01.224 44.01.224P 4401224 4401224P

**517612**



**Tubo de desagüe Ø 22x28 mm**  
en silicona - CPC 101/G desde 06/97

**Rational** 2112.1309 21121309

**518715**



**Tubo de desagüe boiler Ø 22x28 mm**  
dim. 545x95 mm; SCC\_WE, CM\_P 102G desde 09/2011

**Rational** 44.01.227 44.01.227P 4401227 4401227P

**518301**



**Tubo de desagüe boiler**  
CPC, 61/G desde 10/97

**Rational** 2112.1308 2112.1308P 21121308 21121308P

**518812**



**Tubo de desagüe boiler L=500 mm**  
SCC\_WE, CM\_P 101E desde 09/2011

**Rational** 44.01.221 44.01.221P 4401221 4401221P

**518317**



**Tubo de desagüe boiler Ø 22x28 mm**  
dim. 670x135 mm; SCC\_WE, CM\_P 201G desde 09/2011

**Rational** 44.01.229 44.01.229P 4401229 4401229P

**520522**



**Tubo aspirazione lavaggio Ø 22x28 mm**  
en silicona - SCC 201/202 desde 04/2004

**Rational** 56.00.176 56.00.176P 5600176 5600176P

**518491**



**Tubo de desagüe boiler Ø 22x28 mm**  
en silicona - SCC\_WE, CM\_P 202G desde 09/2011

**Rational** 44.01.231 44.01.231P 4401231 4401231P

**514166**



**Tubo de desagüe C 101 desde 04/95 hasta 05/97**  
Ø 20x30 mm

**Rational** 2112.1200 21121200

**519262**



**Tubo de desagüe boiler Ø 22x28 mm**  
dim. 350x115 mm; SCC\_WE, CM\_P 62E desde 09/2011

**Rational** 44.01.220 44.01.220P 4401220 4401220P

**519218**



**Tubo de desagüe boiler Ø 22x28 mm**  
SCC\_WE, CM\_P 61E desde 09/2011

**Rational** 44.01.219 44.01.219P 4401219 4401219P

## Tubos

**518948**



**Tubo de desagüe boiler Ø 23x30 mm**

dim. 510x100 mm; SCC\_WE, CM\_P 102E desde 09/2011

**Rational** 44.01.222 44.01.222P 4401222 4401222P

**519205**



**Tubo formado Ø 24 mm**

Ø 15x24 mm, Ø 23x31 mm; SCC 62/102 desde 09/2008

**Rational** 56.00.540 5600540

**518471**



**Tubo de desagüe boiler**

dim. 580x120x85 mm; Ø 21x28 mm; SCC\_WE, CM\_P 201E desde 09/2011

**Rational** 44.01.223 44.01.223P 4401223 4401223P

**518802**



**Tubo de desagüe boiler L=500 mm**

SCC\_WE, CM\_P 101G desde 09/2011

**Rational** 44.01.213 44.01.213P 4401213 4401213P

**330459**



**Manguera de succión [KIT]**

CleanJet SCC XS 623 desde 09/2016

**Rational** 56.00.784 56.00.784P 5600784 5600784P

**518799**



**Tubo formado L=164 mm**

C desde 04/95

**Rational** 2118.1200 21181200

**518555**



**Goma boquilla para tubo ventilación scc\_we, cm\_p 102 desde**

Øint. 70 mm; fascetta stringitubo 73-77/9 mm; SCC\_WE, CM\_P 1 da 09/2011

**Rational** 54.01.142 5401142

**329253**



**Hülse Ø 14x18x26 mm**

SCC XS 623 desde 09/2016

**Rational** 44.01.495 44.01.918 4401495 4401918

**330529**



**Tubo formado Ø 40x50x49 mm**

SCC XS 623 desde 09/2016

**Rational** 44.01.463 44.01.463S 4401463

**519021**



**Tubo formado Øint. 42x60mm**

Classica 6/101 / 21G

**Rational** 2067.0201 2067.0204 20670201 20670204

**515891**



**Tubo formado Øint. 42x200mm**

Classica 6

**Rational** 2067.0203 2067.0203P 20670203 20670203P

**513337**



**Tubo formado Ø 42x49,5x584 mm**

**SILICONE**  
Classica 201/20

**Rational** 2067.0205 20670205

## Tubos

**520000**



**Tubo formado Ø 50x56mm L=215 mm**  
CPC 101/202/G desde 10/97

**Rational** 2112.1311 21121311

**518436**



**Goma 250mm, orificio ventilación desde 04/91**  
desde 04/91

**Rational** 4016.0101 4016.0102 40160101 40160102

**516128**



**Tubo formado Ø 60x120 mm**  
Classic 201/20 desde 01/86

**Rational** 2067.0401 2067.0401P 20670401 20670401P

**330492**



**Tubo formado 90° Ø 14,5x24,5 mm/23,5x30,5 mm**  
dim. 115x90 mm; SCC, SCC 201/202 desde 09/2008

**Rational** 56.00.451S 56.00.541 56.00.541S 5600541

**517735**



**Tubo formado Ø 80x85x60 mm**  
C-201/202,CPC 202 desde 05/93

**Rational** 2112.1016 21121016

**515233**



**Tubo svuotamento Ø 22x4x635 mm**  
C 101 desde 05/93

**Rational** 2112.1004 21121004

**514944**



**Tubo formado Ø 22x30 mm**  
Línea C 61-201 desde 05/93

**Rational** 2112.1008 2112.1011 21121008 21121011

**518670**



**Tubo de desagüe boiler Ø 23x29 mm**  
SCC 102 desde 04/04

**Rational** 44.00.216 4400216

**518832**



**Tubo formado Ø 70x79xh55 mm**  
SCC, CM 202 desde 04/2004

**Rational** 44.00.362 44.00.362S 4400362 4400362S

**518646**



**Tubo de desagüe 90° Ø 22x28 mm**  
en silicona - CPC 101E desde 06/97

**Rational** 2112.1303 2112.1303P 21121303 21121303P

**329239**



**Tubo formado Ø 23x29x32 mm**  
abrazadera Ø 23+35/9 mm; SCC 61-202 desde 10/2008

**Rational** 56.00.462 56.00.462S 5600462 5600462S

**518509**



**Tubo de desagüe boiler Ø 22x28 mm**  
en silicona - SCC 102G desde 04/04

**Rational** 44.00.230 4400230



## Tubos

**518461**



**Tubo de desagüe boiler Ø 22x28 mm**  
dim. 644x145x28 mm; SCC 201/202G desde 04/04

**Rational** 44.00.231 44.00.238 44.00.238P 4400231  
4400238P

**521891**



**Tubo de presión para lavado**  
SCC 201/202 desde 04/2004

**Rational** 56.00.175 56.00.175P 5600175 5600175P

**518281**



**Tubo de desagüe boiler Ø 22x28x740 mm**  
in silicona - SCC 202 desde 04/04

**Rational** 44.00.242 44.00.242P 4400242 4400242P

**517723**



**Tubo de desagüe boiler 90° Ø 22x28 mm**  
dim. 640x120 mm; CPC 201/G desde 10/97

**Rational** 2112.1317 21121317

**518054**



**Tubo de desagüe Ø 22x28 mm - L=490x170 mm**  
en silicona - CPC 102/201E desde 06/97

**Rational** 2112.1304 21121304

**522186**



**Tubo de succión 90°**  
SCC 61/101 desde 04/04

**Rational** 56.00.188 56.00.603 56.00.605 5600188  
5600605 5601524P

**517755**



**Tubo de desagüe Ø 22x28 mm**  
en silicona - CPC 202E desde 06/1997

**Rational** 2112.1305 2112.1305P 21121305 21121305P

**521676**



**Tubo de succión para lavado 90°**  
SCC 62/102 desde 04/04

**Rational** 56.00.120 56.00.120P 5600120 5600120P

**519162**



**Tubo de desagüe boiler Ø 22x28 mm**  
in silicona - SCC 101E+G desde 04/04

**Rational** 44.00.241 44.00.241P 4400241 4400241P

**522374**



**Tubo de presión para lavado Ø 22x3 mm - L =170 mm**  
SCC 61-102 desde 04/2004

**Rational** 56.00.166 56.00.166P 5600166 5600166P

**519488**



**Tubo de desagüe boiler**  
SCC 61/E desde 04/04

**Rational** 44.00.210 44.00.210P 4400210 4400210P

**521743**



**Tubo de succión 90° CleanJet**  
dim. 80x105 mm; SCC\_WE 62/102 desde 09/2011

**Rational** 56.00.604 56.00.607 5600604 5600607

## Tubos

**329734**



**Tubo formado 90° CleanJet**

dim. 98x41 mm; 90° Ø 22x28 mm - 180° Ø 18x24 mm; SCC 623 desde 09/2016

Rational 56.00.823 56.00.823P 5600823 5600823P

**516573**



**Tubo EPDM Ø 12x19 mm L=1450 mm**  
para agua caliente Tmax 110°C; atossic

Rational 2067.0315 20670315

**330494**



**Tubo formado Ø 14x24 mm/23x30 mm**

dim. 315x145 mm; SCC 61/101 desde 09/2008 desde 05/2014

Rational 56.00.534 56.00.534S 5600534 5600534S

**518775**



**Tubo 2 del cuidado**  
SCC 61/62E/101G desde 09/2008

Rational 56.00.457 56.00.457P 5600457 5600457P

**521322**



**Racor quenching Øint 49 mm**

CPC 61/101 desde 06/97

Rational 2112.1306 21121306 2118.1250 2118.1250P  
21181250P

**522456**



**Tubo en silicona Ø 5x8 mm**

CPC/SCC desde 10/97

Rational 2110.1019 2110.1020 21101019 21101020  
21121019

**516200**



**Tubo vapor INOX**

formado - SCC 101/102/G desde 04/04

Rational 44.00.311 4400311

**521451**



**Tubo en silicona Ø 6x10 mm; grigio**

Rational 2110.1029 21101029

**200002**



**Tubo EPDM Ø 12x19,5 mm (vendido por metro)**

para agua caliente; pres. 10 bar; temperatura de trabajo -35°C÷120°C

Rational 2067.0300 20670300 2110.1017 21101017

**519766**



**Tubo presión Ø 6x12 mm (vendita al metro)**  
para CleanJet CPC 61-202 desde 03/00

Rational 2110.1018 21101018

**521993**



**Tubo EPDM Ø 12x19 mm L=190 mm**

para agua caliente Tmax 110°C; atossic

Rational 2067.0301 20670301

**522396**



**Tubo de desagüe en silicona Ø 9x13x705 mm**

SCC\_WE, CM\_P, 61/G+101/102/E

Rational 22.00.960 2200960

## Tubos

**522686**



**Tubo en silicona Ø 10x14x500 mm**  
SCC, CM 201/202 desde 04/2004

**Rational** 50.00.548 5000548

**523863**



**Tubo en silicona reforzado Ø 10x17x60 mm**

**Rational** 2067.0150 20670150

**522765**



**Tubo de desagüe en silicona Ø 10x14x570 mm**  
SCC\_WE, CM\_P, 61/62/E desde 09/2011

**Rational** 22.00.961 22.00.961P 2200961 2200961P

**330509**



**Tubo en silicona reforzado Ø 10x17x440 mm**

**Rational** 2067.0156 20670156

**521390**



**Tubo en silicona Ø 10x14x1150 mm**  
CPC 61-202 desde 06/1997

**Rational** 2110.1008 21101008

**519414**



**Tubo en silicona reforzado Ø 10x17x650 mm**

**Rational** 2067.0119 2067.0164 20670119 20670164

**520663**



**Tubo de desagüe en silicona Ø 10x14x1500 mm**  
SCC\_WE, CM\_P, 201/202/E+G

**Rational** 22.00.958 2200958

**517530**



**Tubo en silicona reforzado Ø 10x17x1370 mm**  
Classica

**Rational** 2067.0162 20670162

**519906**



**Tubo en silicona reforzado Ø 10x17 mm**  
(vendido por metro)

**Rational** 2067.0050 2067.0100 2067.0105 20670050  
20670105 50.01.822 5001822

**517815**



**Tubo en silicona Ø 14x24x1400 mm**  
SCC, SCC 102 desde 09/2008

**Rational** 56.00.428 56.00.428P 5600428 5600428P

**523943**



**Tubo en silicona reforzado Ø 10x17x50 mm**

**Rational** 2067.0137 20670137

**520395**



**Tubo en silicona Ø 15x21 mm (vendido por metro)**  
CPC 61-102 desde 06/97

**Rational** 2110.1002 21101002

## Tubos

**518219**



**Tubo 2 del cuidado SCC 101E dal 09/2008**  
 Ø ext 23,84 Ø int 14 mm L 1200 mm

Rational 56.00.477 56.00.477P 5600477 5600477P

**517319**



**Tubo en silicona reforzado Ø 22x33x285 mm**  
 Classica 6/101 desde 01/86

Rational 2067.1605 2067.1610 20671605 20671610

**523382**



**Tubo en silicona Ø 23x30x80 mm**  
 para válvula de ventilación - CPC 61-202

Rational 2112.1310 21121310

**524122**



**Tubo protección Ø 28x2x70 mm**  
 CPC desde 03/00

Rational 2112.1346 21121346

**521450**



**Tubo formado Ø 50x56 mm L=137 mm**  
 CPC- 101-202 desde 06/97

Rational 2112.1301 21121301

**520284**



**Manguito en silicona Ø 70x80x80 mm**  
 CPC 102/201/202 desde 06/97

Rational 2112.1307 21121307

**516977**



**Manguera alimentación agua, 2500mm**  
 racor recto + racor de plástico de 90°;  
 casquillos de nailon Ø 3/4" F; tubo Ø 13x18 mm;  
 Pmax 10bar Tmax 60°C

Rational 2067.0708 2067.0709 2067.0709P 20670708  
 20670709P

**520183**



**Tubo descarga con manguito**  
 SCC 61/101 desde 09/2008

Rational 50.01.191 50.01.191P 5001191 5001191P

**519939**



**Tubo descarga L=750 mm**  
 SCC 62/102 desde 09/2008

Rational 50.01.192 50.01.192P 5001192 5001192P

**518131**



**Tubo descarga con inyector Ultravent**  
 con empalme de tubos Ø ext 10 mm - SCC

Rational 60.70.735 60.70.735P 6070735 6070735P

**320353**



**Kit reparación manguito Ø 50 mm**  
 tubo L=2500 mm

Rational 60.70.464 6070464 8720.1031 87201031

**521893**



**Manguera de aire Ø 40x200 mm**  
 SCC 61/G desde 04/04

Rational 70.00.094 7000094

## Tubos

**519923**



**Manguera de aire Ø 40x480 mm**  
SCC 101/G desde 04/04

**Rational** 70.00.117 7000117

**517532**



**Manguera de aire Ø 50x1100 mm**  
SCC, CM 201/202/G desde 04/2004

**Rational** 70.00.135 70.00.135P 7000135 7000135P

**519701**



**Manguera de aire Ø 40x600 mm**  
SCC\_WE, CM\_P 61/62/101/G desde 09/2011

**Rational** 70.00.454 70.00.454P 7000454 7000454P

**516975**



**Manguera de aire Ø 50x1550mm**  
SCC 102/202G desde 04/04

**Rational** 70.00.127 70.00.147 7000127 7000147

**519587**



**Manguera de aire Ø 40x650 mm**  
SCC, CM 61/G desde 04/2004

**Rational** 70.00.093 7000093

**584681**



**Tubo vapor 50x7mm [Kit]**  
con 2 x abrazadera; C, CPC, SCC, SCC\_WE desde 05/1993

**Rational** 2112.1006 2112.1006S 21121006

**519015**



**Manguera de aire Ø 40x800 mm**  
SCC 101/G desde 04/04

**Rational** 70.00.115 70.00.115P 7000115 7000115P

**585873**



**Tubo vapor 50x7mm [Kit]**  
con 2 x abrazadera; C, CPC, SCC, SCC\_WE desde 05/1993

**Rational** 2112.1006\_ 2112.1006S\_ 21121006\_ 21121006S\_

**518777**



**Manguera de aire Ø 40x900 mm**  
SCC, CM 201/G desde 04/2004

**Rational** 70.00.137 7000137

**523368**



**Tubo vapor en silicona Ø 30x36x60 mm**  
CPC 61-101/G desde 10/97

**Rational** 2067.1633 2067.1634 20671633 20671634

**518946**



**Manguera de aire Ø 50x650 mm**  
SCC, CM 62/G desde 04/2004

**Rational** 70.00.096 7000096

**520312**



**Tubo vapor en silicona Ø 76x86x80 mm**  
SCC\_WE, CM\_P 201/202 desde 09/2011

**Rational** 54.01.045 54.01.045P 5401045 5401045P

## Tubos

**516737**



**Tubo vapor Ø 42x50x150 mm**

Classica 101

**Rational** 2067.0202 2067.0202P 20670202 20670202P

## Válvulas De Agua Y Racores

**517453**



**Conector rápido F**

CPC 201/202/Combi-Duo

**Rational** 2062.0349 2062.0349P 20620349 20620349P

**523965**



**Empalme e de tubos 2 viàs Ø 12x40 mm**

**Rational** 2062.0301 20620301

**321853**



**Conector rápido M**

CPC, 201/202/Combi-Duo

**Rational** 2062.0347 20620347

**523256**



**Empalme de tubos L=63,5 mm - salida Ø 10 mm**  
CPC 61-202

**Rational** 2062.0331 20620331

**523516**



**Codo empalme wes6 1/4 npt cpc 61-202 desde 03/2000**

dato 14 mm - WES6 1/4 NPT CPC CPC/61-20; desde 03

**Rational** 2062.0340 20620340

**523628**



**Empalme 1/4" para tubos Ø 6 mm**

CPC CPC/61 desde 03/00

**Rational** 2062.0341 20620341

**320672**



**Empalme de tubos 90° 1/8" - salida Ø 6 mm**

**Rational** 2062.0339 20620339

**523094**



**Empalme 1/8" para tubos Ø 6 mm**

**Rational** 2062.0351 20620351

## Válvulas De Agua Y Racores

**519538**



**Empalme G3/8" para tubos Ø 10 mm**

Ltot.=35 mm

**Rational** 44.00.592 44.00.592P 4400592 4400592P

**523372**



**Conexión a Y Ø 6-6-6 mm**

CPC CPC/61-202 desde 03/00

**Rational** 2062.0338 2062.0338P 20620338 20620338P

**521262**



**Conexión para tubo 3/4"MF - Øint. 17 mm**

SCC, CM 61-102

**Rational** 50.00.070 50.00.070S 5000070 5000070S

**521619**



**Adaptador M14 - M10**

Ltot.=20,5 mm

**Rational** 10.00.513 1000513

**520748**



**Conexión T 3/4" F - 1/2" M - 3/4" M**

**Rational** 8464.1300 84641300 8664.1300 8664.1300S  
86641300S

**522486**



**Racor Ermeto GE-15**

L=35 mm; CH27; CPC CPC 61/G desde 10/97

**Rational** 2036.0600 20360600

**321561**



**Conexión T 3/4" MF**

CPC, 61-202 desde 06/97

**Rational** 8664.1301 8664.1301S 86641301 86641301S

**523432**



**Reductor 3/8"-1/4"**

para CleanJet CPC desde 03/00

**Rational** 2062.0345 20620345

**523793**



**Conexión T Ø 6-6-6 mm**

dim. 50x29,5 mm; CleanJet CPC CPC 101/G desde 03

**Rational** 2062.0334 20620334

**522021**



**Válvula antiretorno DN6**

dim. Ø 10x10,5 mm; CPC 61-202, SCC desde 06/19

**Rational** 2069.0107 20690107

**522227**



**Conexión a X Ø 7 mm**

dim. 42x42 mm; CleanJet CPC desde 01/01

**Rational** 2062.0355 20620355

**522466**



**Válvula antiretorno Ø 16,5x17,6 mm**

DW16/DN12; SCC, CM desde 04/2004

**Rational** 50.00.078 5000078

## Válvulas De Agua Y Racores

**514399**



**Válvula antiretorno 3/4"**

L=67 mm; DIN, DVGW; C 61-202

Rational 2069.0102 2069.0103 20690102 20690103

**518269**



**Válvula ventilación generador de vapor**

con tubo en silicona reforzado y racor  
silicónico - CPC, 61 desde 06/97

Rational 8354.1309 83541309

## Válvulas De Descarga

**557041**



**Leva de la conmutación para la válvula  
de desagüe de la cace**

Rational 20.01.505 2001505

**521802**



**Tapòn conico Ø 11/14,7x20 mm (2 pz)**

SCC 201/202 desde 04/2004

Rational 10.00.369 10.00.369P 1000369 1000369P

**512873**



**Llave de bola desagüe scc cpl. scc  
61-202, scc\_we 61-202 de  
cable L=350 mm; cable L=2850 mm; SCC  
61-202, SCC/WE 102-202**

Rational 40.00.400 4000400 54.00.171 54.00.200  
54.01.236 54.01.276 54.01.291 5400171  
5400357 5401236 5401276 5401291  
5600618 87.01.191 8701191

**322110**



**O-ring 3,50x26,00 mm silicona [5 pcs]**

**521802**



**Tapòn conico Ø 11/14,7x20 mm (2 pz)**



## Generador De Vapor

**612194**



**Boiler**

CPC, CD/CM/CPC 61 desde 06/97

Rational 8350.1300 83501300

**310734**



**Junta resistencia C/CPC 61-202**

**310733**



**Resistencia boiler 9000W 230V**

**510100**



**Generador de vapor con aislante línea  
cpc, cpc/cm201/g desd**  
CPC, CPC/CM201/G desde 10/97

Rational 8350.7100 83507100

**510092**



**Generador de vapor con aislante línea  
cpc, cpc/cm 102/g des**  
CPC, CPC/CM 102/G desde 02/98

Rational 8350.3102 83503102

**321783**



**Electrodo del nivel 74mm**

**511239**



**Boiler completo 625x250x190 mm**

CPC, CD/CM/CPC/201 desde 06/97

Rational 8720.1538 87201538

**700008**



**Termopar boiler L=1800 mm**

**310734**



**Junta resistencia C/CPC 61-202**

**310733**



**Resistencia boiler 9000W 230V**

**512876**



**Boiler isolato 625x255x185 mm**

CPC, CD/CM/CPC/201 Da 06/97

Rational 8350.5100 83505100

**310734**



**Junta resistencia C/CPC 61-202**

**518054**



**Tubo de desagüe Ø 22x28 mm - L=490x170 mm**

**519906**



**Tubo en silicona reforzado Ø 10x17 mm  
(vendido por metro)**

**520408**



**Válvula ventilación generador de vapor  
cpc/scc desde 06/199**

## Generador De Vapor

**510748**



**Boiler aislato**

dim. 510x240x160 mm; \*Service\* SCC\_WE, CM\_P 61G desde 09/2011

**Rational** 44.00.938 44.00.938P 4400938 4400938P  
8701095

**459660**



**Cable sonda nivel agua**

**513606**



**Quemador de vapor [Kit]**

**519216**



**Termopar boiler L=1300 mm**

**520051**



**Soporte para bomba**

**521292**



**Aislamiento de quemador de vapor  
scc\_we, cm\_p, 61-202/g, lm1**

**521441**



**Junta de soporte de quemador**

**520159**



**Tubería conexión bomba vaciado completo**

**510525**



**Boiler con aislante \*Service\***

SCC 61G desde 04/2004

**Rational** 44.00.182 44.01.091 4400182 4401091  
8700411

**321983**



**Aislamiento de quemador de vapor**

**322060**



**Termopar L=1500 mm**

**520159**



**Tubería conexión bomba vaciado completo**

**521452**



**Junta de soporte de quemador**

## Generador De Vapor

**510449**



Steam generator insulated \*Service\*  
SCC 62G from 04/ u

**Rational** 44.00.183 44.01.092 4400183 4401092  
8700412

**520159**



Tubería conexión bomba vaciado completo

**321983**



Aislamiento de quemador de vapor

**520408**



Válvula ventilación generador de vapor  
cpc/scc desde 06/199

**521452**



Junta de soporte de quemador

**518985**



Electrodo de nivel 85mm con el cable

**510232**



Generador de vapor con aislante  
\*service\* línea scc 102g de  
SCC 102G desde 04/2004

**Rational** 44.00.185 44.01.094 4400185 4401094  
8700414

**517754**



Electrodo de nivel 135 mm con cable

**584681**



Tubo vapor 50x7mm [Kit]

**321983**



Aislamiento de quemador de vapor

**513183**



Quemador de vapor

**521452**



Junta de soporte de quemador

**520159**



Tubería conexión bomba vaciado completo

## Generador De Vapor

**510318**



**Generador de vapor con aislante**  
**\*service\* línea scc 101g de**  
 SCC 101G desde 04/2004

**Rational** 44.00.184 44.01.093 4400184 4401093  
 8700413

**510213**



**Boiler assy**

dim boiler 92x24x18 mm - SCC 201G desde  
 04/2004 - insulation included

**Rational** 44.00.186 44.01.095 4400186 4401095  
 8700415

**520159**



**Tubería conexión bomba vaciado completo**

**584681**



**Tubo vapor 50x7mm [Kit]**

**584681**



**Tubo vapor 50x7mm [Kit]**

**518951**



**Termopar L=1800 mm**

**517754**



**Electrodo de nivel 135 mm con cable**

**513183**



**Quemador de vapor**

**514518**



**Quemador de vapor**

**321983**



**Aislamiento de quemador de vapor**

**321983**



**Aislamiento de quemador de vapor**

**520408**



**Válvula ventilación generador de vapor**  
 cpc/scc desde 06/199

## Generador De Vapor

510430



Generador de vapor con aislante  
\*service\* scc\_we, cm\_p 101g  
SCC\_WE, CM\_P 101G desde 09/20

Rational 44.00.942 44.00.942P 4400942 4400942P  
8701097

584681



Tubo vapor 50x7mm [Kit]

321012



Termopar L=1500 mm

513287



Quemador de vapor [Kit]

519577



Soporte para bomba L=109 mm

520159



Tubería conexión bomba vaciado completo

520563



Ángulo soporte para steam generator

521441



Junta de soporte de quemador

510167



Generador de vapor con aislante  
\*service\* scc\_we, cm\_p 202g  
SCC\_WE, CM\_P 202G desde 09/20 - completo  
di isolamento

Rational 44.00.948 44.00.948P 4400948 4400948P  
8701100

321012



Termopar L=1500 mm

512806



Quemador de vapor [Kit]

521441



Junta de soporte de quemador

521292



Aislamiento de quemador de vapor  
scc\_we, cm\_p, 61-202/g, lm1

520051



Soporte para bomba

518832



Tubo formado Ø 70x79x55 mm

## Generador De Vapor

**510258**



**Generador de vapor con aislante**  
*\*service\* scc\_we, cm\_p 201g*  
*\*Service\* SCC\_WE, CM\_P 201G desde 09/20 - con aislante*

**Rational** 44.00.946 44.00.946P 4400946 4400946P  
 8701099

**513237**



**Equipo de generador de vapor con aislante línea scc, 61/e \*s**  
 SCC 61/E - con aislante

**Rational** 44.00.170 44.01.397 4400170 4401397  
 8700495

**513089**



**Quemador de vapor [Kit]**

**321983**



**Aislamiento de quemador de vapor**

**519056**



**Termopar L=1500 mm**

**520051**



**Soporte para bomba**

**521452**



**Junta de soporte de quemador**

**520159**



**Tubería conexión bomba vaciado completo**

**520563**



**Ángulo soporte para steam generator**

**584681**



**Tubo vapor 50x7mm [Kit]**

**321254**



**Junta resistencia SCC, 61/101**

**512892**



**Generador de vapor con aislante**  
*\*service\* scc\_we, cm\_p 61e*  
 dim. 480x240x140 mm - *\*Service\* SCC\_WE, CM\_P 61E desde 09/201*

**Rational** 44.00.937 44.01.317 4400937 4401317  
 8701089

## Generador De Vapor

**512951**



Steam generator insulated SCC 101/E from 04/04

**Rational** 44.00.171 44.01.398 4400171 4401398  
8700497

**523340**



Soporte para bomba L=120 mm

**321254**



Junta resistencia SCC, 61/101

**520159**



Tubería conexión bomba vaciado completo

**322081**



Termopar L=1500 mm

**512844**



Generador de vapor con aislante \*service\* scc\_we, cm\_p 101e dim. 720x245x135 mm; \*Service\* SCC\_WE, CM\_P 101E desde 09/20 11

**Rational** 44.00.941 44.01.321 4400941 4401321  
8701091

**320726**



Soporte electrodo de nivel

**523340**



Soporte para bomba L=120 mm

**317877**



Electrodo de nivel 90 mm con cables

**321254**



Junta resistencia SCC, 61/101

**518913**



Termopar L=1700 mm

**520159**



Tubería conexión bomba vaciado completo

## Generador De Vapor

**512268**



**Steam generator insulated SCC 102/E from 04/04**  
dim. 72x30x18mm

**Rational** 44.00.173 44.01.400 4400173 4401400  
8700498

**584681**



**Tubo vapor 50x7mm [Kit]**

**520159**



**Tubería conexión bomba vaciado completo**

**514944**



**Tubo formado Ø 22x30 mm**

**320224**



**Junta resistencia 122x102x4 mm**

**512075**



**Equipo de generador de vapor con aislante línea scc, 202/e \***  
dim. 880x270x160 mm; SCC 202/E desde 04/04

**Rational** 44.00.175 44.01.402 4400175 4401402  
8700500

**320224**



**Junta resistencia 122x102x4 mm**

**523340**



**Soporte para bomba L=120 mm**

**520159**



**Tubería conexión bomba vaciado completo**

**518832**



**Tubo formado Ø 70x79xh55 mm**

**320742**



**Electrodo de nivel 90 mm**



## Generador De Vapor

**512303**



Steam generator insulated SCC 201/E  
from 04/04

**Rational** 44.00.174 44.01.401 4400174 4401401  
8700499

**320742**



Electrodo de nivel 90 mm

**320726**



Soporte electrodo de nivel

**321254**



Junta resistencia SCC, 61/101

**520159**



Tubería conexión bomba vaciado completo

**520408**



Válvula ventilación generador de vapor  
cpc/scc desde 06/199

**320224**



Junta resistencia 122x102x4 mm

**512326**



Generador de vapor con aislante  
\*service\* scc\_we, cm\_p 201e  
dim. 730x250x160 mm; \*Service\* SCC\_WE,  
CM\_P 201E desde 09/2011

**Rational** 44.00.945 44.01.325 4400945 4401325  
8701093

**320224**



Junta resistencia 122x102x4 mm

**320726**



Soporte electrodo de nivel

**321254**



Junta resistencia SCC, 61/101

## Generador De Vapor

**512110**



**Generador de vapor con aislante**  
**\*service\* scc\_we, cm\_p 102e**  
 dim. 710x260x170 mm; \*Service\* SCC\_WE,  
 CM\_P 102E desde 09/20 - con aislamiento

**Rational** 44.00.943 44.01.323 4400943 4401323  
 8701092

**321254**



**Junta resistencia SCC, 61/101**

**320224**



**Junta resistencia 122x102x4 mm**

**320726**



**Soporte electrodo de nivel**

**584681**



**Tubo vapor 50x7mm [Kit]**

**524670**



**Junta para orificio aire, aire caliente línea**  
**cpc, 101/g de**  
 CPC, 101/G desde 01/01

**Rational** 5110.1339 51101339

**521292**



**Aislamiento de quemador de vapor**  
**scc\_we, cm\_p, 61-202/g, lm1**  
 SCC\_WE, CM\_P, 61-202/G desde 09/2011

**Rational** 72.00.077 72.00.077P 7200077 7200077P

**321376**



**Aislamiento boiler 1060x620x10 mm (2**  
**pcs)**  
 Classica/C/CPC

**Rational** 5003.0300 5003.0300ET 50030300 50030300ET  
 52121200

**524003**



**Casquillo de cierre para el generador**  
**del vapor cm 61-202 d**  
 CM 61-20

**Rational** 44.01.031 44.01.031P 4401031 4401031P

**524928**



**Tapón 10 mm, tubería de vaciado dg**  
**línea cpc 61-202 desde**  
 CPC 61-202 desde 06/1997

**Rational** 2120.1259 21201259

**521946**



**Soporte termostato generador vapor**  
**scc, cm 101/102/202/g**  
 SCC, CM 101/102/202

**Rational** 44.00.517 44.00.517P 4400517 4400517P

**520563**



**Ángulo soporte para steam generator**  
 dim. 63,5x40x2 mm; eje roscado M6

**Rational** 44.01.181 4401181

**520215**



**Registro inspección generador vapor**  
**línea cpc, cpc/cm201/g**  
 CPC CPC/CM201/G desde 10/

**Rational** 2740.1344 27401344

## Generador De Vapor

**519302**



**Registro inspección generador vapor  
línea scc, 61-202g desd**  
SCC, 61-202G desde 04/04

Rational 44.00.263 4400263

**520541**



**Clamping bar for panel revision hole**  
**210x22,4x5,6 mm**  
SCC, 61-202G dal

Rational 44.00.264 44.00.264P 4400264 4400264P

## Bisagras

**518846**



**Casquillo superior de sujeción puerta  
scc, cm 61-202 desde**

Rational 24.00.147 2400147

**515819**



**Plancha tope puerta classic 6/101 desde  
04/91**  
dim. 28x26x6/9,5 mm; Classica 6/101 desde  
04/91

Rational 2016.0884 20160884

**524797**



**Perno moleteado bisagra sujeción  
puerta línea cpc, 61-202 d**  
CPC 61-20 da 06/97

Rational 2120.1258 21201258

**522826**



**Tapón cabeza torx t30 desde 04/2004**  
dal 04/2004

Rational 10.00.090 10.00.090P 1000090 1000090P

**330366**



**Espaciador Ø 6x8,5x8,5 mm**  
CMP 61-102 desde 05/2017

Rational 24.03.764 2403764

**519188**



**Angulo inferior de sujeción de la puerta  
línea scc 61-102 (r**  
SCC 61-102

Rational 24.00.223 2400223

## Bisagras

**517085**



**Casquillo superior de sujeción puerta línea cpc, 61-202 des**  
CPC 61-202 desde 06/97

Rational 2940.1300 29401300

**519641**



**Ángulo superior de sujeción puerta línea cpc, 61-202 desde**  
CPC 61-202 desde 06/97

Rational 2930.1307 29301307

**518838**



**Piastra apertura porta 110°**  
CPC 61-202 desde 06/97

Rational 2940.1303 2940.1303P 29401303 29401303P

**519293**



**Casquillo de encastre línea cpc, 61-202 desde 06/1997**  
CPC 61-202 desde 06/97

Rational 2940.1302 29401302

**521052**



**Perno bloccante porta**  
SCC 201/202 desde 04/2004

Rational 24.00.145 24.00.145P 2400145 2400145P

**522028**



**Casquillo de encastre scc, cm 201/202 desde 04/2004**  
SCC, CM 201/202 desde 04/2004

Rational 24.00.159 2400159

**330352**



**Soporte vierte agua izquierda para puerta en equipos de suelo**

Rational 24.03.369 2403369

**520859**



**Casquillo de encastre scc, cm 61-102 desde 04/2004**  
SCC, CM 61-102 desde 04/2004

Rational 24.00.146 2400146

**329647**



**Soporte vierte agua derecho para puerta en equipos de suelo**

Rational 24.03.391 2403391

**520665**



**Soporte puerta con encastre línea scc 61-102 desde 04/2004**  
SCC 61-102 desde 04/2004

Rational 24.00.137 2400137

**518542**



**Ángulo superior de sujeción de la puerta línea scc 61-202 d**  
SCC 61-202 desde 04/2004

Rational 24.00.133 2400133

**517379**



**Ángulo inferior de sujeción puerta línea cpc, 61-102 desde**  
CPC 61-102 desde 06/97

Rational 2930.1306 29301306

## Bisagras

**320657**



**Tapa superior estructura puerta lado cierre línea c, 61/101**  
C 61/101 desde 05/93

Rational 2760.1049 27601049

**520042**



**Bisagra para cristal interior línea cpc, 61-102 desde 06/97**  
dim. 36x7x18 mm

Rational 2940.1309 29401309

## Cierres

**519133**



**Fixing device f. magnet with magnet SCC 201/202 from 0**

Rational 24.00.503 2400503

**330422**



**Tapa superior para puerta lm1; a-g desde 09/2016**  
623-202 desde 09/2016

Rational 24.03.062 24.03.062P 2403062 2403062P

**519297**



**Soporte imán puerta con imán, ajustable scc, cm 201/202 des**

Rational 24.01.346 2401346

**320565**



**Cierre puerta classic 6/101 desde 08/1984 hasta 05/1997**  
Classica 6/101 desde 08/84 fino a 05/97

Rational 2016.1100 2016.1100P 2016.1104 20161100  
20161104

**320651**



**Soporte para cierre línea scc 201/202 desde 04/2004**  
SCC 201/202 desde 04/04

Rational 24.00.216 2400216

## Cierres

**320614**



Tirador Rational C 61/101, CPC 61-102

**Rational** 2016.1500 2016.1504 2016.1504P 2016.1505  
20161500 20161504 20161504P 20161505

**520066**



Base para pestillo puerta línea cpc, 61-102 desde 06/97

**525078**



Muelle de compresión desde 06/1997

**518225**



Cierre superior puerta línea cpc, 61-202 desde 06/97

**700339**



Tirador puerta horno L=205 mm  
C 102/201/202, CPC-L. 201/202

**Rational** 2016.1501 2016.1507 2016.1507S 2016.1509  
20161501 20161507 20161507S 20161509

**320644**



Tirador SCC 61-102 dal 04/04

**Rational** 24.00.152 24.00.153 24.00.153P 24.00.160  
2400153 2400153P 2400160

**310353**



Mecanismo de bloqueo de la puerta Ø 41 mm

**320594**



Molla meccanismo di chiusura

**320591**



Tapa de cerradura línea scc 61-102  
\*bisagras a la derecha\*

**310382**



Nasello

**320646**



Supporto nasello

## Cierres

**329912**



**Maneta de puerta 61-102 rational desde 09/2016**  
61-102 desde 09/2016

**Rational** 24.02.923 24.02.923P 2402923 2402923P

**329925**



**Clip muelle para cierre puerta lm1; a desde 09/2016**

**329918**



**Tapa de cerradura scc\_we, cm\_p 61-102, lm1; a desde 09/2016**

**329728**



**Gozne retención lm1 lm2; a-e desde 09/2016**

**329466**



**Mecanismo de bloqueo de la puerta Ø 41 mm**

**330414**



**Soporte del gozne de la puerta lm1 lm2; a-e desde 09/2016**

**320648**



**Maniglia porta forno OEM nero grigio**  
SCC 201/202 desde 04/04

**Rational** 24.00.136 24.00.143 24.00.143P 2400136  
2400143P

**319734**



**Trinquete**

**514543**



**Serratura**

**515106**



**Gancio porta SCC, 201/202 dal 12/2009**

**700333**



**Cierre CPC, 201/202 dal 06/97**

**320612**



**Tirador Clásico 201/20 dal 01/1986**

**Rational** 2016.1412 2016.1430 2016.1450 20161412  
20161450

## Cierres

**310353**



**Mecanismo de bloqueo de la puerta Ø 41 mm**  
SCC 61-102 desde 04/2004

**Rational** 24.00.176 24.02.762 24.02.762P 2400176  
2402762P

**320646**



**Supporto nasello**

**320644**



**Tirador SCC 61-102 dal 04/04**

**320594**



**Molla meccanismo di chiusura**

**320591**



**Tapa de cerradura línea scc 61-102**  
**\*bisagras a la derecha\***

**310382**



**Nasello**

**329466**



**Mecanismo de bloqueo de la puerta Ø 41 mm**  
SCC 60-102 desde 09/2016

**Rational** 24.03.041 24.03.041P 24.03.213P 2403041  
2403213P

**329925**



**Clip muelle para cierre puerta lm1; a desde 09/2016**

**329728**



**Gozne retención lm1 lm2; a-e desde 09/2016**

**329912**



**Maneta de puerta 61-102 rational desde 09/2016**

**329918**



**Tapa de cerradura scc\_we, cm\_p 61-102, lm1; a desde 09/2016**

**330414**



**Soporte del gozne de la puerta lm1 lm2; a-e desde 09/2016**



## Cierres

**329465**



**Mecanismo de bloqueo de la puerta Ø 41 mm \*2-step\***  
60-102 desde 09/2016

**Rational** 24.03.213 2403213

**330414**



**Soporte del gozne de la puerta Im1 Im2; a-e desde 09/2016**

**329728**



**Gozne retención Im1 Im2; a-e desde 09/2016**

**329912**



**Maneta de puerta 61-102 rational desde 09/2016**

**329925**



**Clip muelle para cierre puerta Im1; a desde 09/2016**

**329918**



**Tapa de cerradura scc\_we, cm\_p 61-102, Im1; a desde 09/2016**

**585872**



**Molla meccanismo di chiusura**  
SCC 61-102 desde 04/04

**Rational** 24.00.506\_ 24.01.100\_ 24.02.761\_ 24.02.761P\_  
2401100\_ 2402761\_ 2402761P\_

**320594**



**Molla meccanismo di chiusura**  
SCC 61-102 desde 04/04

**Rational** 24.00.506 24.01.100 24.02.761 24.02.761P  
2401100 2402761 2402761P

**329925**



**Clip muelle para cierre puerta Im1; a desde 09/2016**  
60-102 desde 09/2016

**Rational** 24.03.288 24.03.288P 2403288 2403288P

**700333**



**Cierre CPC, 201/202 dal 06/97**

**Rational** 8474.1019 8474.1305 8474.1410 8474.1410P  
84741305 84741410 84741410P

**515106**



**Gancio porta SCC, 201/202 dal 12/2009**  
brida di fissaggio 70x30 mm

**Rational** 24.01.351 24.01.351P 2401351 2401351P

**513331**



**Kit de la conversión cierre para puerta línea scc 201/202 d**  
SCC, 201/202 desde 04/2004

**Rational** 87.00.442 8700442

**514543**



**Serratura**  
SCC, 201/202 desde 12/2009

**Rational** 24.01.350 24.01.350P 2401350 2401350P

**319734**



**Trinquete**

**Rational** 87.00.540 8700540

## Cierres

**513459**



**Cierre puerta 2 tiempos línea cpc, 61-102 desde 06/97**  
dim. 155x34x56 mm; CPC, 61-102 desde 06/97

**Rational** 8474.1348 84741348

**330318**



**Serradura porta**  
201/202 desde 09/2016

**Rational** 24.03.195 24.03.195P 2403195 2403195P

**516111**



**Cierre para maneta puerta línea c, 61/101 desde 05/93**  
C 61/101 desde 05/93

**Rational** 8474.1001 84741001

**521591**



**Dispositivo abertura y vaciado recoge gotas línea cpc, 61-10**  
dim. 43,5x65x22 mm; CPC 61-102 desde 04/98

**Rational** 2760.1540 27601540

**320621**



**Meccanismo di chiusura**  
CPC, 61-102 desde 06/97

**Rational** 8474.1300 8474.1300P 84741300 84741300P

**523771**



**Cierre interior panel línea cpc, 61-102 desde 06/1997**  
CPC 61-102 desde 06/97

**Rational** 2039.0340 20390340

**320583**



**Leva para maneta puerta classic 201/20 desde 01/1986 hasta 05/97**  
Classica 201/20 desde 01/86 fino a 05/97

**Rational** 2016.1452 20161452

**320555**



**Plástico para pestillo puerta classic 201/20 desde 04/1985**  
Classica 201/20

**Rational** 2016.0605 20160605

**320577**



**Base montaje classic 201/20 desde 01/1986 hasta 05/1997**  
dim. 63x109,5x34,5 mm; agujero Ø 20 mm;  
Clásica 201/20 desde 01/86 asta 05/97

**Rational** 2016.1457 20161457

**320602**



**Arandella plástico Ø 40x55,5x2,3 mm**

**Rational** 2016.1453 20161453

**700336**



**Cerrojo de puerta línea cpc 201/202 desde 06/1997**  
CPC 201/202 desde 06/97

**Rational** 2940.1305 2940.1305P 29401305 29401305P

**320043**



**Perno lado superior puerta línea scc 61-202 desde 04/2004**  
SCC 61-202 desde 04/04

**Rational** 24.00.048 2400048

## Cierres

**320625**



**Nasello porta**

CPC 61-102 06/97

**Rational** 2940.1312 2940.1314 2940.1314P 29401312  
29401314P

**310382**



**Nasello**

SCC 61-102

**Rational** 24.00.142 24.00.142P 2400142 2400142P

**320646**



**Supporto nasello**

**320591**



**Tapa de cerradura línea scc 61-102  
\*bisagras a la derecha\***

**585871**



**Nasello**

**329463**



**Nasello 2 step**

60-102 desde 09/2016

**Rational** 24.02.990 24.02.990P 2402990 2402990P

**329728**



**Gozne retención lm1 lm2; a-e desde  
09/2016**

60-102 desde 09/2016

**Rational** 24.02.959 24.02.959P 2402959 2402959P

**330414**



**Soporte del gozne de la puerta lm1 lm2; a-e  
desde 09/2016**

**585871**



**Nasello**

SCC 61-102

**Rational** 24.00.142\_ 24.00.142P\_ 2400142\_ 2400142P\_

**310382**



**Nasello**

**320630**



**Nasello porta**

CPC/SCC, 201/202 desde 06/1997 fino 11/09

**Rational** 1006.1000 10061000 2001.0119 20010119  
8514.1307P 85141307 85141307P

**700334**



**Bola cierre classic 201/20 desde 04/1985**

201/20 desde 04/85

**Rational** 2016.0604 20160604

## Cierres

**320571**



**Pestillo puerta cpl. classic línea c, 6/101**  
Classica/C 6/101

**Rational** 2016.0602 2016.0606 2016.0610 2016.0611  
20160602 20160606 20160610 20160611

**520066**



**Base para pestillo puerta línea cpc, 61-102 desde 06/97**  
dim. 64x25 mm; CPC 61-102 desde 06/97

**Rational** 2940.1313 29401313

**320560**



**Cierre de enganche derecho - H=74 mm**

**Rational** 2016.0603 20160603

**320646**



**Supporto nasello**  
SCC 61-102 desde 04/04

**Rational** 24.00.141 24.00.141P 2400141 2400141P

**320591**



**Tapa de cerradura línea scc 61-102**  
**\*bisagras a la derecha\***  
SCC 61-102 desde 04/04

**Rational** 24.00.504 24.00.504P 2400504 2400504P

**330414**



**Soporte del gozne de la puerta lm1 lm2; a-e desde 09/2016**  
60-102 desde 09/2016

**Rational** 24.02.958 24.02.958P 2402958 2402958P

**517856**



**Tapa pestillo retención línea cpc, 201/202 desde 06/1997**  
CPC, 201/202 desde 06/97

**Rational** 8455.1300 84551300

**700335**



**Cierre bola macho classic 201/20 desde 04/1985 hasta 05/199**  
Classica 201/20 desde 04/85

**Rational** 2016.1300 20161300

**518496**



**Retén doble de la bola completo gabinete thermo**  
nasello 38x9 mm

**Rational** 60.30.238 6030238

**513371**



**Kit actualización cierre puerta línea c, 102-202 desde 05/**  
C 102-202 desde 05/93

**Rational** 8720.1474 87201474

**700333**



**Cierre CPC, 201/202 dal 06/97**

**518656**



**Perno puerta línea c, 102-202 desde 05/93**

## Cierres

**518656**



**Perno puerta línea c, 102-202 desde 05/93**  
 Øint. 8,5/est. 20 mm; C 102-202 desde 05/93

Rational 2940.1318 29401318

**518225**



**Cierre superior puerta línea cpc, 61-202 desde 06/97**

Rational 2120.1254 21201254

**700338**



**Copertura serradura**  
 CPC 201/202 desde 06/97

Rational 2940.1306 2940.1306P 29401306 29401306P

**330120**



**Perno lado superior puerta scc\_we, cm\_p, lm1 lm2; desde SCC\_WE, CM\_P desde 09/2016**

Rational 24.03.040 24.03.040P 2403040 2403040P

**523404**



**Tapa de cerradura línea scc 61-102 bisagras a la izquierda**  
 SCC 61-102 desde 04/04

Rational 24.00.505 2400505

**519223**



**Perno puerta d15x20 classic 201/20 desde 04/85**  
 Classica 201/20 desde 04/85

Rational 2016.0802 20160802

**329918**



**Tapa de cerradura scc\_we, cm\_p 61-102, lm1; a desde 09/2016**  
 SCC\_WE, CM\_P 61-102 desde 09/2016

Rational 24.03.184 24.03.184P 2403184 2403184P

**329916**



**Tapa de cerradura 61-102, lm1; a bisagras a la izquierda de**

Rational 24.03.185 24.03.185P 2403185 2403185P

**519047**



**Mecanismo abertura panel frontal línea scc, 61-202 desde 04**  
 dim. 425x31x20 mm - S

Rational 16.01.327 1601327

## Elementos Estructurales

**557821**



**Motor enclavamiento tapa vcc 211-311+ desde 10/2011**  
VCC 111-311

**Rational** 24.02.613 2402613

**511653**



**Deflector línea scc, scc 61g desde 04/04**  
SCC, SCC 61G desde 04/04

**Rational** 22.00.372 22.00.379 2200372 2200379  
8700130

**511807**



**Panel frontal línea scc 61 desde 04/04**  
SCC, 61 desde 04/04

**Rational** 16.00.294 1600294

**329184**



**Deflector scc\_we 61g desde 09/2011**

**Rational** 22.00.701 22.00.741 2200701 2200741  
8701146

**511801**



**Panel frontal línea scc 61 oem desde 04/04**  
SCC 61 OEM desde 04/04

**Rational** 16.00.614 1600614

**517171**



**Travesaño inferior línea scc, scc 61/101 desde 09/2008**  
dim. 465x120 mm; SCC, SCC 61/101 desde 09/2008

**Rational** 16.01.488 1601488

**330023**



**Panel frontal scc\_we 201/202 desde 09/2016**  
dim. 282x1590x75 mm; SCC\_WE 201/202 desde 09/2016

**Rational** 16.02.760 1602760

**519029**



**Cubierta 84x44 mm**  
SCC, CM 201/202 desde 04/2004

**Rational** 16.00.115 16.00.115P 1600115 1600115P

**512966**



**Panel frontal scc\_we, cm\_p 101 desde 09/2011**  
dim. 915x340x70 mm; SCC\_WE, CM\_P 101 desde 09/2011

**Rational** 16.01.857 1601857

**516232**



**Travesaño superior línea scc 102/202 desde 04/2004**  
SCC, 102/202 desde 04/2004

**Rational** 16.00.331 1600331

**510274**



**Deflector aire línea cpc, 202 desde 02/99**

**Rational** 8516.1344 85161344

## Elementos Estructurales

**517776**



**Air sucking ring f. air baffle línea scc,  
61-202 desde 04/0**

**Rational** 22.00.332 2200332

**518416**



**Capítulo para la aleta carecontrol scc  
201/202 desde 09/200**

dim. 230x215 mm; SCC 201/202 desde  
09/2008

**Rational** 56.00.454 5600454

**329198**



**Anillo de succión el deflector de aire  
scc\_we, cm\_p 61/101/2**

**Rational** 22.00.835 2200835

**586853**



**Tapa Ø 30xh26 mm**

**Rational** 24.04.711P 2404711P

**518122**



**Cajón care envase gris/azul scc 61-102  
desde 09/2008**  
SCC 61-102 desde 09/2008

**Rational** 56.00.488 56.00.488P 5600488 5600488P

**581964**



**Seguro de flujo para aparatos de gas,  
modelo 61 desde 04/20**  
modelli 61 desde 04/2004

**Rational** 70.00.356 70.00.396 7000356 7000396

**515999**



**Contenedor de agente de limpieza  
SCC 201/202 desde 09/2008**

**Rational** 56.00.507 56.00.507S 5600507 5600507S

**520191**



**Supporto per positionare la sonda al  
cuore**  
dim. 280x15x20 mm

**Rational** 60.71.022 6071022

**520610**



**Tapa para caja terminales línea cpc,  
61/101 desde 08/01**  
CPC 61/101 desde 08/01

**Rational** 3038.0315 30380315

**329834**



**Kit actualización lámina separadora  
scc\_we, cm\_p 201e desde**  
SCC\_WE, CM\_P 201E desde 09/2011

**Rational** 22.01.223 2201223 87.01.352 8701352

**329302**



**Cajón care envase scc 623, lm1; a desde  
09/2016**  
SCC XS 623 desde 09/2016

**Rational** 56.00.672 56.00.672P 5600672 5600672P

**330297**



**Pantalla para sensor interior cabina  
scc\_we, cm\_p 61-202, lm**  
SCC\_WE, CM\_P 61-202 desde 09/2011

**Rational** 40.03.782 40.03.782P 4003782 4003782P

## Elementos Estructurales

**514496**



**Travesaño inferior para tulipa línea scc 201/202 desde 04/0**  
SCC, 201/202 desde 04/04

Rational 16.00.358 1600358

**512459**



**Panel lateral izquierdo línea scc 101 desde 04/2004**  
dim. 714x914 mm; SCC 101 desde 04/2004

Rational 16.00.128 1600128

**329922**



**Mecanismo apertura panel frontal scc\_we, cm\_p 61-202 desde SCC\_WE, CM\_P 61**

Rational 16.02.870 1602870

**511859**



**Panel lateral izquierdo línea scc 102 desde 04/2004**

Rational 16.00.155 1600155

**522546**



**Aislamiento placa montaje para motor scc\_we, cm\_p 61-202 de dim. 195x250x180mm; SCC\_WE, CM\_P 61-2**

Rational 20.01.755 20.01.755P 2001755 2001755P

**512897**



**Panel lateral izquierdo línea scc 61 desde 04/2004**  
SCC, 61 desde 04/2004

Rational 16.00.136 1600136

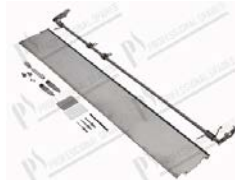
**515998**



**Travesaño inferior con orificio para tulipa scc/cm 61/101 d**

Rational 16.00.325 1600325

**512423**



**Reparen el sistema para plancha puerta para precalentamiento**  
SCC, CM 202 desde 04/04

Rational 24.00.178 2400178 87.00.654 8700654

**583964**



**Stacking kit**

Rational 6008.1300 60081300

**330242**



**Reparen el sistema para plancha puerta para precalentamiento**

Rational 24.03.639 2403639 87.01.417 8701417

**511079**



**Panel lateral izquierdo línea scc 201 desde 04/2004**  
SCC 201 desde 04/04

Rational 16.00.143 1600143

**512552**



**Reparen el sistema para plancha puerta para precalentamiento**  
cpl. SCC, CM 201 desde 04

Rational 24.00.177 2400177 87.00.653 8700653



## Elementos Estructurales

**519441**



**Copertura espulsione aria**

SCC\_WE, CM\_P 201/202 desde 09/2011

Rational 40.03.366 40.03.366P 4003366 4003366P

**519030**



**Copertura pannello di controllo con guarnizione**

dim. 380x142 mm; SCC\_WE 61-202 desde 09/2011

Rational 16.01.910 16.01.910P 1601910 1601910P

**522678**



**Cubierta para la abertura de la bomba de cleanjet cm 61-102**

dim. 174x92x17,5 mm; CM 61-102 desde 04/2004

Rational 12.00.320 1200320

## Guías y Crenallera

**585898**



**bastidor de enganche montaje derecho y izquierda [Kit]**

dim. 540x767 mm; SCC101

Rational 60.11.023 60.11.024 60.11.117 6011023  
6011117

**583940**



**Guida di inserimento per carrello**

dim. 637x387x53 mm

Rational 60.61.226 6061226

## Mandos

**310590**



Mando Ø 40 mm

Rational 3013.0329 30130329

**320508**



Dial para reloj, 120min/ extensible 30min classic desde 09/ agujero para eje Ø 6x4.6 mm - Classica desde 09/88

Rational 3013.0105 30130105

**320510**



Mando azul Clasico CM dal 04/89

Rational 3013.0330 3013.0331 30130330 30130331

**320524**



Dial para reloj 120min. classic cd desde 09/1988 agujero para eje Ø 6x4.6 mm - Classica CD Fino a 09/88

Rational 3013.0108 30130108

**320548**



Mando SCC, CM 61-202 dal 04/04

Rational 16.00.282 16.00.282P 1600282 1600282P

**522924**



Dial oem negro-gris línea scc cm 61-202 desde 04/2004 agujero para eje Ø 6x4,6 mm; SCC CM 61-202 desde 04/2004

Rational 16.00.822 1600822

**329913**



Dial cmp 623-202 desde 02/2017  
CMP 623-202 desde 02/2017

Rational 16.03.205 16.03.205P 1603205 1603205P

**320477**



Mando azul Ø 53 mm  
agujero para eje Ø 6x4,5 mm; C/CPC CD/CM/61-202 desde 05/93

Rational 3013.0344 3013.0344P 3013.0346 30130344  
30130346

**320532**



Dial selector modo / temp. núcleo classic cd desde 04/89  
agujero para eje Ø 6x4.6 mm

Rational 3013.0113 30130113

**320665**



Dial para generador de pulsos línea cpc, cpc 61-202/thermoje  
agujero para eje Ø 6x4,5 mm - CPC 61-202 desde 06/97

Rational 3013.0355 30130355

**320504**



Mando Ø 52 mm 60-300°C

Rational 3013.0201 30130201

**519850**



Dial para generador de pulsos scc\_we 61-202, vccm 112-311  
para eje Ø 5,5 mm; SCC\_WE 61-202 desde 09/2011

Rational 16.02.062 16.02.062P 1602062 1602062P

## Mandos

**320552**



**Dial para generador de pulsos azul línea  
scc scc 61-202, vcc  
SCC, SCC 61-202 desde 04/04**

**Rational** 16.00.232 16.00.232P 1600232 1600232P

**522075**



**Manopola per selettore OEM nero-grigio  
Ø 67 mm  
agujero Ø 5 mm; SCC SCC desde 04/04**

**Rational** 16.00.231 16.00.231P 1600231 1600231P

**522997**



**Knob for knob assy**

**Rational** 3016.1311 30161311

## Resortes

**525078**



**Muelle de compresión desde 06/1997  
Classica/CPC 61-202 desde 06/97**

**Rational** 2001.0109 2001.0109P 2001.0118 20010109  
20010118

**557851**



**Resorte de presión vitro 36x2.25x22  
Ø 1,8 mm**

**Rational** 20.02.214 2002214

**557849**



**Resorte de presión vitro 1,1x15x20  
Ø 1,1 mm**

**Rational** 20.02.195 20.02.195P 2002195 2002195P

**521305**



**Muelle de compresión línea cpc  
101/202/g desde 06/1997  
Ø filo 2,3 mm; CPC 101/202/G desde 06/97**

**Rational** 2001.0124 20010124

## Resortes

**524917**



**Muelle de extensión para interior puerta desde 06/97**  
filo Ø 1 mm; desde 06/97

**Rational** 2002.0106 20020106

**322237**



**Muelle de compresión cónico cpc desde 11/1998**  
CPC

**Rational** 2001.0122 20010122

**521808**



**Soporte muelle para encastre cristal interior línea cpc, 61-**  
CPC 61-102 desde 06/97

**Rational** 2760.1396 27601396

## Puertas

**510110**



**Puerta línea scc 201 desde 04/2004**  
dim. 280x60x1580 mm; SCC 201 desde 04/04

**Rational** 24.00.121 2400121

**511008**



**Puerta línea scc 101 desde 04/2004**  
SCC 101 desde 04/04

**Rational** 24.00.093 24.00.093P 2400093 2400093P

**511254**



**Puerta línea scc 61 desde 04/2004**  
SCC 61 desde 04/04

**Rational** 24.00.088 24.00.088P 2400088 2400088P

**510063**



**Puerta completa línea cpc, 202 desde 06/97**  
CPC, 202 desde 06/97

**Rational** 5200.1059 52001059 8470.5101 84705101  
84741321

## Puertas

**510560**



**Puerta línea scc 102 desde 04/04**

SCC 102 desde 04/04

Rational 24.00.113 2400113

**522575**



**Soporte izquierdo SCC línea 201**

Rational 24.01.347 2401347

**519267**



**Soporte derecho SCC 201**

Rational 24.01.234 24.01.247 2401234 2401247

## Ruedas De Rodadura

**585112**



**Rodillo Ø 25x6,5 mm**

rosca M5; CH10

Rational 60.70.131 60.70.131P 6070131 6070131P

## Retenes

**516480**



**Guarnizione di tenuta Ø 60xh26 mm**

dim. 90x80x40,5 mm; Ultravent 61/101 desde 09/2011

Rational 60.72.431 60.72.431P 6072431 6072431P

**Vidrio**

**514105**



**Cristal interior completo scc, cm 61 desde 04/2004**  
SCC, CM 61 desde 04/04

**Rational** 24.00.163 24.00.163P 2400163 2400163P

**513177**



**Cristal interior completo scc, cm 102 desde 04/2004**  
con fori para cardine - SCC, CM 102 desde 04/2004

**Rational** 24.00.200 24.00.200P 2400200 2400200P

**513831**



**Vetro interno serigrafato 765x475x6 mm**  
con telaio y cerniera - SCC CM 101 - 04/2004

**Rational** 24.00.164 24.00.164P 2400164 2400164P

**511996**



**Cristal interior completo línea cpc, 102 desde 06/1997**  
CPC, 102 desde 06/97

**Rational** 8474.1338 8474.1372 84741338 84741372

**330560**



**Paquete de cristal scc 101; lm1 d desde 09/2016**  
SCC 101 desde 09/2016

**Rational** 24.04.897S 2404897S 87.01.412 8701412

**548603**



**Cristal interior completo scc, cm 201 desde 04/2004**  
SCC, CM 201 desde 04/2004

**Rational** 24.00.210 24.00.210P 2400210 2400210P

**330567**



**Cristal interior completo cm/cmp 101, lm2; d desde 05/2017**  
CM/CMP 101 desde 05/2017

**Rational** 24.03.607 24.03.607S 24.04.331 24.04.331S  
2403607S 2404331 2404331S

**510749**



**Cristal interior completo línea cpc, 201 desde 06/1997**  
CPC, 201 desde 06/97

**Rational** 8474.1318 84741318

**513096**



**Cristal interior completo línea cpc, 101 desde 06/1997**

**Rational** 8474.1337 84741337

**512395**



**Inner glass pane SCC 202 from 04/04**

**Rational** 24.00.212 24.00.212P 2400212 2400212P

**513443**



**Cristal interior completo scc, cm 62 desde 04/2004**  
SCC, CM 62 desde 04/2004

**Rational** 24.00.198 24.00.198P 2400198 2400198P

**511020**



**Cristal interior completo línea cpc, 202 desde 06/1997**  
CPC, 202 desde 06/97

**Rational** 8474.1319 84741319

## Vidrio

**330563**



**Paquete de cristal scc 202, lm1; g desde 11/2019**  
 dim. 680x1322x6 mm + 680x1332x6 mm; SCC 202 desde 09/2016

**Rational** 24.05.228 24.05.228S 2405228 2405228S  
 8701415

**521745**



**Grapas sujeción para cristal interior línea scc, 61-202 de SCC 61-202 desde 04/04**

**Rational** 24.00.545 2400545 87.00.077 8700077

**521807**



**Grapas sujeción para cristal interior línea cpc, 61-202 de CPC 61-202 desde 06/97**

**Rational** 2760.1395 27601395

## Membranas de Teclado

**517821**



**Carátula panel frontal**  
 dim. 545x175 mm - RATIONAL SCC, SCC desde 04/2004

**Rational** 16.00.555 1600555

**583203**



**Carátula panel frontal 543x175 mm**  
 SCC, CM desde 04/2004

**Rational** 16.00.556 1600556

**517166**



**Carátula panel frontal**  
 dim. 543x175 mm - FRIMA SCC, SCC desde 04/2004

**Rational** 16.00.762 1600762

**511350**



**Carátula panel frontal**  
 SCC CM 61-202 \*FR\* desde 04/04

**Rational** 87.00.026 87.00.028 8700026 8700028

## Membranas de Teclado

**511331**



**Carátula panel frontal**

KIT completo - SCC SCC 61-202 \*RA\* desde 04/04

Rational 87.00.000 87.00.002 8700000 8700002

**524935**



**Etiqueta engomada "cargas elevadas"**

dim. 55x63 mm

Rational 2049.0484 2049.0484P 20490484 20490484P

**321302**



**Junta panel frontal**

590x190 mm, SCC, 61-202

Rational 16.00.385 16.00.386 16.00.387 16.00.387P  
1600386 1600387 1600387P

**523253**



**Etiqueta engomada "atención: superficie caliente\*\*"**

dim. 25,5x29 mm; desde 04/2004

Rational 10.01.075 1001075

**514665**



**Carátula panel frontal 530x160 mm**

CPC 61-202 desde 06/97

Rational 2052.1150 20521150

**523939**



**Etiqueta Rational 43x160 mm**

CPC desde 06/97

Rational 2052.1180 2052.1180P 20521180 20521180P

**582182**



**Carátula panel frontal H=567**

SCC WE 61-202 desde 09/2011

Rational 16.01.880 16.02.196 1601880 1602196  
87.01.007 87.01.270 8701005 8701270

**359615**



**Carátula panel frontal 225/170x395 mm**

VCC/E \*FRIMA\* VCC/E desde 01/05

Rational 16.00.864 16.01.169 1600864 1601169  
87.00.356 8700355 8700356



## Potenciómetro

**320122**



**Potenciometro**

eje Ø 5,9x22 mm - SCC CM 61-202 desde 04/04

**Rational** 40.00.464 4000464

**320084**



**Potenciometro Clasico para sonda**

desde 03/86 hasta 03/89 - Classica CM 6-20

**Rational** 3040.0151 3040.0154 30400151 30400154

**584117**



**Generador de pulsos con junta**

VCC desde 05/2005

**Rational** 40.00.404F 40.00.404V 4000404F 4000404V  
8700622

**519484**



**Potenciometro**

SCC, CM 61-202 desde 04/04

**Rational** 42.00.044 42.00.044P 4200044 4200044P

**320111**



**Potenciometro**

SCC SCC 61-202 desde 04/04

**Rational** 40.00.404 40.00.404P 4000404 4000404P

**310456**



**Potenciometro**

aejesse 6x6,5 mm

**Rational** 3040.0157 3040.0268 30400157 30400268

**310289**



**Potenciometro**

D-eje Ø 6x4,6 mm; CPC

**Rational** 3040.0258 30400258 8817.1303 8817.1303P  
88171303P

**329923**



**Selettore**

CM / CM\_P 61-202 desde 02/2006

**Rational** 42.00.094 4200094

**320075**



**Potenciometro**

desde 03/86 hasta 03/89 - Classica CM 6-20

**Rational** 3040.0150 3040.0181 30400150 30400181

## Placas Electrónicas

**586855**



**Placa electronica relè**  
dim. 270x148 mm

**Rational** 42.00.311P 4200311P 87.01.860S 8701860S

**318416**



**Gancho para panel de control**

**Rational** 87.00.343 8700343

**586041**



**Placa electronica \*Sicotronic\***  
dim. 270x146 mm; VCC

**Rational** 42.00.080F 42.00.080V 42.00.160F 42.00.160V  
4200.261F 4200080F 4200080V 4200160F  
4200260F

**321514**



**Tarjeta (I/O)**  
dim. 155x145 mm - SCC 61-202

**Rational** 40.00.049 40.00.049P 4000049 4000049P  
42.00.064 42.00.064P 42.00.065 4200045  
4200064P 4200065

**556474**



**Control pcb (sin tarjeta sd) Im1; Imx1  
Imx2 desde 03/2020**  
dim. 126x100 mm

**Rational** 42.00.251P 4200251P


**320912**



**Kit de la conversión de cm PWB**  
desde 04/04 hasta 01/06 - SCC, CM61-202

**Rational** 42.00.004 42.00.004P 4200004 4200004P  
8700139

**584180**



**Display TFT 8,7"**  
VCC\_ME 112-311 desde 10/2011

**Rational** 42.00.133 42.00.133P 4200133 4200133P

**310342**



**Placa electronica  
CPC**

**Rational** 3040.3210 30403210

**556576**



**Placa electronica TFT 10"**

**Rational** 42.00.287P 42.00.357P 4200287P 4200357P

**511075**



**PCB operador**  
\*Sicotronic\* SCC\_WE 61-202 desde 09/2011

**Rational** 42.00.080 42.00.080P 42.00.160 42.00.260  
42.00.261 4200080 4200080P 4200160  
4200260P 4200261

## Placas Electrónicas

**320884**



**PCB bypass/control nivel**

dim. 123x150 mm; Classica CD/CM, L.-C CCD, L. CPC CD

<b>Rational</b>	3002.0400	3002.0408	30020400	30020408
	3040.2061	3040.3100	3040.3100ET	30402060
	30403100	30403100ET		

**320890**



**Placa Electrónica para motor**

100-240V 50-60 Hz - CPC, 61-202

<b>Rational</b>	3040.3040	3040.3040P	30403040	30403040P
-----------------	-----------	------------	----------	-----------

**320894**



**Placa Electrónica**

<b>Rational</b>	3017.1000	3017.1001	30171000	30171001
	86801018			

**485043**



**Pcb cpu/alimentación sin EPROM**

CPC/CM 61-202

<b>Rational</b>	3040.3000	3040.3001	3040.3001ET	30403000
	30403001ET			

**512836**



**Conversion kit for humidity control**

presostato 0+3 mbar; 4,5V; IN: 12VDC, para tubo Ø 6 mm; cable L=950 mm, cable L=1050 mm - C 61-202

<b>Rational</b>	3040.2602	30402602	8720.1293	87201293
-----------------	-----------	----------	-----------	----------

**511219**



**PCB control motor turbina**

dim. 110x130x135 mm - 400-480V 50-60Hz - CPC 61-202

<b>Rational</b>	3040.3041	30403041
-----------------	-----------	----------

**510156**



**PCB Classica CM 6-20 220V 50Hz dal 04/91 fino a 05/97**

dim. 460x120 mm - Classica CM 6-20 desde 04/91 hasta 05/97

<b>Rational</b>	3040.2030	30402030
-----------------	-----------	----------

**510160**



**PCB**

dim. 430x163x80 mm - C CCM 61-202 05/93 - 05/97

<b>Rational</b>	3040.2050	30402050
-----------------	-----------	----------

**513958**



**Pcb MMI**

dim. 128x60 mm; SCC\_WE 61-202 desde 09/2011

<b>Rational</b>	42.00.081	42.00.081F	42.00.081P	42.00.081V
	4200.081V	4200081	4200081P	

**513638**



**Placa electronica**

dim. 70x40 mm; cable L=410 mm; SCC, \*Nandos\* desde 04/04

<b>Rational</b>	42.00.034	4200034
-----------------	-----------	---------

**514236**



**Placa alimentación control armario térmico**

dim. 50x90 mm; desde 04/2004

<b>Rational</b>	42.00.025	42.00.025P	4200025	4200025P
-----------------	-----------	------------	---------	----------

## Placas Electrónicas

**329194**



**Fuente de alimentación para la luz interior estándar**  
dim. 60x75 mm; SCC XS 623 desde 09/2016

**Rational** 42.00.223 42.00.223P 4200223 4200223P

**485042**



**Placa Electrónica**  
dim. 455x150 mm CPC

**Rational** 3040.3020 30403020

**329196**



**Alimentatore per luce interna**  
dim. 69x95 mm; SCC\_WE 61-202 desde 09/2

**Rational** 42.00.224 42.00.224P 42.00.225 4200224  
4200225

**320888**



**Pcb operador línea**  
dim. 455x155 mm - CPC CM 61-202 desde 06/97

**Rational** 3040.3010 30403010

**583438**



**Placa electronica [KIT]**  
SCC WE 61/101

**Rational** 42.00.241 42.00.241S 4200241 4200241S

**510149**



**Pcb 220V 50Hz**  
Classica CC 6-20

**Rational** 3040.2020 30402020

**320908**



**Placa Electrónica**  
dim. 340x130mm; SCC SCC 61-202 desde 04/04

**Rational** 42.00.002 42.00.002P 4200002 4200002P

**330292**



**Pcb \*Energy opt\***  
dim. 400x120 mm; CM\_P 623-202 Dede 02/2017

**Rational** 42.00.090 42.00.090P 42.00.161 42.00.161P  
42.00.269P 42.00.272 4200090 4200090P  
4200161P 4200269 4200269P 4200272

**311092**



**Tarjeta intermedia "MF"**  
SCC CM 61-202

**Rational** 42.00.047 42.00.047P 42.00.048 42.00.048P  
4200047P 4200048 4200048P

**510144**



**Pcb classic cm 6-20 220v 50hz desde 04/89 hasta 03/91**  
dim. 460x120 mm; Classica CM 6-20 220V 50Hz 04/89 - 03/91

**Rational** 3040.0110 30400110

## Placas Electrónicas

**510147**



**Pcb classic 220V 50Hz**  
CM 62/101/201/G

**Rational** 3040.0121 30400121

**329995**



**Tapa panel frontal con carátula**  
**RATIONAL**  
SCC\_WE 61-202 desde 09/2016

**Rational** 16.02.898 1602898 87.01.301 87.01.437  
8701437

**511513**



**Pcb control línea**  
dim. 430x165 mm - C 61-202 desde 05/93  
hasta 05/97

**Rational** 3040.2051 30402051

**518132**



**Memoria USB Standard SCC**  
dim.71x17.5x9.5 mm SCC desde 04/04

**Rational** 42.00.061 4200061 87.00.010 8700010

**518785**



**Memoria externa flashed**  
SCC desde 04/04

**Rational** 42.00.007 4200007 87.00.039 87.01.087  
8701087

**325121**



**USB-stick HACCP**

**Rational** 42.00.162 42.00.165 4200162 4200165

**514395**



**Pantalla táctil 125x151 mm [Kit]**  
SCC desde 04/2004

**Rational** 42.00.067 42.00.067S 4200067 4200067S


**518177**



**Memory-stick usb**  
SCC\_WE & CM\_P

**Rational** 87.01.084 87.01.085 87.01.275 8701084  
8701275

**511205**



**Control pcb \*TFT\***  
dim: 135x226x12 mm - desde 09/2011

**Rational** 42.00.112 42.00.112P 4200112 4200112P

**325120**



**USB-stick HACCP**

**Rational** 42.00.035 4200035

**511333**



**Tapa panel frontal con carátula**  
SCC CM 61-202 \*RA\* desde 04/04

**Rational** 87.00.001 87.00.003 8700001 8700003

## Placas Electrónicas

**516780**



**Sd-tarjeta de memoria 4GB**

dim. 24x32 mm - SCC\_WE 61-202 desde 09/2011

**Rational** 42.00.128 42.00.128P 42.00.128V 4200128  
4200128V

**311001**



**Eprom 3040.3001ET**

versione inglese - CPC

**Rational** 3040.0332 30400332

**516304**



**E-prom XS4.02**

CPC desde 03/00

**Rational** 3040.0285 30400285

**310338**



**Eprom XS5.04**

CPC E/G desde 01/2001

**Rational** 3040.0314 30400314

**516338**



**E-Prom C5.02**

CPC CM elettrico/Gas desde 01/01

**Rational** 3040.0316 30400316

**311093**



**E-Prom**

SCC 61/202

**Rational** 87.00.191 8700191

**322067**



**Cable transmisión datos 0,4 mm**

cable L=330 mm - SCC desde 04/04

**Rational** 40.01.091 40.01.091P 4001091 4001091P

**322077**



**Cable transmisión datos 0,8m**

cable L=1023 mm - SCC desde 04/04

**Rational** 40.00.471 40.00.471P 4000471 4000471P

**521056**



**Cable bus 1.3m**

cable L= 745 mm - SCC desde 04/04

**Rational** 40.00.472 40.00.472P 4000472 4000472P

**322228**



**Cable conexión**

CDS SCC line, SCC 62/102-202G

**Rational** 40.00.202 40.01.540 40.01.541 4000202  
4001541

**520344**



**Cable conexión SSR L=950 mm**

SCC 61-102 desde 04/04

**Rational** 40.00.201 4000201

**514910**



**Cable SSR L=840 mm**

CPC, CPC/CM 102

**Rational** 8720.1510 87201510

## Placas Electrónicas

**520778**



**Cable conexión transformador L=1100 mm**  
SCC SCC 201/202 desde 04/04

**Rational** 40.00.225 4000225

**485040**



**Cable de conexión L=450 mm**  
CPC, CM/CPC

**Rational** 8720.1302 87201302

**519089**



**Cable conexión relé estado sólido L=1480 mm**  
SSR SCC 202 desde 04/04

**Rational** 40.00.228 40.00.235 4000228 4000235

**485041**



**Cable de datos CPU L=430 mm**

**Rational** 8720.1300 87201300

**521411**



**Cable interface USB L=1000 mm**  
SCC\_WE, CM\_P desde 09/2011

**Rational** 40.00.469 40.04.046 40.04.046P 4000469 4004046P

**322752**



**Cable Bus RJ45 / YY-Molex L=1800 mm**

**Rational** 40.04.377 40.04.377P 4004377 4004377P

**520449**



**Cable interface RS232 L=1700 mm**  
CPC, CPC 201/202 desde 06/97

**Rational** 8817.1040 8817.1041 88171040 88171041

**519332**



**Cable bus L=1500 mm**  
SCC\_WE, CM\_P desde 09/2011

**Rational** 40.03.999 4003999

**520740**



**Cable interface USB L=1600 mm**  
SCC\_WE, CM\_P desde 09/2011

**Rational** 40.04.047 4004047

**519998**



**Cable BUS L=1150 mm**  
SCC\_WE, CM\_P desde 09/2011

**Rational** 40.04.089 40.04.089P 4004089 4004089P

**521710**



**Cavo interfaccia USB L=1500 mm**  
SCC 201/202 desde 04/04

**Rational** 40.00.470 40.00.470P 4000470 4000470P

**518520**



**Cable L=1000 mm**  
MMI - CPU SCC\_WE 61-202 desde 09/2011

**Rational** 40.03.516 40.03.516P 4003516 4003516P

## Placas Electrónicas

**459660**



**Cable sonda nivel agua**

L=1500 mm; SCC, CM, SCC\_WE, CM\_P desde 09/2011

**Rational** 40.04.368 40.04.368P 4004368 4004368P

**519708**



**Cavo BUS L=1150 mm**

SCC\_WE, CM\_P desde 09/2011

**Rational** 40.03.995 40.03.996 40.03.997 40.03.998  
40.04.091 4003995 4003996 4003997  
4003998P 4004091


**329420**



**Cable del adaptador para llave de bola desagüe 2850mm**

**Rational** 40.04.331 40.04.393 4004331 4004393

**329376**



**Cable conexión arnés control**

SCC\_WE 201/E3NAC 400/415V 50-60Hz desde 09/2011

**Rational** 40.03.449 4003449

**523056**



**Cable**

MMI - TFT SCC\_WE 61-202 desde 09/2011

**Rational** 40.03.515 40.03.515P 4003515 4003515P

**522294**



**Etiqueta sistema**

SCC, SCC61-102E desde 04/04

**Rational** 10.00.399 10.01.013 1000399 1001013

**521814**



**Etiqueta sistema**

SCC, CM61-102E desde 04/04

**Rational** 10.00.384 1000384

**329505**



**Conector multipunto 7 polos**

SCC

**Rational** 40.02.402 4002402

**523743**



**Separador Ø 12x5x8 mm**

SCC, CM [10 pz] desde 04/04

**Rational** 10.00.355 1000355

**523490**



**Clip soporte para tarjeta**

(5 pcs) SCC, 61-202 desde 04/04

**Rational** 40.00.417 4000417

**525061**



**Placa separadora para panel frontal**

C/CPC CD/CM/61-202

**Rational** 5110.1027 5110.1027P 51101027 51101027P



## Placas Electrónicas

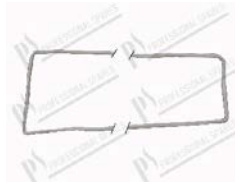
**522760**



**Tapa para conector USB**  
SCC, CM 61-202 desde 04/2004

Rational 16.00.329 1600329

**521134**



**Junta**  
SCC\_WE 61-202 desde 09/2011

Rational 16.01.908 16.01.908P 1601908 1601908P

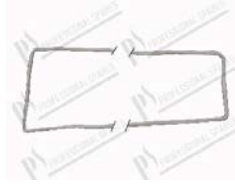
**521873**



**Tapa para conector usb panel de mandos - demostración scc\_we**  
dim. 36x28x11 mm; SCC\_WE desde 09/2011

Rational 40.04.090 4004090

**329756**



**Labio hermetizante tapa panel frontal scc\_we desde 09/2016**  
SCC\_WE desde 09/2016

Rational 16.02.865 1602865

**520073**



**Mascherina filtro aire**  
dim. 430x245x52 mm; SCC\_WE, CM\_P 201/202 desde 09/2011

Rational 40.03.385 40.03.386 40.03.386P 40.03.392  
4003386 4003386P 4003392

**519480**



**Soporte junta de panel con junta**  
dim. 590x190 mm; SCC 61-202

Rational 16.00.567 16.00.569 16.00.569P 16.00.641  
1600569 1600569P 1600641

**517455**



**Filtro entrada aire completo 126x126x13 mm**  
CPC, 102/201/G desde 10/97

Rational 8455.1393 84551393

**518690**



**Deep-draw f. air baffle**  
dim. 140mm; interagujeros 151,3mm ; agujeros Ø3.5 mm SCC 61-202 desde 04/04

Rational 22.00.361 22.00.361P 2200361 2200361P

**522682**



**Puente x17**  
SCC, SCC desde 09/2008

Rational 40.02.913 4002913

**524850**



**Tapón silicona para generador incrementos**  
Øext. 13,5xh 8,7 mm; CPC 61-202 desde 06/97

Rational 2039.0350 20390350

**523241**



**Tope para potenciómetro temperatura núcleo**  
C-/CPC CCM/CM 61-202

Rational 2760.1100 27601100

## Sensores

**518985**



**Electrodo de nivel 85mm con el cable**  
SCC, CM 61/62G desde 04/2004

**Rational** 44.00.253 4400253 87.01.220 8701220

**321783**



**Electrodo del nivel 74mm**  
CPC CPC/CM 61-202/G desde 10/97

**Rational** 3002.0409 30020409

**322162**



**Electrodo de nivel 90 mm**  
cable L=250 mm, racor Ø15 mm -  
SCC\_WE\_CM\_P 61-202/E

**Rational** 44.01.417 44.01.417P 4401417 4401417P

**320737**



**Electrodo de nivel 70 mm**  
Classic 6 desde 10/1989

**Rational** 3002.0401 30020401

**517754**



**Electrodo de nivel 135 mm con cable**  
SCC/WE, CM/P 202G desde 09/2011

**Rational** 44.00.287 44.01.371 4400287 4401371  
8701221

**518818**



**Electrodo de nivel 175mm**  
attacco 3/8", con cable L=1500 mm - desde  
04/2004, SCC, SCC\_WE, CM, CM\_P 201G

**Rational** 44.00.514 44.01.370 4400514 4401370  
8701219

**317877**



**Electrodo de nivel 90 mm con cables**  
cable L=1450 mm; SCC\_WE, CM\_P 61-202/E

**Rational** 44.01.290 44.01.291 44.01.406 44.01.407  
4401290 4401291 4401406 4401407  
87.01.218

**320742**



**Electrodo de nivel 90 mm**  
101-20E,C/CPC/SCC 61-202E

**Rational** 3002.0402 3002.0402P 30020402 30020402P

**405780**



**Electrodo de nivel 135 mm**  
SCC\_WE, CM\_P 101/102/202G

**Rational** 44.01.420 44.01.420P 4401420 4401420P

**518839**



**Electrodo de nivel 90 mm**  
CPC 61-202 \*Osmose\* desde 06/97

**Rational** 3002.0411 30020411

## Sensores

**312495**



**Flow sensor**

Empalme Ø 10mm; cable L=160 mm + L=1650 mm - SCC 61-202 desde 08/2005 hasta 09/2008

**Rational** 40.02.350 4002350 44.00.670 44.01.467  
4401.467 87.00.655 8700655

**310374**



**Sensor CDS 104 mm**

Empalmes Øint 8 mm Øext 12mm - SCC-CPC 61-202

**Rational** 3017.1050 30171050 44.00.211 44.00.211P  
4400211P

**525192**



**Junta para caudalímetro**

**524122**



**Tubo protección Ø 28x2x70 mm**

**519538**



**Empalme G3/8" para tubos Ø 10 mm**

**322028**



**Sensor CDS SCC line, SCC 61-202 dal 09/2008**

cable L=1700 mm; 3/4" MF; CDS SCC line, SCC 61-202 desde 09/2008

**Rational** 40.02.349 4002349 50.00.934 50.01.195  
5000934 5001195 5001523 87.01.272

**330316**



**Sensor CDS MF 3/4"**

L=80 mm; cable L=190 mm; SCC\_WE 61-202 desde 10/2012

**Rational** 50.01.640 50.01.640S 5001640S

**521666**



**Junta electrodo de nivel**

dim. 179x90x3 mm - CPC, 61-202/G desde 10/97

**Rational** 5110.1308 51101308

**321266**



**Junta electrodo de nivel**

70x70x4 mm, desde 10/89 hasta 05/97 - Classica 6-20

**Rational** 5012.0528 5012.0537 50120528 50120537

**320958**



**Sensor bypass PT100**

bulbo Ø 4x70 mm da -100 a +450°C - Classica CD desde 12/85

**Rational** 3014.0120 3014.0152 30140120 30140152

**516364**



**Sensor PT500 L=155 mm**

Armadio termico desde 04/04

**Rational** 40.01.561 4001561

**330359**



**Sonda núcleo 90°**

bulbo Ø 3x97,5 mm; cable L=1260 mm; SCC XS 623 desde 09/2016

**Rational** 40.05.254 40.05.254P 4005254 4005254P

## Sensores

**586624**



**Sonda spillone 90°**

bulbo Ø 3x100 mm; cavo interno camera L=1700 mm; cavo esterno camera L=500 mm; SCC 61 - 102 Desde 04/04

<b>Rational</b>	40.00.293_	40.00.294_	40.00.606_	40.00.606P_
	40.04.097_	40.04.098_	4000293_	4000294_
	4000606P_	4001604_	4004097_	4004098_

**310264**



**Sonda núcleo 90°**

bulbo Ø 3x100 mm; cable interno camera L=1700 mm; cable externo camera L=500 mm; SCC 61 - 102 desde 04/04

<b>Rational</b>	40.00.293	40.00.294	40.00.606	40.00.606P
	40.04.097	40.04.098	4000293	4000294
	4000606P	4001604	4004097	4004098

**586628**



**Sonda spillone 90°**

bulbo Ø 3x100 mm; cavo L=2300 mm; CM 61-102 Desde 04/04

<b>Rational</b>	40.00.296_	40.00.297_	40.00.608_	40.00.608P_
	4000296_	4000297_	4000608_	4000608P_

**321548**



**Sonda núcleo 90°**

bulbo Ø 3x100 mm; cable L=2300 mm; CM 61-102 desde 04/04

<b>Rational</b>	40.00.296	40.00.297	40.00.608	40.00.608P
	4000296	4000297	4000608	4000608P

**514719**



**Sonda núcleo 90°**

bulbo Ø 3.2x100 mm; cable L=2450 mm - CM\_P 61-102 desde 09/2011

<b>Rational</b>	40.04.037	40.04.038	40.04.039	40.04.040
	4004037	4004038	4004039	4004040

**512406**



**Sonda núcleo 90°**

bulbo Ø 3,2x98 mm; cable L=1150 mm; SCC, 61-102 desde 04/2004

<b>Rational</b>	40.01.842	4001842
-----------------	-----------	---------

**585438**



**Sonda núcleo 90°**

bulbo Ø 3,5x97 mm; cable L=2400 mm; O-ring 1,50x21,00 mm; VCC 111/211/311

<b>Rational</b>	24.01.122	24.01.300	24.02.291	24.02.292
	24.02.658	24.03.586	2401122	2401300
	2402292	2402645	2402658	2403586
	87.00.559	87.00.595	8700559	

**586852**



**Sonda núcleo 90°**

bulbo Ø 3,5x97 mm; cable L=2400 mm; O-ring 1,50x21,00 mm; VCC hasta 2020

<b>Rational</b>	40.07.165S	4007165S
-----------------	------------	----------

**586626**



**Sonda spillone dritta**

bulbo Ø 3,4x100 mm; attacco M16; cavo inverno camera L=1600 mm cavo esterno L=500 mm; SCC 201/202 Desde 08/05

<b>Rational</b>	40.02.100_	40.02.100P_	40.02.101_	40.02.101P_
	4002100P_	4002101_	4002101P_	

**321028**



**Sonda núcleo**

bulbo Ø 3,4x100 mm; racor M16; cable int L=1600 mm cable ext L=500 mm; SCC 201/202 desde 08/05

<b>Rational</b>	40.02.100	40.02.100P	40.02.101	40.02.101P
	4002100P	4002101	4002101P	

**321030**



**Sonda núcleo**

## Sensores

**321030**



**Sonda núcleo**

bulbo Ø 3x100 mm da -40 a +250; attacco M16; cable inverno camera 1600 mm cable esterno 500 mm; desde 04/2004 fino a 08/2005 - SCC 201-202

**Rational** 40.00.295 40.01.942 4000295 4001942  
8700096

**321028**



**Sonda núcleo**

**310890**



**Sonda núcleo**

bulbo Ø 3x100 mm -40 / +250°C; cable teflon L=2200 mm - SCC, CM 201-202

**Rational** 40.00.298 40.00.298P 40.01.943 4000298  
4001943 87.00.097 8700097

**321710**



**Sonda núcleo**

bulbo Ø 3,2x100 mm da -40 a +250°C; cable interno camera 1350 mm; cable esterno camera 550 mm - C/CPC 61-202 desde 05/93

**Rational** 3035.0700 3035.0701 3035.0708 3035.0709  
3035.0711 3035.0712 3035.0713 30350700  
30350708 30350709 30350710 30350711  
30350713

**514840**



**Sonda núcleo cm\_p 201/202 \*derecho\* desde 09/2011**

cable interno L=1700 mm, cable esterno L=500 mm; bulbo Ø 3,4x98 mm Ltot.=135 mm; CM\_P 201/202 desde 09/2011

**Rational** 40.04.041 40.04.041P 4004041 4004041P

**514499**



**Sonda núcleo**

cable L=2900 mm; bulbo Ø 3,4x98 mm Ltot.=135 mm; C desde 05/93

**Rational** 3035.0702 3035.0704 30350702 30350704

**330357**



**Sonda núcleo con enchufe del ángulo**

bulbo Ø 3,4x100 mm; cable L=1200 mm; SCC\_5S, CM\_P 201/202 desde 09/11

**Rational** 40.04.507 4004507

**514751**



**Sonda núcleo**

bulbo Ø 3.5x98 mm; cable ext 540 mm, cable int. 2300 mm - Classica 6-20 desde 03/86

**Rational** 3035.0604 3035.0605 3035.0607 3035.0608  
3035.0703 3035.0706 3035.0707 30350604  
30350607 30350608 30350623 30350703  
30350707

**330360**



**Sonda núcleo**

SCC, SCC\_WE 61/ 101 \*Nandos\* desde 07/2008

**Rational** 40.04.104 40.04.104P 4004104 4004104P

**321024**



**Sonda núcleo**

Ø 3.5x100 mm tot. 135 mm- cable L=2000 mm; SCC, CM 201/202 desde 08/05

**Rational** 40.02.102 40.02.102P 40.02.103 4002102  
4002103

**612196**



**Sonda spillone IQT**

bulbo Ø 3,5x100; cable int. 1350 mm; cable ext. 500 mm - CPC, CPC 61-202 desde 1 0/99

**Rational** 3035.0714 3035.0715 3035.0716 3035.0717  
30350714 30350715 30350716 30350717  
4000789

## Sensores

**320726**



**Soporte electrodo de nivel**

CPC/SCC

**Rational** 2920.1300 2920.1300S 29201300

**322164**



**Protección de la sonda**

**Rational** 40.04.373 4004373

**521408**



**Cable conexión electrodo del nivel**

L=1250 mm; SCC 61-202 desde 04/04

**Rational** 40.00.205 40.01.542 40.02.383 4000205  
4002383

**324579**



**Soporte para sonda**

SCC, 61-202; dim. 7x275 mm desde 04/2004 hasta 28/05/2004

**Rational** 60.60.574 6060574

## Zumbadores y Transductor Electroacústico

**519878**



**Kit de la conversión zumbador cpc, cm / scc, cm 61-202/vcc 1**  
CPC-/SCC CM/CPC/SCC 61-202

**Rational** 3006.0107 30060107 40.00.209 40.00.698  
4000209 4000698 4002087 87.00.136

**434776**



**Zumbador classic 6-20/línea cpc, 230v**  
50hz desde 06/97  
65-75dB

**Rational** 3006.0101 30060101

## Zumbadores y Transductor Electroacústico

**522695**



**Altavoz cpl. scc / vcc desde 09/2011**

SCC\_WE desde 09/2011

<b>Rational</b>	10.00.930	1000930	40.02.675	40.03.534
	40.03.928P	40.03.929	40.03.989	40.04.034
	4002675	4003534	4003928	4003928P
	4003989	4004034	4004145	

**555120**



**Altoparlante 2W Ø 64 mm**

cable L=115 mm

<b>Rational</b>	40.06.728P	40.07.257P	4006728P	4007257P
-----------------	------------	------------	----------	----------

**520021**



**Zumbador cm\_p 61-202 12v desde 09/2011**

<b>Rational</b>	40.04.048	40.04.048P	4004048	4004048P
-----------------	-----------	------------	---------	----------

## Juntas Adhesivas

**519248**



**Junta línea cpc, 61-202, scc desde 06/1997**

CPC, 61-202, SCC desde 06/1997

<b>Rational</b>	5100.1011	51001011		
-----------------	-----------	----------	--	--

## Juntas Planas

**525192**



**Junta para caudalímetro for CDS**

<b>Rational</b>	44.00.593	4400593	50.00.933	5000933
-----------------	-----------	---------	-----------	---------

**557582**



**Junta tapón de la cuba vcc 111/112/112I/112t desde 01/2005**

<b>Rational</b>	20.00.992	20.00.992P	2000992	2000992P
-----------------	-----------	------------	---------	----------

## Juntas Planas

**522999**



**Junta superior intercambiador aire caliente línea cpc, 101/2**  
CPC, 101/201/G desde 10/97

Rational 5110.1310 51101310

**321643**



**Junta para g1/2"**

Rational 5012.0539 50120539

**525009**



**Junta para tubo medida humedad línea scc scc 61-202 desde**  
SCC SCC 61-202 desde 04/04

Rational 22.00.198 2200198

**518294**



**Junta dn50 roja**

Rational 2070.0006 2070.0013 20700006 20700013

**522715**



**Junta selector de modo cm 61-202 desde 05/1993**  
C-/CPC-CM 61-202 Ab 05/

Rational 5110.1029 5110.1029P 51101029 51101029P

**524408**



**Junta silicona roja, para pg 9 15x4mm classic línea c**  
PG9 Classica

Rational 2022.0100 20220100 5110.1028 51101028

**519599**



**Junta registro revisión cámara condensación línea c, 61/101**  
C 61/101 desde 05/95 hasta 05/97

Rational 5110.1203 51101203

**321631**



**Junta para unión roscada de g 3/4" desde 05/1993**  
C/CPC 61-202

Rational 5110.1024 5110.1024P 51101024 51101024P



## Juntas Térmicas

**310366**


**Junta de puerta horno 470x500 mm**  
SCC línea 61

<b>Rational</b>	20.00.394	20.00.394P	20.01.800	20.01.800P
	20.02.550P_	2000394	2000394P	2001800
	2002550_	2002550P_		

**321231**


**Guarnición puerta horno 500x675 mm**  
SCC 62 desde 04/2004

<b>Rational</b>	20.00.395	20.00.395P	20.01.801	20.02.551P_
	2000395P	2001801	2001801P	2002551P_

**513153**


**Junta de puerta horno 470x760 mm**  
SCC, CM 101 desde 04/2004

<b>Rational</b>	20.00.396	20.00.396P	20.01.802	20.01.802P
	2000396	2000396P	2001802	2001802P

**321236**


**Junta de puerta 675x760 mm**

<b>Rational</b>	20.00.397	20.00.397P	20.01.803	20.01.803P
	2000397	2000397P	2001803	2001803P
	2002553P_			

**321238**


**Junta de puerta horno 467x1475 mm**  
SCC 201 desde 04/04

<b>Rational</b>	20.00.398	20.00.398P	2000398	2000398P
-----------------	-----------	------------	---------	----------

**321249**


**Burlete puerta línea scc 202 desde 04/04**  
SCC 202 desde 04/04

<b>Rational</b>	20.00.399	20.00.399P	2000399	2000399P
-----------------	-----------	------------	---------	----------

**310059**


**Guarnicion puerta horno 469x523 mm**  
CPC- 61 desde 06/97

<b>Rational</b>	5105.1020	5105.1020P	51051020	51051020P
-----------------	-----------	------------	----------	-----------

**485045**


**Guarnición de puerta 470x781 mm**  
CPC 101 desde 06/97

<b>Rational</b>	5105.1021	5105.1021P	51051021	51051021P
-----------------	-----------	------------	----------	-----------

**321228**


**Guarnición de puerta 685x780 mm**  
CPC 102 desde 06/97

<b>Rational</b>	5105.1022	5105.1022P	51051022	51051022P
-----------------	-----------	------------	----------	-----------

**349455**


**Guarnicion de puerta 485x1505 mm**  
CPC 201

<b>Rational</b>	5105.1023	5105.1023P	51051023	51051023P
-----------------	-----------	------------	----------	-----------

**547970**


**Guarnición de puerta 1485x685 mm**  
CPC type 202

<b>Rational</b>	5105.1024	5105.1024P	51051024	51051024P
-----------------	-----------	------------	----------	-----------

## Juntas Térmicas

**514109**



**Burlete puerta línea c, 102 hasta 05/97**  
C 102 Fino a 05/97

Rational 5110.1047 51101047

**320208**



**Guarnición de puerta Clásico CD/CM/CC 6**

Rational 5012.0703 50120703

**514179**



**Burlete puerta línea c, 201 desde 05/93 hasta 05/97**  
C 201 desde 05/93 fino a 05/97

Rational 5105.1007 51051007

**310598**



**Guarnicion de puerta 480x725 mm**

Rational 5012.0704 5012.0705 50120704 50120705

**513988**



**Burlete puerta línea c, 202 desde 05/93 hasta 05/97**  
C 202 desde 05/93 fino a 05/97

Rational 5105.1008 51051008

**321256**



**Guarnición puerta horno 470x520 mm**

Rational 5105.1001 51051001

**514337**



**Burlete puerta classic 20 (4,2m)**  
Classica 20

Rational 5012.0702 50120702

**320211**



**Burlete puerta/inetior cabina línea c, 101**  
C 101

Rational 5105.1004 51051004

**511312**



**Burlete puerta classic 201/20**  
Classica 201/20

Rational 5012.0700 50120700

**329769**



**Burlete puerta scc 623 desde 09/2016**  
SCC XS 623 desde 09/2016

Rational 20.02.549 20.02.549P 2002549 2002549P

**312474**



**Burlete puerta classic 201 (3,8m)**  
Classica 201

Rational 5012.0701 50120701

**329771**



**Burlete puerta scc, cm 61 desde 04/2004**  
SCC, CM 61 desde 04/2004

Rational 20.02.550 20.02.550P 2002550 2002550P

## Juntas Térmicas

**329770**



**Guarnición de puerta 470x760 mm**  
SCC, CM 101 desde 04/2004

**Rational** 20.02.552P 2002552P

**514931**



**Junta cristal interior línea c, 102 desde 05/93 hasta 05/97**  
C 102 desde 05/93 fino a 05/9

**Rational** 5105.1017 51051017

**329768**



**Guarnición puerta horno 500x675 mm**  
SCC 62 desde 04/2004

**Rational** 20.02.551P 2002551P

**515668**



**Junta cristal interior línea c, ccd/ccm/ccc 101 desde 05/93**  
C CCD/CCM/CCC 101 desde 05/93

**Rational** 5105.1003 51051003

**583829**



**Guarnición de puerta 675x760 mm**

**Rational** 20.02.553P 2002553 2002553P

**515533**



**Junta para cristal interior línea c, ccd/ccm/ccc 202 desde 05/93**  
C 202 desde 05/93 fino a 05/9

**Rational** 5105.1006 51051006

**321619**



**Kit reparación para junta ventana línea c, 61**  
C 61

**Rational** 8000.2600 80002600

**515602**



**Junta cristal interior línea c, 201 desde 05/93 hasta 05/97**  
C 201 desde 05/93 fino a 05/9

**Rational** 5105.1005 51051005

**517263**



**Burlete puerta classic 101 3,8m**  
colore grigio; Classica 101

**Rational** 5012.0202 50120202

**321324**



**Guarnición de puerta Clasico [50 m]**

**Rational** 5012.0200 5012.0223 50120200 50120223

**515835**



**Junta cristal interior línea c, 61 desde 05/93 hasta 05/97**  
C 61 desde 05/93 fino a 05/97

**Rational** 5105.1000 51051000

**516110**



**Burlete puerta classic 20 5,9m**  
Classica 20

**Rational** 5012.0204 50120204

## Juntas Térmicas

**321292**



**Guarnicion L=55x573 mm**  
SCC 201

**Rational** 24.00.187 2400187

**312461**



**Junta para carro transporte classic 201**  
hasta 05/1997  
Classica 201 Fino a 05/97

**Rational** 5012.0550 50120550

**321287**



**Guarnicion L=55x780 mm**  
SCC 202

**Rational** 24.00.194 2400194

**515226**



**Junta para carro transporte classic 20**  
Classica 20

**Rational** 5012.0551 50120551

**547971**



**Guarnicion/junta CPC 202 612x55mm**

**Rational** 5105.1025 5105.1025P 51051025 51051025P

**519664**



**Junta adicional para la carro transporte**  
scc, cm 201 desde  
SCC, CM 201 desde 04/04

**Rational** 24.00.700 2400700

**547973**



**Guarnicion/junta 60x820 mm**  
CPC 202

**Rational** 5105.1026 5105.1026P 51051026 51051026P

**519425**



**Guarnizione supplementare per carrello**  
L=680 mm  
SCC, CM 202 desde 04/04

**Rational** 24.00.701 24.00.701P 2400701 2400701P

**547962**



**Guarnicion/junta C201 469x168mm**

**Rational** 5105.1009 5105.1015 51051009 51051015

**586303**



**Guarnizione per carrello L=497 mm**

**Rational** 24.04.796P 2404796P

**547968**



**Guarnicion/junta C202 665x163mm**

**Rational** 5105.1010 51051010

**586386**



**Guarnizione per carrello L=703 mm**

**Rational** 24.04.797P 2404797P

## Juntas Térmicas

**329757**



**Junta monobloque para carro y ventana  
scc/cmp 201 desde  
SCC\_WE 201 desde 09/2016**

**Rational** 24.03.190 24.03.191 24.03.450 24.03.450P  
2403190 2403450 2403450P 2404853P  
8701544S

**329759**



**Junta monobloque para carro y ventana  
scc/cmp 202 desde  
202 desde 09/2016**

**Rational** 24.03.192 24.03.193 24.03.451 24.03.451P  
2403192 2403451 2403451P 2404854P  
8701545S

## Juntas Tóricas

**515930**



**Junta tórica 17x1.5 línea scc desde  
04/2004  
SCC desde 04/04**

**Rational** 70.00.261 7000261


**524470**



**Junta tórica d 17,0x2,0mm**

**Rational** 5012.0546 50120546

**524655**



**Junta tórica para ducha retráctil 11x2mm  
línea scc desde 04  
SCC desde 04/04**

**Rational** 50.00.554 5000554

**582698**



**Junta tórica o para la válvula de la  
cacerola 17.3 x 2.4 vcc**

**Rational** 10.00.675 10.00.675P 1000675 1000675P

**523990**



**Junta torica 2,00x12,00 mm NBR [5 pcs]**

**Rational** 50.00.538 5000538

**521280**



**Junta tórica d 4,42x2,62mm**

**Rational** 5012.0547 50120547

## Juntas Tóricas

**521185**



Junta tórica para conexión gas

Rational 5012.0572 50120572

**521398**



Junta tórica filtro entrada aire d  
115x2,5mm línea cpc, des  
CPC, desde 06/97

Rational 5012.0565 50120565

**525128**



Junta tórica d 23,47x2,62mm

Rational 5012.0545 50120545

**524740**



Junta tórica para ducha manual  
classic/línea c/línea cpc, d  
Classica/C/CPC desde 01/93

Rational 2060.0228 20600228

**522453**



Junta tórica para válvula clima scc\_we,  
cm\_p, lm1; a desde  
SCC\_WE, CM\_P desde 09/2011

Rational 22.00.837 22.00.837P 2200837 2200837P

**322110**



O-ring 3,50x26,00 mm silicona [5 pcs]  
SCC

Rational 10.00.512 10.00.512P 1000512 1000512P

**322118**



O-ring 3,50x46,00 mm (5 pz)  
scarico rubinetto - SCC

Rational 10.00.511 10.00.511P 1000511 1000511P

**321621**



Junta tórica para ducha mano  
2 x 2,62x23,47 mm, 1 x 2,00x17,00 mm, 2 x  
2,62x4,42 mm

Rational 8000.0081 80000081

## Detergentes

**310360**



**Detergente (10 Lt) CPC**

Dim. 300x230x190 mm - Producto sujeto al algunas limitaciones de transporte (ADR)

**Rational** 6006.0101 9006.0153 90060153 90060154

**310361**



**Abrillantador (10 Lt) para CPC**

Dim. 300x230x190 mm - Producto sujeto al algunas limitaciones de transporte (ADR)

**Rational** 9006.0137 90060137

**310617**



**Detersivo in pastiglie 100 pz per SCC**

Ø 260xh270 mm

**Rational** 56.00.210 5600206 5600210

**310618**



**Abrillantador 50 pcs para SCC (....28 Sept 08)**

SCC without Care Control; Dim 280x190x160 mm

**Rational** 56.00.211 5600208 5600211

**329168**



**Pastilla 150pcs**

SCC with Care Control; dim. 370x235x205 mm

**Rational** 56.00.562 5600562 5600563

## Lubricante y Selladores

**329738**



**Grasso per contatti 3g (5 pz)**

**Rational** 9003.0219 9003.0224 9003.0224P 90030219  
90030224P

**441817**



**Sellador de silicona transparente HT  
Tmax 350°C - 90 ml  
para juntas de horno**

**Rational** 5006.0200 5006.0207 50060200 50060207  
8701273 91.00.014 9100014

## Filtros

**520488**



**Filtro aire 185x140 mm**  
SCC\_WE, CM\_P 61-202 desde 09/2011

**Rational** 40.02.684 40.02.684P 4002684 4002684P

**310359**



**Filtro aire 213x90x60 mm**  
CPC 61-202

**Rational** 2039.0337 20390337 5214.1300 52141300  
8455.1377P 84551377 84551377P

**329698**



**Filtro aire 145x115 mm**  
SCC XS 623 desde 09/2016

**Rational** 40.04.771 40.04.771P 4004771 4004771P

**514672**



**Filtro aire**  
C 61/101/102 - desde 05/95

**Rational** 8464.1200 8464.1201 84641200 84641201

**310364**



**Filtro aire 220x135x50 mm**  
SCC desde 4/04

**Rational** 16.00.292 16.00.673 16.01.662 16.01.662P  
1600673 1601662 1601662P

**522669**



**Filtro aire**

**522669**



**Filtro aire**  
C 61/101/102 - desde 05/95

**Rational** 5214.1208 5214.1208P 52141208 52141208P



## Parrillas y Baldas

**300147**




**Rejilla ventilación inox GN 1/1 para horno**

530x325 mm

**Rational** 6010.1101 60101101 90101004

**412019**

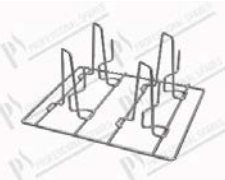


**Rejilla AISI 304 GN 2/1 para horno**

dim. 650x530 mm

**Rational** 6010.2101 60102101 90101003

**582142**



**Rejilla para pollos**

Capacità 4 polli

**Rational** 6035.1015 60351015

**441377**



**Rejilla en acero cromado GN 2/1**

dim. 530x650x48 mm

**Rational** 6010.2100 60102100

## Patas

**524514**



**Cerradura que da vuelta para una parte inferior del pedestal**  
SCC 61-102

**Rational** 12.00.516 1200516

**521133**



**Pata plástico ajustable**

H=10+45; dim: 38x38x44 mm; base 40x40 mm

**Rational** 2039.0100 20390100

## Patas

**320667**



**Pata ajustable de metal 40x40**  
**classic/cpc/scc, lm1lm2; f-g**  
 Classica/CPC/SCC

**Rational** 2039.0111 2039.0111P 20390111 20390111P

**521953**



**Parte inferior del pie Ø 65x60 mm**  
 SCC, 61-102 - desde 04/2004

**Rational** 12.00.206 12.00.206P 1200206 1200206P

**520791**



**Parte superior del pedestal scc, cm**  
**61-102, línea vcc desde**  
 SCC, CM 61-102 - desde 04/2004

**Rational** 12.00.205 12.00.205P 1200205 1200205P

**520810**



**Parte inferior del pedestal 110mm scc,**  
**cm, scc\_we, cm\_p 61-1**  
 SCC, 61-102 - desde 04/04

**Rational** 12.00.224 12.00.224P 1200224 1200224P

**521524**



**Parte inferior del pie Ø 65X86 mm**  
 SCC\_WE, CM\_P 61-102 desde 09/2011

**Rational** 12.01.133 12.01.133P 1201133 1201133P

## Ruedas

525476



**Rueda pivotante sin freno Ø 100x30 mm - cromado**  
 agujero M10+M12 mm; altura 131 mm; capacidad 80 Kg; rueda en polipropileno y banda de goma gris que no deja marcas

Rational 2005.0401 20050401

525478



**Rueda pivotante con freno Ø 100x30 mm**  
 soporte con tornillo M10+M12 mm; altura 131 mm; capacidad 80 kg; rueda en polipropileno y banda de goma gris que no deja marcas

Rational 2005.0402 2005.0402S 20050402 20050402S

517882



**Rueda sin freno ø100mm v2a classic \*carro\***  
 soporte con tornillo M12+M10; altura 131 mm; capacidad 80 kg; rueda en polipropileno y banda de goma gris que no deja marcas

Rational 2005.0403 20050403

517224



**Rueda con freno ø100mm v2a classic \*carro\***  
 soporte con tornillo M12+M10; altura 131 mm; capacidad 80 kg; rueda en polipropileno y banda de goma gris que no deja marcas

Rational 2005.0404 20050404

418866



**Rueda pivotante con freno Ø 125x30 mm - cromado**  
 agujero M12+M10; altura 160 mm; capacidad 100 Kg; rueda en polipropileno y banda de goma gris que no deja marcas

Rational 2005.0601 2005.0602 2005.0605 20050601  
 20050603 20050605

535554



**Rueda pivotante sin freno Ø 125x30 mm - cromado**  
 soporte con tornillo Ø 12x30H mm; altura 131 mm; capacidad 80 Kg; rueda en polipropileno y banda de goma gris que no deja marcas

Rational 2005.0500 2005.0501 2005.0502 2005.0502S  
 2005.0606 20050500 20050501 20050502  
 20050604 20050606

516061



**Rueda sin freno ø125mm - poliamide**  
 pasador roscado M10; altura 130 mm; capacidad 125 kg

Rational 60.60.101 60.74.680P 6060101 6074680P

515825



**Rueda con freno Ø 125mm - poliamide**  
 pasador roscado M10; altura 130 mm; capacidad 125 kg

Rational 60.60.100 60.74.681P 6060100 6060100V

330257



**Rueda con freno Ø 125x32 mm - INOX**  
 agujero Ø 11,5; Htot=160 mm

Rational 2005.0600 2005.0602S 2005.0603 20050600