



WINTERHALTER

Ersatzteilkatalog




Untertischspülmaschine



Haubenspülmaschine



Gerätespülmaschine



Korbtransportspülmaschine

Untertischspülmaschine



ELEKTROKOMPONENTEN

WASSERTECHNIK

MECHANIKKOMPONENTEN

ELEKTRONIKKOMPONENTEN

DICHTUNGEN

ZUBEHÖR

Schalter, Taster, Wahlschalter

340546



Schalter beleuchtet weiß 22x30 mm; 0-I
10(6)A 250V; faston 6,3x0,8 mm -
undurchlässig

3124034

3124035

340606



Schalter beleuchtet grün 22x30 mm
2NO; 16(4)A 230V; faston 6,3x0,8 mm; Tmax
85°C

3124185

Schütze und Relais

585609



Mini Schütz B7-30-01-F mit faston
F6,3x0,8 mm
5,5kW 4P; 220-240V 40/450Hz; 3 cont. NO + 1
aux NC; dim. 46,5x48x42 mm

_3104154

379957



Mini Schütz B7-30-01
5,5kW 4P; 220-240V 40/450Hz; 3 cont. NO + 1
aux NC; dim. 46,5x48x42 mm

3104154

340924



Schütz AF16-30-01-13
7,5kW 400V 3P; 100-250VAC 50/60Hz; 1NC;
dim. 75x45x85 mm

3000861

3104058

3104059

3104162

3104163

Mikroschalter

340254



Magnetschalter Ø 5,7x25,5 mm 1NO
kabel L=720 mm

30000364

3124296

3124297

312384



Schwimmer Ø 17x76 mm 250V 32W N.O
gewinde M14x2, kabel L=260 mm; faston F6,3 mm

5528255

339273



Buchse Ø 14,4x22/32xh11 mm

339229



Nuss für Micro schwimmerschalter

357963



O-ring 3,60x23,00 mm NBR

339229



Nuss für Micro schwimmerschalter
M14x2 - Ø 26,5x8 mm

60003989

Terminal

340383



Klemmenbrett 16 polig 1,5 mmq 450V
dim. 37x197 mm

3109154

Druckschalter

316549



Pressostate 1-Neveau 0÷30 mbar 0,5÷3,5 VDC
Pmax 200 mbar

3126044

Sicherungen, Kondensatoren und Entstörfi

418004



Betriebskondensator 5µF 400V 50/60Hz
Ø 30x51 mm; mit Schraube M8

3113099

3113171

340293



Stoerschutzfilter 0,15µF X1 + 3,3kOhm
250Vac; Ø 18x30 mm; Ltot. 240 mm; faston F6,3 mm

3113114

334853



Betriebskondensator 20µF 450V 50/60Hz
Ø 40x71 mm; mit Schraube M8

3113062

435368



Sicherung Ø 5x20 mm 4A 250V Flink

3111123

441189



Betriebskondensator 10µF 400V 50/60Hz
Ø 35x77 mm; mit Schraube M8

3113120

435270



Sicherung Ø 5x20 mm 6,3A 250V Flink

3111043

Motoren

344915



Gleitringdichtung Ø 7x20,4x9,4 mm

3102467

Pumpen

341089



Ablaufpumpen 65W 220-240V 50Hz 0,6A
 Laufrad Ø 43xh37 mm - Anschlüss Rast 5

30012591

3102480

3102493

340171



Ablaufanschluss PPE Ø 40 mm 90° + Ø 22 mm 180° L=1500 mm

339951



Kreuz Filter Ø 138x65 mm

341558



Waschpumpe 3 phase 620W 200V 50Hz [Kit]
 Laufrad Ø 92 mm

30000167

341100



Kollektor ablauf

324283



Service KIT

341523



Waschpumpe 1 phasen 670/730W 220-240V 50/60Hz [Kit]
 C=10µF/420V

60003595

341161



Kollektor ablauf

324283



Service KIT

Pumpen

341585



Waschpumpe 1 phase 730W 230V 50Hz
Eingang Ø 63 mm; Ausgang Ø 53 mm;
C=20µF/450V

348299



Waschpumpe 3 phasen 1100W 1,5Hp
220/380V 50Hz
Eingang Ø 63 mm, Ausgang Ø 53 mm

3102277

60417

3102089

3102265

3102419

334853



Betriebskondensator 20µF 450V 50/60Hz

341081



Service KIT

581980



Pumpendeckel

342235



Kühlgebläse Ø 142 mm

341088



Laufgrad Ø 106 mm

359995



Pumpendeckel

341081



Service KIT

360118



Laufgrad Ø 110 mm 50Hz

412572



Gleitringdichtung Ø 24x10x14 mm / Gleitring
Ø 26x13x8 mm

412573



Gleitringdichtung Ø 24x11x15,5 mm/
Gegenring Ø 26x13x8 mm

342464



Dichtung für pumpe FIR H=4x4 mm

Pumpen

513155



**Nachspülpumpen 1 phase 270W 230V
1,3A 50Hz**
Eingang Ø 28 mm Ausgang Ø 26 mm; Kabel
kondensator L=460, Kabel L=1050 mm; C=5µF
400V

319913



**Nachspülpumpen 1 phase 270W 230V
1,3A 50/60Hz**
Eingang Ø 28 mm, Ausgang Ø 26 mm,
C=5µF/400V

3102051

3102288

3102477

3102539

3102561

3102589

418004



Betriebskondensator 5µF 400V 50/60Hz

340627



Pumpendeckel

340627



Pumpendeckel

339905



O-ring 3,00x78,00 mm EPDM

339905



O-ring 3,00x78,00 mm EPDM

322713



Laufgrad Ø 74 mm

322713



Laufgrad Ø 74 mm

418004



Betriebskondensator 5µF 400V 50/60Hz

Pumpen

341508



Spülpumpe 1 phase 210W 220-240V 1A 60Hz
Eingang Ø 28; Ausgang Ø 26 mm; C=5µF 400V

3102445

339905



O-ring 3,00x78,00 mm EPDM

322713



Laufgrad Ø 74 mm

418004



Betriebskondensator 5µF 400V 50/60Hz

340627



Pumpendeckel

340627



Pumpendeckel
Eingang Ø 28 mm, Ausgang Ø 26 mm

3102519

341161



Kollektor ablauf

60003620

341100



Kollektor ablauf

30000169

339850



Saugkanal

60004467

581980



Pumpendeckel
Eingang Ø 63 mm - Ausgang Ø 53 mm;
Hilfsdruckanschluss 1/2"

3102204

341088



Laufgrad Ø 106 mm

3102231

340998



Laufgrad Ø 116 mm

3102206

Pumpen

322713



Laufrad Ø 74 mm

3102466

610903



**O-ring 3,53x158,30 mm EPDM
für Pumpe ZF523V/ZF522SX**

3102209

340996



**Laufrad Ø 110 mm
rechter M8-Faden**

3102273

341081



Service KIT

80002670

341385



**Service KIT
Laufrad Ø 75 mm**

60003593

340493



Service KIT

60003591

324283



**Service KIT
Laufrad Ø 92 mm, Flansch mit O-Ring Ø 120 mm**

3102538

60003592

341111



**Service KIT
Wellendichtung Ø 23,7x10x13 mm / Ø 26,5x13x8 mm**

80002673

341386



**Service KIT
Laufrad Øext. 95 mm**

30000769

Heizkörper

341351



Tankheizpatrone 1800W 200-255V

Ø 20x215 mm; Flansch dreieckig 65,6x65,6 mm; Øint. 36 mm; kabel L=320 mm; O-ring 6,00x34,00 mm

30000122

341249



Boilerheizkörper 4900W 220-254V/380-440V mit thermofuse

L=290 mm; dreieckförmigen Flansch 83,8x78,7 mm; Øint. 50 mm; Kabel L=255 mm; O-ring 6,00x46,00 mm

30000125

341364



Tankheizpatrone 2500W 200-255V

Ø 20x215 mm; Flansch dreieckig 65,6x65,6 mm; Øint. 36 mm; kabel L=320 mm; O-ring 6,00x34,00 mm

30000123

30002495

316554



Boilerheizkörper 5000W 380-420V [KIT]

L=285 mm; dreieck Flansch; Kabel L=1500 mm

60003598

60003602

341302



Heizkörper ECHFOIL 600W 230V

dim. 115x310 mm; Kabel L=2000 mm; mit Sicherheitsthermostat

60003653

341148



Heizkoerper 90° 6,0 kw

dim. 340x128 mm H=45 mm; faston 6,3; Gewinde M5

3103025

341113



Boiler heating element 4980W 230/400V

L=295 mm; Flansch Ø 60 mm; Øint. 47,5 mm; Türbirne L=210 mm; faston 6,3

3103030

316995



Flansch für heizkörper Øint 43x4 mm

0117003

319536



Boilerheizkörper 2600W 230V [KIT]

L=245 mm; dreieck Flansch; Kabel L= 800 mm

60003605

Kabel

339858



Kabel L=1500 mm

60003355
70300408

61005025
82000120

65005010

Thermostate

310045



Thermostat arbeitsbereich 1P 30÷90°C

Kapillar clad L=2400 mm; Birne Ø 6x100 mm;
Stopfbuchse M9

3125013

3125015

341166



Thermostat arbeitsbereich 3P 30÷93°C

capillare L=900 mm; Birne Ø 6x175 mm;
Stopfbuchse M9x1

3125011

Waschsysteme

340961



Wascharm L=560 mm
6 düse

5507008

339503



Feder schließender Arm

340815



Wascharm 516x186 mm [Kit]

30002770

60004427

340525



Unterer Wascharmhalter [Kit]

339251



Stopper Ø 31xh7 mm mit O-ring

340145



Achse wascharm oben Ø 18xHtot. 86 mm

340775



Wascharm 380x190 mm

62003744

340577



Wascharm 130x385 mm
8 düse

62003539

340726



Wascharm L=520 mm [Kit]
Dichtung Ø 53x58x2 mm

60003520

459528



Nachspülarm L=495
Anschluss M12

61006612

339298



Sicherheitsring Ø 11,8x14,8x0,8 mm

339315



Unterlegscheibe Ø 14x20x1 mm

340405



Nachspülstif oben Ø 14 mm

Waschsysteme

341490



Nachspülarm L=495 mm [Kit]

61006613

340405



Nachspülstif oben Ø 14 mm

339178



Unterlegscheibe Ø 12,5x24x2,5 mm INOX

340764



Nachspülarm L=495 mm [Kit]

60003515

60003821

339315



Unterlegscheibe Ø 14x20x1 mm

339298



Sicherheitsring Ø 11,8x14,8x0,8 mm

340405



Nachspülstif oben Ø 14 mm
M12; Ltot. 36 mm

60003878

60004123

340142



Achse wascharm oben Ø 18xHtot. 66 mm

30000111

60004437

60005360

340145



Achse wascharm oben Ø 18xHtot. 86 mm

30000112

60000401

60004438

324650



Wascharmhalter unten
Ø 68x58x88 mm

60003518

322185



Unterer Wascharmhalter

60003516

322171



Unterer Wascharmhalter
Anschluss Ø 49 mm, Ø 14 mm, Ø 12 mm

62003345

Waschsysteme

340525



Unterer Wascharmhalter [Kit]

30000199

582017



Draller Ø 8 mm Htot. 18,5 mm

65002764

543913



Unterer Wascharmhalter [Kit]
Schlauch Ø 15 mm; Schlauch Ø 12 mm

30013992

339786



Sauglanze
Ø 4x6 mm L=160 mm

60004729

543912



Oberer Wassereinlasskrümmer [Kit]
Schlauch Ø 36 mm; Schlauch Ø 15,5 mm

30013991

339251



Stopper Ø 31xh7 mm mit O-ring

60004854

340580



Oberer Wassereinlasskrümmer [Kit]

30000200

340012



Stopper Ø 13/24xh27 mm

70007962

340738



Oberer Wascharmhalter
dim. 78x62 mm

62003406

339818



Coperchio a vite M10 - Ø 24 mm

61005681

Waschsysteme

339316



Nachspüldüse

65002754

589465



Stützringmutter für minderwertigen Wascharm

60004872

339657



Nachspüldüse

2910312

582910



Wascharmhalter 3/4" L=28 mm

61004059

339079



Überwurfmutter für Nachspüldüse
Ø 17,3x9 mm

62002812

339294



Trennmutter Ø 34x15 mm

62001174

582018



Nachspüldüse Ø 1,7 mm H=21 mm

65002765

339579



Gegenmutter Ø 19x62x21 mm

60004870

339266



Haltering Ø 47,6x52,4x1,6 mm

60004430

582909



Buchse für Wascharmhalter Ø 49x28 mm

61002023

Waschsysteme

339542



Nachspüldüsenhalter

5510008

339870



Mutter G1/2" - H=15 mm
bohrung Ø 12,2 mm; CH24

2907301

339307



Wascharmhalter
dim. 70x60x47,5 mm

62003287

582906



Überwurfmutter 1" 1/4
H=24 mm

3501004

339095



Gegenmutter
SW60; H=11 mm

60003001

339503



Feder schließender Arm

2804041

339292



Wascharmhalter
dim. 33,5x39x21 mm

62003020

339192



Draller Ø 6,5xLtot. 16 mm

65002755

339318



Nuss 3/4"
Ø 16/32xh9 mm

62001808

339533



Waschrampenterminal L=152 mm

60003802

Luftfalle

322058



Luftfalle SET WSE

60003512

339293



Mutter Øint. 26,2xh/8,5 mm

60004612

340673



Luftfalle [Kit]

30000127

339208



Kugel Ø 14 mm

2801508

317510



Luftfalle Øext 19x19 mm L=100 mm

30013404

60003514

340442



**Luftfalle [Kit]
Schlauch Ø 6,3 mm**

30000114

60003525

340499



**Luftfalle [Kit]
Schlauch Ø 6 mm**

5504024

Mischer und Anparteile

340484



Großer Knopf mit Fettkammeroberteil
1/2"- 1/4 di Runde [Kit]

2901226

340344



Kleiner Knopf mit Fettkammeroberteil
1/2"-1/4 di Runde [Kit]

2901225

Dosiergeräte, Pumpe Dosiergerät

317522



Dosiergerät für klarspül idraulisc DB
115-230V - blau
Eingang /Ausgang Ø 6 mm

3102591

3102598

324524



Schläuch polyethylene blau Ø 4x6 mm
(Meterware)

30000846

317523



Dosiergerät Reiniger DT 115-240V - weiß
Eingang /Ausgang Ø 6 mm

3102590

3102597

379597



PVC-Schlauch transparent Ø 5x8 mm
(Meterware)

30011373

4001024

356342



Schlauch PVC Ø 5x8 mm blau
(Meterware)

30011374

4001027

312186



Schläuch PE Ø 6x8 mm blau (Meterware)

30000847

Dosiergeräte, Pumpe Dosiergerät

312250



Schlauch PE Ø 7x10 mm blau
(Meterware)

30000848

30008659

340874



Dosierbehälter Reiniger/Klarspüler [Kit]
dim. 525x170 mm

30000117

340582



Einlassanschluss M10 [Kit]
Schlauchtülle Ø 6 mm; O-ring 2,50x10,00
EPDM

61005883

340813



Dosierbehälter Reiniger/Klarspüler klein
[Kit]
dim. 385x170 mm

30000118

340123



Schlauchverbinder Ø 4x6x30 mm (5 pcs)
[Kit]
10 x Zweidraht-Schlauchklemme Ø 7÷7,5 mm

30000012

339511



Vlotter voor wasmiddelcontainer (2 pcs)
Ø 15x29,50 mm

30000331

340604



Sauglanze für Klarspüler Ø 25x435 mm
Rohr Ø 5x8x3000 mm; Kabel L=3000 mm

30000011

339941



Linke Abdeckung
dim. 192x60x250 mm

60004533

340605



Sauglanze für Reiniger Ø 25x435 mm
Rohr Ø 5x8x3000 mm; Kabel L=3000 mm

30000010

Magnetventile

200270



**Magnetventil 180° - 1 wege - 220/240V
50/60Hz - Ø 14 mm**
mit Flachstecker; Eingang Ø 3/4" mit Filter;
Tmax 90°C

3106174

316563



**Magnetventil 180° - 1 wege - 220/240V
50/60Hz - Ø 10,5 mm**
Rast5; Eingang Ø 3/4" mit Filter und
Druckverminderer 4 lt/min; Tmax 90°C

3106250

315218



**Magnetventil 180° - 1 wege - 220/240V
50/60Hz - Ø 14 mm**
mit Flachstecker; Eingang Ø 3/4" mit Filter und
Druckverminderer 14 lt/min; Tmax 90°C

3106044

3106180

613616



**Magnetventil 180° - 1 wege - 220/240V
50/60Hz - Ø 14 mm**
Rast 5; Eingang Ø 3/4" mit filter und
Druckverminderer 5 lt/min; Tmax 90°C

3106215

340283



**Magnetventil 180° - 1 wege - 220/240V
50/60Hz - Ø 10,5 mm**
mit Flachstecker; Eingang Ø 3/4" mit Filter

3106187

317528



**Magnetventil 180° - 1 wege - 220/240V
50/60Hz - Ø 14 mm**
Rast 5; Eingang Ø 3/4" mit Filter und
Druckverminderer da 15 lt/min; Tmax 90°C

3106214

319320



**Magnetventil 180° - 2 wege - 220/240V
50/60Hz - Ø 14 mm**
mit Flachstecker 90°; Eingang Ø 3/4" mit Filter;
Tmax 90°C

3106043

3106182

324116



Magnetventil Filter - Müller
dim. Ø 19,50x10,50 mm

3106186

340933



**Magnetventil 180° - 1 wege - 220-240V
50/60Hz - Ø 10,5 mm**
mit Flachstecker; Eingang Ø 3/4" mit filter und
Druckverminderer 3 lt/min; Tmax 90°C

3106211

Schlauchanschluss

339806



Rohrsteckverbinder Ø 6-4 mm mit Schlauch L=36 mm - JG

30000823

340081



Rohrsteckverbinder Ø 1/4"-5/32" mit Schlauch L=36 mm
Rohrsteckverbinder Ø 8-4 mm - JG

30000756

30008010

300384



Anschluss T für Schlauch Ø 8/8/8 mm - JG (10 pcs)

30000808

30008016

318264



Anschluss 90° für Schlauch Ø 6 mm - JG

30000798

582711



Anschluss 90° für Schlauch Ø 8 mm - JG

30000806

30008014

311391



Anschluss 90° für Schläuche Ø 10 mm - JG

30000834

339599



Untersetzungsgetriebe 90° Ø 12-6 mm - JG

30000824

312231



Anschluss 90° für Schlauch Ø 6 mm - JG mit Schlauchtülle Ø 6 mm

30000800

312240



Anschluss 90° für Schlauch Ø 8 mm - JG mit Schlauchtülle Ø 8 mm

30000809

312168



Anschluss 90° für Schlauch Ø 10 mm - JG mit Schlauchtülle Ø 10 mm

30000796

30011942

83000845

Schlauchanschluss

339714



Rohrsteckverbinder 1/4" mit O-ring
für Schläuche Ø 10 mm

30000838

340401



Reduzierstück 90° 3/8" - 1/4"
Rohrsteckverbinder Ø 1/4"-5/32" mit Schlauch
L=40 mm

30000755

30000816

30008011

340350



Rücksaugverhinderer L=116 mm

3501193

339872



Rücksaugverhinderer L=59 mm
Schlauchtülle Ø 11 mm

60004913

319915



Rücksaugverhinderer [KIT]

60003510

60003846

Schläuche

340858



Formschlauch (siphon) Ø 36x45 mm - Ø 39x48 mm EPDM
dim. 540x125 mm

4003022

340160



Schlauch EPDM Ø 33x42 mm L=225 mm

60004843

340248



Formschlauch Ø 26x34 mm

62003000

339055



Schlauch PE Ø 9x12x1000 mm transparent

5101666

318438



Schlauch EPDM Ø 50x60 mm - L=100 mm
Betriebstemperatur -35°C+120°C; Pmax 6 bar

4002006

339021



Schlauch Ø 10x14 mm (vendita al metro)

4001050

582907



Schlauch 90° 3/4"
dim. 155x95 mm

3501005

438343



Zulaufschlauch mit glatter Gummi 3/4"
L=1500 mm
geraden Kupplung + 90 ° passend Kunststoff;
Muttern Nylon Ø 3/4 ", Rohr Ø 10x17 mm;
Pmax 10 bar, Tmax 90 ° C; WRAS genehmigt /
VDE

4002045

200002



Schlauch EPDM Ø 12x19,5 mm
(Meterware)
für Warmwasser - nicht toxisch -Pmax 10
bar- Betriebstemperatur -35°C+120°C;

4002035

516977



Zulaufschlauch mit glatter Gummi 3/4"
L=2500 mm
geraden Kupplung + 90 ° passend Kunststoff;
Muttern Nylon Ø 3/4"F; Rohr Ø 13x18 mm;
Pmax 10bar Tmax 60°C

4002060

Schläuche

524404



Zulaufschlauch Gewinkelt 3/4" L=2000 mm DN13

geraden Anschluss + 90° Anschluss; Drehring aus vernickeltem Messing Ø 3/4"F; Pmax 25 bar; Tmax 100°C; WRAS zertifiziert

2901321

340171



Ablaufanschluss PPE Ø 40 mm 90° + Ø 22 mm 180° L=1500 mm

Anschluss 180° Ø int./ext. 40-23-19/46-28-24 mm, Anschluss 90° Øint./ext.22/26 mm, Øext. Schlauch 24 mm

60003738

Wasserversorgung

586439



Enthärter Osmosi AT Excellence S
200/240V 50Hz
Tmax. +35°C; 90 l/h

200V0001

586438



Enthärter DuoMatik 3
Tmax. 60°C, glasvezel patroon

20000932

586440



Enthärter Osmosi AT Excellence M
200/240V 50Hz
Tmax. +35°C; 180 l/h

201V0001

340294



Elektroventil 220-240V 50/60Hz

83000402

586437



Enthärter MonoMatik 3
Tmax. 50°C, glasvezel patroon

20000826

340536



Magnetventil 220-240V 50/60Hz

83000460

Wasserversorgung

341588



Enthärter

83000420

340294



Elektroventil 220-240V 50/60Hz

325024



Nachfüllbeutel Profine blue (small)
Kapazität 15000 lt

30000591

340688



Aktiv-kohle-Filter AC-M

30011726

339383



Ringschlüssel
SW61; L=200 mm

60003376

341414



Filter [Kit]

5101446

582514



Entkalkungs-mittel citRO 200g

30002054

340180



Trichter für UC-Serie
L=185 mm

60005163

340227



Trichter zur Salzfüllung
Ø 153xh122,5 mm

83000501

Ablaufeinheiten

316750



Überlaufrohr Ø 37x220 mm

2904250

61004192

316752



Überlaufrohr Filter Ø 58x185 mm

2904229

Filter

317508



Wasserfilter 3/4"
Ltot=143 mm

80002153

80004911

324286



Filter Ø 135x50 mm

60003259

340130



Ansaugfilter Ø 72 mm

62001956

340504



Filter Ø 100x150/170 mm

60004463

339951



Kreuz Filter Ø 138x65 mm

60004466

340331



Filterkorb 135x65x110 mm

60003039

Strukturkomponente

340143



Trennwand rechts
dim. 250x381x50 mm

60004534

340680



Bodenplatte 500x595 mm

30000257

Griffe

340974



Bügelgriff 562xh38 mm
mit 9 Blechstreifen 500x10x1 mm - UC-L;
UC-M; UC-XL

30000129

Mechanische Kleinteile

339298



Sicherheitsring Ø 11,8x14,8x0,8 mm

60003023

339273



Buchse Ø 14,4x22/32xh11 mm

60003943

339147



Seeger Øint. 6x1 mm

71002952

Selbs-sichernde mutter



- 349349** M3
- 362938** M4
- 584320** M5
- 438438** M6
- 322630** M8

Mechanische Kleinteile



Sechskantmutter INOX

- 362940** M4 H=3,2 mm
- 337045** M5 H=4 mm
- 200250** M6 H=5 mm
- 585480** M8 H=4 mm
- 358188** M8 H=5 mm
- 349283** M8 H=6,4 mm
- 390391** 1/2" H=5,5 mm
- 358115** 3/4" H=5 mm
- 339838** 3/4" H=10 mm
- 339269** 3/8" H=5,5 mm

519321



Sechskantmutter mit Flansch M5 INOX

2101310

310306



Schlauchklemme Ø 7,8÷8,3 mm

2802348

339353



Schlauchklemme Ø 62÷82/12 mm - INOX

2802120

2802137

30002614

340046



Schlauchklemme Ø 155÷165/16 mm

62003437



Schlauchklemme INOX

- 438480** Ø 12÷22/9 mm
- 324768** Ø 23÷35/9 mm
- 441699** Ø 25÷40/9 mm
- 438464** Ø 32÷50/9 mm
- 359703** Ø 25÷40/12 mm
- 438463** Ø 50÷70/12 mm

339500



Tankeinlauf [Kit]

61005339

339509



Scheibe 32,3x28x1,5 mm

61006076

432395



Unterlegscheibe Ø 5,3x15x1,2 mm

2205301

364457



Unterlegscheibe M8 Ø 8,5x15,7x1,4 mm INOX

2201303

Mechanische Kleinteile

339178



Unterlegscheibe Ø 12,5x24x2,5 mm INOX

60003386

339134



Blechschauben L=35 mm

3101118

339315



Unterlegscheibe Ø 14x20x1 mm

60003487

339042



Schraube Ø 3,9x11 mm

2020310

30001003

30011208

313641



Zylinderkopfschrauben M5x12 mm INOX

2003307

339105



Gewindeformende Schraube für Kunststoff PTØ 5x9,5 mm

2017304

339125



Sechskantschrauben M4x25 mm - INOX

2001020

339170



Sechskantschrauben M10x16 mm

2001352

Verschlüsse

339228



Scharniergleitrolle
dim. 25x22,5x10,5 mm

60004595

Kessel

341448



Boiler 1 Heizkörper [Kit]
dim. 323x168x160 mm - UC-L; UC-M; UC-XL

30000119

317518



O-ring 6,00x46,00 mm

339379



Lippendichtung Ø 3,53x50,39 mm

519321



Sechskantmutter mit Flansch M5 INOX

340427



Anschlussstück für Kessel Ø 34 mm [Kit]

340427



Anschlussstück für Kessel Ø 34 mm [Kit]
Schlauch Ø 14 mm

30000116

339469



Klemmring Ø 12x14/15x10 mm

2907300

339551



Mutter G1/2" für Rohr Ø 12 mm CH24

2907201

Sicherheitsgruppen

339780



Gummischlauch

60002453

Feder

339499



Recht feder L=143 mm
Draht Ø 3 mm

62001189

340408



Federn Reparatur-Set

60003998

339498



Links feder L=143 mm
Draht Ø 3 mm

62001190

339835



Federunterstützung
dim. 50x84x1,2 mm

60004515

340231



Zugfeder Ø 15x140xLtot 170 mm
Draht Ø 1,6 mm

60005139

340268



Zugfeder Ø 15x165xLtot 190 mm
Draht Ø 1,8 mm

60003697

Platinen

317697



Platine
dim. 160x245 mm - UC-L; UC-M; UC-XL

30000170

341525



Platine
dim. 65x230 mm - UC-L; UC-M; UC-XL

30000181

318034



Frequenzumsetzer 200-240V 50/60Hz
dim. 150x125 mm- UC-L; UC-M; UC-XL

30000121

543918



Display 4,6"
dim. 272x62x34,5 mm - UC

30014162

341546



Elektronik
dim. 160x245 mm - GS 202; GS 215; GS 310;
GS 315; GS 402; GS 502; GS 515; GS 630;
GS 640; GS 650; GS 660

3105139

3105140

3105141

341518



Platine
dim. 200x50 mm - GS 202; GS 215; GS 302;
GS 310; GS 315; GS 402; GS 502; GS 515;
GS 630; GS 640; GS 650; GS 660; STR

3124222

543920



Platine
dim. 175x260 mm- UC-L; UC-M; UC-XL

30014178

341057



Kabel bus L=1240 mm [Kit]

339813



Träger für Display L=255 mm

340658



Platine Füllstandssensor
dim. 18x80 mm

3113164

341227



RFID-Leser
dim. 100x55x15 mm

30000395

Platinen

340220



Kabel bus L=1300 mm
UC S/M/XL

60004690

543968



Hauptkabelbaum CAN UC

60003042

339813



Träger für Display L=255 mm

60003350

340394



Montageplatte

60003660

Fühler

340567



Temperaturfühler 0÷100°C [Kit]
dim. 49x22x12,5 mm

30000126

389593



Trübungssensor

30000168

Fühler

340112



Leckage-Sensor
Platine 26x26 mm

30000857

Wechselrichter und Motorsteuerung

543911



Inverter 650W 200-240V 50/60Hz 5A [Kit]

30013886

Membran -Befehle

339522



Folientastaturen 105x30 mm GS402

62003679

339521



Folientastaturen 126x35 mm GS302

60004381

339525



Folientastaturen 125x35 mm GS202

62003677

340494



Folientastaturen 180x50 mm

GS 202; GS 215; GS 302; GS 310; GS 315;
GS 402; GS 502; GS 515; GS 640; GS 650;
GS 660

3124223

339527



Folientastaturen 125x35 mm GS215

62003678

340622



Folientastaturen 60x269 mm

UC-L; UC-M; UC-XL

3124291

60005083

Dichtung Geschirrspülmaschinen

339195



Ring Ø 29x33x2,4 mm

60004276

339395



Flachdichtung Ø 53x58x2 mm

60003021

340490



Türdichtung 432x370 mm

30000316

340523



Türdichtung 435x370 mm

30000318

340511



Türdichtung 575x463 mm

30000319

O-ring

O-ring



- 322187** 1,00x10,00 mm EPDM
- 339048** 1,50x12,00 mm EPDM
- 337070** 1,78x11,11 mm EPDM
- 337098** 1,78x15,60 mm EPDM
- 317704** 2,00x6,00 mm NBR
- 339118** 2,00x10,00 mm EPDM
- 339160** 2,00x13,00 mm NBR
- 339114** 2,50x10,00 EPDM
- 582099** 2,62x7,59 mm EPDM
- 357929** 2,62x28,25 mm EPDM
- 339154** 3,00x20,00 mm EPDM
- 400553** 3,50x21,00 mm NBR
- 582908** 3,00x24,00 mm EPDM
- 339179** 3,00x26,00 mm EPDM
- 331873** 3,00x51,00 mm EPDM
- 324654** 3,00x56,00 mm EPDM
- 344949** 3,00x60,00 mm NBR
- 339905** 3,00x78,00 mm EPDM
- 357961** 3,53x20,22 mm NBR
- 416082** 3,53x91,67 mm NBR
- 339339** 4,00x27,00 mm NBR
- 357963** 3,60x23,00 mm NBR
- 459662** 4,50x29,50 mm EPDM
- 339258** 6,00x34,00 mm EPDM
- 317518** 6,00x46,00 mm
- 316553** 7,00x43,00 mm EPDM
- 339232** 7,00x60,00 mm NBR

Dichtung klebend

339482



Isolierband L=10000x9x2 mm

30001091

Dichtungen

339090



Flachdichtung Ø 10x18x1,5 mm - Fiber

2703003

582905



Lippendichtung Ø 26x35,5x2 mm

2701003

Dichtungen

339379



Lippendichtung Ø 3,53x50,39 mm

30000134

Geschirrkörbe

586080



Korb 500x500xh100 mm - für Gläser

60209

586373



Besteckköcher 110x110xh130 mm

60130

586120



Basket 500x500xh100mm - für Besteck

60208

586119



Korb 500x500xh100 mm - plastic 18
Essteller und 12 Mittel

60205

Füße

339264



Verstellbarer Fuß M8xHtot=59 mm
Fuß 24x10 mm

62003652

339608



Verstellbarer Fuß M8xHtot=129 mm
Fuß 24x10 mm

60004274

Haubenspülmaschine



ELEKTROKOMPONENTEN

WASSERTECHNIK

MECHANIKKOMPONENTEN

ELEKTRONIKKOMPONENTEN

DICHTUNGEN

ZUBEHÖR

Schalter, Taster, Wahlschalter

340606



Schalter beleuchtet grün 22x30 mm
 2NO; 16(4)A 230V; faston 6,3x0,8 mm; Tmax 85°C

3124185

Schütze und Relais

340924



Schütz AF16-30-01-13
 7,5kW 400V 3P; 100-250VAC 50/60Hz; 1NC; dim. 75x45x85 mm

30000861

3104058

3104059

3104162

3104163

362526



Halter relais serie 95.75
 250V 10A

3104157

340908



Contacteur LC1SKGC200M7
 2,2kW 220V 1P; AC1:20A; AC3:5A; 2NO - screw

3104128

340194



Relais 1 kontakte 230V 50/60Hz 16A 250V

3104158

438774



Relais 2 kontakte 230V 50/60Hz 8A 250V

3104159

3104196

Mikroschalter

340254



Magnetschalter Ø 5,7x25,5 mm 1NO
kabel L=720 mm

30000364

3124296

3124297

339229



Nuss für Micro schwimmerschalter
M14x2 - Ø 26,5x8 mm

60003989

340480



Magnetschalter 1NO
dim. 15x32x7 mm; Kabel L=1000 mm

3124224

316515



Magnet mit halter L=40 mm

61006243

312384



Schwimmer Ø 17x76 mm 250V 32W N.O
gewinde M14x2, kabel L=260 mm; faston F6,3 mm

5528255

339273



Buchse Ø 14,4x22/32xh11 mm

339229



Nuss für Micro schwimmerschalter

357963



O-ring 3,60x23,00 mm NBR

Druckschalter

316549



Pressostate 1-Neveau 0÷30 mbar 0,5÷3,5 VDC
Pmax 200 mbar

3126044

340987



Pressostate 1 Neveau Ø 45 mm 160/80 mbar
Anschluss 6 mm - Pmax 0,5 bar

80003155

Sicherungen, Kondensatoren und Entstörfi

418004



Betriebskondensator 5µF 400V 50/60Hz
Ø 30x51 mm; mit Schraube M8

3113099

3113171

582802



Betriebskondensator 1,5 µF 450V 50/60Hz
Ø 25x51 mm; mit Schraube M8; kabel L=250 mm

3113032

334853



Betriebskondensator 20µF 450V 50/60Hz
Ø 40x71 mm; mit Schraube M8

3113062

340293



Stoerschutzfilter 0,15µF X1 + 3,3kOhm
250Vac; Ø 18x30 mm; Ltot. 240 mm; faston F6,3 mm

3113114

339523



Betriebskondensator 12,5µF 450V 50/60Hz
Ø 40x70 mm; mit Schraube M8

30000431

30012019

435368



Sicherung Ø 5x20 mm 4A 250V Flink

3111123

Sicherungen, Kondensatoren und Entstörfi

435270



Sicherung Ø 5x20 mm 6,3A 250V Flink

3111043

317937



Sicherung Ø 5x20 mm 10A 250V Träge

3111093

Motoren

341511



Getriebemotor zum Anheben der
Hauben 12W 24Vdc
28 rpm

61006607

339574



Kugelfanne links - M8

2805501

340895



Lagerbuchse
Gewinde 3/4" Ø int. 12 mm

65004835

340670



Schwingungshebel L=62x20 mm

61006181

339581



Kugelfanne rechts - M8

2805500

Pumpen

341066



Ablaufpumpen 37W 220/240V 50Hz 0,29A
Pmax. 0,25bar.

30002172

459661



Ablaufpumpen 170W 200-240V 50/60Hz
Eingang Ø 24 mm; Ausgang Ø 24 mm; faston 6,3 mm

3102410

340171



Ablaufanschluss PPE Ø 40 mm 90° + Ø 22 mm 180° L=1500 mm

341585



Waschpumpe 1 phase 730W 230V 50Hz
Eingang Ø 63 mm; Ausgang Ø 53 mm;
C=20µF/450V

3102277

60417

334853



Betriebskondensator 20µF 450V 50/60Hz

581980



Pumpendeckel

341088



Laufgrad Ø 106 mm

341081



Service KIT

341612



Waschpumpe 3 phase 1100W 230/400V 50Hz
Eingang Ø 63 mm, Ausgang Ø 53 mm; 2800 rpm

3102411

60511

581980



Pumpendeckel

438438



Sechskantmutter M6 selbstsichernd - INOX

357961



O-ring 3,53x20,22 mm NBR

341081



Service KIT

340998



Laufgrad Ø 116 mm

Pumpen

348299



Waschpumpe 3 phasen 1100W 1,5Hp
220/380V 50Hz
Eingang Ø 63 mm, Ausgang Ø 53 mm

325513



Waschpumpe 3 phasen 1500W 230/400V
50Hz
Eingang Ø 63 mm, Ausgang Ø 53 mm; 2800 rpm

3102089

3102265

3102419

3102470

341081



Service KIT

342235



Kühlgebläse Ø 142 mm

342235



Kühlgebläse Ø 142 mm

342464



Dichtung für pompe FIR H=4x4 mm

359995



Pumpendeckel

412573



Gleitringdichtung Ø 24x11x15,5 mm/
Gegenring Ø 26x13x8 mm

360118



Laufgrad Ø 110 mm 50Hz

342506



Laufgrad Ø 124 mm 50Hz

412572



Gleitringdichtung Ø 24x10x14 mm / Gleitring
Ø 26x13x8 mm

341610



Waschpumpe 3 phasen 950W 230V 60Hz
Eingang Ø 63 mm; Ausgang Ø 53 mm

412573



Gleitringdichtung Ø 24x11x15,5 mm/
Gegenring Ø 26x13x8 mm

30001012

341036



Laufgrad Ø 93 mm

342464





Dichtung für pompe FIR H=4x4 mm

341073



Service KIT

Pumpen

<p>513155</p>  <p>Nachspülpumpen 1 phase 270W 230V 1,3A 50Hz Eingang Ø 28 mm Ausgang Ø 26 mm; Kabel kondensator L=460, Kabel L=1050 mm; C=5µF 400V</p>	<p>319913</p>  <p>Nachspülpumpen 1 phase 270W 230V 1,3A 50/60Hz Eingang Ø 28 mm, Ausgang Ø 26 mm, C=5µF/400V</p>
--	--

3102051 3102288 3102477 3102539 3102561 3102589

418004



Betriebskondensator 5µF 400V 50/60Hz

340627



Pumpendeckel

340627



Pumpendeckel

339905



O-ring 3,00x78,00 mm EPDM

339905



O-ring 3,00x78,00 mm EPDM

322713



Laufrad Ø 74 mm

322713



Laufrad Ø 74 mm

418004



Betriebskondensator 5µF 400V 50/60Hz

Pumpen

341508



Spülpumpe 1 phase 210W 220-240V 1A 60Hz
Eingang Ø 28; Ausgang Ø 26 mm; C=5µF 400V

3102445

339905



O-ring 3,00x78,00 mm EPDM

322713



Laufgrad Ø 74 mm

418004



Betriebskondensator 5µF 400V 50/60Hz

340627



Pumpendeckel

340627



Pumpendeckel
Eingang Ø 28 mm, Ausgang Ø 26 mm

3102519

581980



Pumpendeckel
Eingang Ø 63 mm - Ausgang Ø 53 mm;
Hilfsdruckanschluss 1/2"

3102204

341088



Laufgrad Ø 106 mm

3102231

340998



Laufgrad Ø 116 mm

3102206

322713



Laufgrad Ø 74 mm

3102466

341036



Laufgrad Ø 93 mm
rechter M8-Faden; für Pumpe 341610

30001617

340996



Laufgrad Ø 110 mm
rechter M8-Faden

3102273

Pumpen

610903



O-ring 3,53x158,30 mm EPDM
für Pumpe ZF523V/ZF522SX

3102209

341081



Service KIT

80002670

341073



Service KIT
Dichtung Ø 3,6xh4,4 mm; Wellendichtung Ø
23,5x11x15 mm / Ø 26,5x12,8x8 mm;
selbstsichernde Blindmutter M8

30002598

341111



Service KIT
Wellendichtung Ø 23,7x10x13 mm / Ø
26,5x13x8 mm

80002673

341085



Service KIT

30002531

Heizkörper

341364



Tankheizpatrone 2500W 200-255V
 Ø 20x215 mm; Flansch dreieckig 65,6x65,6 mm; Øint. 36 mm; kabel L=320 mm; O-ring 6,00x34,00 mm

30000123

30002495

341262



Tankheizkörper 3000W 230V mit thermofuse
 L=530 mm; Flansch Ø 60,5 mm, Øint. 47,5 mm; Kabel L=820 mm

30000219

30008048

341133



Boilerheizkörper 6000W 230V mit thermofuse
 L=255 mm; Flansch Ø 60 mm, Øint. 47,5 mm; Kabel L=800 mm; O-ring 7,00x43,00 mm

30000231

30008050

3103158

341238



Boilerheizkörper 6400W 200/254V-380/440V mit thermofuse
 L=285 mm; Flansch 96x94 mm; Kabel L=580 mm; O-ring 7,002x60,00 mm

30002176

341341



Boilerheizkörper 10800W 200/254V-380/440V mit thermofuse
 L=360 mm; Flansch 96x94 mm; Kabel L=580 mm; O-ring 7,002x60,00 mm

30002177

30002178

341148



Heizkoerper 90° 6,0 kw
 dim. 340x128 mm H=45 mm; faston 6,3; Gewinde M5

3103025

341278



Tankheizkörper 1800W 230-240V mit Dichtung [Kit]
 dim. 257x112 mm; faston 6,3 mm; mit Muttern und Scheibe M5

61005231

339773



Heizkörperdichtung 235x93x1,9 mm

82000014

316995



Flansch für heizkörper Øint 43x4 mm

0117003

Transformer

341334



Transformatoren 18W 50/60Hz
 PRI.: 230Vac, SEC.: 18Vdc

3115020

Kabel

339858



Kabel L=1500 mm

60003355

61005025

65005010

70300408

82000120

Thermostate

310045



Thermostat arbeitsbereich 1P 30÷90°C
 Kapillar clad L=2400 mm; Birne Ø 6x100 mm;
 Stopfbuchse M9

3125013

3125015

341166



Thermostat arbeitsbereich 3P 30÷93°C
 capillare L=900 mm; Birne Ø 6x175 mm;
 Stopfbuchse M9x1

3125011

Waschsysteme

340956



Wascharm L=536 mm
6 düse

61002795

340884



Wascharm 553x180 mm [Kit]
mit 2 selbstschneidenden Schrauben Ø
2,9x6,5 mm

30002197

340902



Wascharm L=565 mm
6 düse

61005611

340726



Wascharm L=520 mm [Kit]
Dichtung Ø 53x58x2 mm

60003520

340840



Wascharm L=580 mm
6 düse

61005052

459528



Nachspülarm L=495
Anschluss M12

340815



Wascharm 516x186 mm [Kit]

30002770

60004427

61006612

339298



Sicherheitsring Ø 11,8x14,8x0,8 mm

340525



Unterer Wascharmhalter [Kit]

339315



Unterlegscheibe Ø 14x20x1 mm

339251



Stopper Ø 31xh7 mm mit O-ring

340405



Nachspülstif oben Ø 14 mm

340145



Achse wascharm oben Ø 18xHtot. 86 mm

Waschsysteme

341490



Nachspülarm L=495 mm [Kit]

61006613

340405



Nachspülstif oben Ø 14 mm

339178



Unterlegscheibe Ø 12,5x24x2,5 mm INOX

340764



Nachspülarm L=495 mm [Kit]

60003515

60003821

339315



Unterlegscheibe Ø 14x20x1 mm

339298



Sicherheitsring Ø 11,8x14,8x0,8 mm

341269



Nachspülarm L=495 [Kit]

61006244

339818



Coperchio a vite M10 - Ø 24 mm

340765



Nachspülarm L=560 mm

54005499

65005462

339818



Coperchio a vite M10 - Ø 24 mm

339877



Achse wascharm oben Ø 16xHtot. 45,7 mm
Gewinde M12

61006241

340405



Nachspülstif oben Ø 14 mm
M12; Ltot. 36 mm

60003878

60004123

340256



Nachspülstif unten Ø 18xHtot. 86 mm

61007023

61009631

340257



Achse wascharm oben Ø 18/22xHtot. 65,5 mm

61007032

61009628

Waschsysteme

340867



Achse wascharm mit magnet unten
Htot. 72,5 mm

61007030

582427



Unteren acshe unten Ltot.=90 mm

61007022

584068



Oberer Wascharmhalter [Kit]

30002151

584069



Oberer Wascharmhalter mit motor L=370 mm

61007015

341353



Oberer Wascharmhalter ohne motor
L=370 mm

61007222

61007314

340635



Oberer Wascharmhalter [Kit]

61006065

341151



Unterer Wassereinlasskrümmer

30002343

582017



Draller Ø 8 mm Htot. 18,5 mm

65002764

340625



Spülwasserschlauch

61006333

339251



Stopper Ø 31xh7 mm mit O-ring

60004854

Waschsysteme

340012



Stopper Ø 13/24xh27 mm

70007962

339818



Coperchio a vite M10 - Ø 24 mm

61005681

339657



Nachspüldüse

2910312

339079



Überwurfmutter für Nachspüldüse
Ø 17,3x9 mm

62002812

582018



Nachspüldüse Ø 1,7 mm H=21 mm

65002765

339471



Einstellring für Wascharm Ø 32x40x5 mm

60002540

339430



Schließring Ø 30/35x49,5x8,5 mm

60002652

459665



Ring für Wascharm Ø 26x32,5x5 mm

61005781

70003122

70009122

339266



Haltering Ø 47,6x52,4x1,6 mm

60004430

339539



Wascharmbuchse Ø 30/35x43/49x27,5 mm

61004880

Waschsysteme

582910



Wascharmhalter 3/4" L=28 mm

61004059

582909



Buchse für Wascharmhalter Ø 49x28 mm

61002023

339576



Ringmutter für Wascharm Øint. 18,8 mm

61007025

339542



Nachspüldüsenhalter

5510008

459664



Gegenmutter L=34 mm

60002785

339970



Verlängerung MF3/4" - L=40,5 mm

3501019

339660



Kontermutter für Wascharm Ø 31x54,5 mm

61005191

339095



Gegenmutter
SW60; H=11 mm

60003001

339578



Sicherungsring Ø 19x72,5x19 mm

61007033

339812



Mutter Ø 63x12 mm

61006990

Waschsysteme

339318



Nuss 3/4"
Ø 16/32xh9 mm

62001808

339437



Nuss für düse

2910532

339870



Mutter G1/2" - H=15 mm
bohrung Ø 12,2 mm; CH24

2907301

582906



Überwurfmutter 1" 1/4
H=24 mm

3501004

339468



Konischer Ring Ø 12x14/15x10 mm

2907304

339503



Feder schließender Arm

2804041

Luftfalle

322058



Luftfalle SET WSE

60003512

344945



Mutter zur Entlüftung

61006936

340673



Luftfalle [Kit]

30000127

339359



Mutter
Gewinde Ø 26,2x16,8 mm; CH32

62003853

340442



Luftfalle [Kit]
Schlauch Ø 6,3 mm

30000114

60003525

339293



Mutter Øint. 26,2xh/8,5 mm

60004612

340499



Luftfalle [Kit]
Schlauch Ø 6 mm

5504024

339208



Kugel Ø 14 mm

2801508

344909



Luftfalle [Kit]

30011441

Mischer und Anparteile

340484



Großer Knopf mit Fettkammeroberteil
1/2"- 1/4 di Runde [Kit]

2901226

340344



Kleiner Knopf mit Fettkammeroberteil
1/2"-1/4 di Runde [Kit]

2901225

Dosiergeräte, Pumpe Dosiergerät

317522



Dosiergerät für klarspül idraulisc DB
115-230V - blau
Eingang /Ausgang Ø 6 mm

3102591

3102598

324524



Schläuch polyethylene blau Ø 4x6 mm
(Meterware)

30000846

317523



Dosiergerät Reiniger DT 115-240V - weiß
Eingang /Ausgang Ø 6 mm

3102590

3102597

379597



PVC-Schlauch transparent Ø 5x8 mm
(Meterware)

30011373

4001024

356342



Schlauch PVC Ø 5x8 mm blau
(Meterware)

30011374

4001027

312186



Schläuch PE Ø 6x8 mm blau (Meterware)

30000847

Dosiergeräte, Pumpe Dosiergerät

312250



Schlauch PE Ø 7x10 mm blau
(Meterware)

30000848

30008659

340811



Waschmittelpumpenkopf
Schlauch Ø 6 mm

3102599

340582



Einlassanschluss M10 [Kit]
Schlauchtülle Ø 6 mm; O-ring 2,50x10,00
EPDM

61005883

339182



Schlauchschutz
dim. 31x32,5x6 mm

61007232

340123



Schlauchverbinder Ø 4x6x30 mm (5 pcs)
[Kit]
10 x Zweidraht-Schlauchklemme Ø 7÷7,5 mm

30000012

340604



Sauglanze für Klarspüler Ø 25x435 mm
Rohr Ø 5x8x3000 mm; Kabel L=3000 mm

30000011

340605



Sauglanze für Reiniger Ø 25x435 mm
Rohr Ø 5x8x3000 mm; Kabel L=3000 mm

30000010

Magnetventile

200270



Magnetventil 180° -1 wege- 220/240V
50/60Hz - Ø 14 mm
 mit Flachstecker; Eingang Ø 3/4" mit Filter;
 Tmax 90°C

3106174

324116



Magnetventil Filter - Müller
 dim. Ø 19,50x10,50 mm

3106186

315218



Magnetventil 180° - 1 wege - 220/240V
50/60Hz - Ø 14 mm
 mit Flachstecker; Eingang Ø 3/4" mit Filter und
 Druckverminderer 14 lt/min; Tmax 90°C

3106044

3106180

319320



Magnetventil 180° - 2 wege - 220/240V
50/60Hz - Ø 14 mm
 mit Flachstecker 90°; Eingang Ø 3/4" mit Filter;
 Tmax 90°C

3106043

3106182

340990



Magnetventil 180° - 1 wege-220/240V
50/60Hz - Ø 14 mm [Kit]
 mit Flachstecker; Eingang Ø 3/4" mit filter und
 Druckverminderer 15lt/min.; Tmax. 90°C

60004148

316563



Magnetventil 180° - 1 wege - 220/240V
50/60Hz - Ø 10,5 mm
 Rast5; Eingang Ø 3/4" mit Filter und
 Druckverminderer 4 lt/min; Tmax 90°C

3106250

Schlauchanschluss

339806



Rohrsteckverbinder Ø 6-4 mm mit Schlauch L=36 mm - JG

30000823

340081



Rohrsteckverbinder Ø 1/4"-5/32" mit Schlauch L=36 mm
Rohrsteckverbinder Ø 8-4 mm - JG

30000756

30008010

300384



Anschluss T für Schlauch Ø 8/8/8 mm - JG (10 pcs)

30000808

30008016

318264



Anschluss 90° für Schlauch Ø 6 mm - JG

30000798

582711



Anschluss 90° für Schlauch Ø 8 mm - JG

30000806

30008014

311391



Anschluss 90° für Schläuche Ø 10 mm - JG

30000834

339599



Untersetzungsgewinde 90° Ø 12-6 mm - JG

30000824

312231



Anschluss 90° für Schlauch Ø 6 mm - JG mit Schlauchtülle Ø 6 mm

30000800

312240



Anschluss 90° für Schlauch Ø 8 mm - JG mit Schlauchtülle Ø 8 mm

30000809

312168



Anschluss 90° für Schlauch Ø 10 mm - JG mit Schlauchtülle Ø 10 mm

30000796

30011942

83000845

Schlauchanschluss

339714



Rohrsteckverbinder 1/4" mit O-ring
für Schläuche Ø 10 mm

30000838

340401



Reduzierstück 90° 3/8" - 1/4"
Rohrsteckverbinder Ø 1/4"-5/32" mit Schlauch
L=40 mm

30000755

30000816

30008011

340350



Rücksaugverhinderer L=116 mm

3501193

319915



Rücksaugverhinderer [KIT]

60003510

60003846

Schläuche

340628



Formschlauch Ø 39x48 mm
dim. 275x90 mm

61005182

340858



Formschlauch (siphon) Ø 36x45 mm - Ø 39x48 mm EPDM
dim. 540x125 mm

4003022

Schläuche

340352



Formschlauch Ø 25x33 mm from SN. 430229
dim. 150x60 mm

61005703

200002



Schlauch EPDM Ø 12x19,5 mm (Meterware)
für Warmwasser - nicht toxisch -Pmax 10 bar- Betriebstemperatur -35°C+120°C;

4002035

340890



Formschlauch Ø 37x45 mm EPDM
dim. 520x620x130 mm

61003408

700460



Schlauch EPDM Ø 60x68 mm (Meterware)
Betriebstemperatur -35°C+120°C; Pmax 6 bar

4002007

5505026

5505032

318438



Schlauch EPDM Ø 50x60 mm - L=100 mm
Betriebstemperatur -35°C+120°C; Pmax 6 bar

4002006

339055



Schlauch PE Ø 9x12x1000 mm transparent

5101666

340189



Schlauch 90° Ø 24x32 mm bis SN. 430228
dim. 155x110 mm

80001902

339021



Schlauch Ø 10x14 mm (vendita al metro)

4001050

582907



Schlauch 90° 3/4"
dim. 155x95 mm

3501005

516977



Zulaufschlauch mit glatter Gummi 3/4"
L=2500 mm
geraden Kupplung + 90 ° passend Kunststoff;
Muttern Nylon Ø 3/4"F; Rohr Ø 13x18 mm;
Pmax 10bar Tmax 60°C

4002060

Schläuche

524404



Zulaufschlauch Gewinkelt 3/4" L=2000 mm DN13

geraden Anschluss + 90° Anschluss; Drehring aus vernickeltem Messing Ø 3/4"F; Pmax 25 bar; Tmax 100°C; WRAS zertifiziert

2901321

340692



Ablaufanschluss Ø 33 mm F 180°+ Ø 39 mm 90° L=1550 mm [Kit]

Anschluss 180° Ø int/ext 33/39 mm, Anschluss 90° Ø int/ext 39/44 mm, Schlauch Øext 38 mm

5528287

340171



Ablaufanschluss PPE Ø 40 mm 90° + Ø 22 mm 180° L=1500 mm

Anschluss 180° Ø int./ext. 40-23-19/46-28-24 mm, Anschluss 90° Øint./ext.22/26 mm, Øext. Schlauch 24 mm

60003738

340270



Ablaufanschluss PPE Ø 40 mm 180°+ Ø 22 mm 90° L=2500 mm

Anschluss 180° Ø 40/45 mm; Anschluss 90° Ø 22/28 mm; Schlauch Øext. 24 mm

60000396

347890



Ablaufanschluss PPE Ø 38 mm L=1500 mm

Anschluss 90° Øint/ext 40/45 mm- Anschluss Øint/ext 30/35mm

61006446

Wasserversorgung

586440



Entthärter Osmosi AT Excellence M
200/240V 50Hz
Tmax. +35°C; 180 l/h

201V0001

586437



Entthärter MonoMatik 3
Tmax. 50°C, glasvezel patroon

20000826

586438



Entthärter DuoMatik 3
Tmax. 60°C, glasvezel patroon

20000932

340294



Elektroventil 220-240V 50/60Hz

83000402

340536



Magnetventil 220-240V 50/60Hz

83000460

341588



Entthärter

83000420

340294



Elektroventil 220-240V 50/60Hz

325024



Nachfüllbeutel Profine blue (small)
Kapazität 15000 lt

30000591

340688



Aktiv-kohle-Filter AC-M

30011726

339383



Ringschlüssel
SW61; L=200 mm

60003376

341414



Filter [Kit]

5101446

Wasserversorgung

582514



Entkalkungs-mittel citRO 200g

30002054

340227



Trichter zur Salzfüllung
Ø 153xh122,5 mm

83000501

Ablaufeinheiten

316521



Mediamat Cyclo Gerät

61005184

340128



Ablaufventil Ø 109 mm H=61 mm
bohrung für überlaufrohr Ø 71/34 mm;
Flachdichtung Ø 80x102x2 mm

61006178

340501



Abflusskolektor Ø 120xh88 mm
Schlauchtülle Ø 16 mm - Ø 24 mm

61005186

340654



Überlaufrohr Ø 37x242 mm

2904258

341196



Ablaufventil Ø 1" 1/2 H=43 mm
bohrung für überlaufrohr Ø 39 mm

2904212

316750



Überlaufrohr Ø 37x220 mm

2904250

61004192

Ablaufeinheiten

340723



Überlaufrohr Ø 37x320 mm

61002517

340610



Überlaufrohr Ø 37x390 mm

61004900

316752



Überlaufrohr Filter Ø 58x185 mm

2904229

Filter

317508



Wasserfilter 3/4"
Ltot=143 mm

80002153

80004911

340217



Filterpumpe 196x68 mm

61006874

340130



Ansaugfilter Ø 72 mm

62001956

581831



Filterpumpe
Øext. 178 mm; dim. 275x255x152 mm

61007009

Filter

582994



Filterbehälter Ø 182x290 mm

61006867

340153



Filter Ø 180x68 mm

61006875

340827



Filterkorb 280x100x105/150 mm

61006262

340618



Tankfilter 273x290x47/60 mm

61004907

Antriebstechnik

339686



Glieder kette

2810037

339165



Kette (Meterware)

2810038

Strukturkomponente

339441



Abdeckung

61007231

341636



Haube 640x610x720 mm [Kit]
PT-M

30002188

Griffe

340836



Griff [Kit]
O-ring 2,00x5,00 mm; Schrauben M5x10 mm;
PT

30002180

340856



Griff [Kit]
O-ring 2,00x5,00 mm; Schrauben M5x10 mm;
GS500

61005204

61008983

Laufrolle

340548



Laufrolle Ø 40x18,5 mm [Kit]

61005206

340674



Laufrolle Ø 40x18,5 mm [Kit]
von SN.408498

61005333

340761



Laufrolle Ø 43x21 mm [Kit]

61005203

Mechanische Kleinteile

339298



Sicherheitsring Ø 11,8x14,8x0,8 mm

60003023

339273



Buchse Ø 14,4x22/32x11 mm

60003943

339147



Seeger Øint. 6x1 mm

71002952

Sechskantmutter INOX



- 362940** M4 H=3,2 mm
- 337045** M5 H=4 mm
- 200250** M6 H=5 mm
- 585480** M8 H=4 mm
- 358188** M8 H=5 mm
- 349283** M8 H=6,4 mm
- 390391** 1/2" H=5,5 mm
- 358115** 3/4" H=5 mm
- 339838** 3/4" H=10 mm
- 339269** 3/8" H=5,5 mm

Mechanische Kleinteile

519321



Sechskantmutter mit Flansch M5 INOX

2101310

310306



Schlauchklemme Ø 7,8÷8,3 mm

2802348

339353



Schlauchklemme Ø 62÷82/12 mm - INOX

2802120

2802137

30002614



Schlauchklemme INOX

438480 Ø 12÷22/9 mm

324768 Ø 23÷35/9 mm

441699 Ø 25÷40/9 mm

438464 Ø 32÷50/9 mm

359703 Ø 25÷40/12 mm

438463 Ø 50÷70/12 mm

339500



Tankeinlauf [Kit]

61005339

339509



Scheibe 32,3x28x1,5 mm

61006076

612770



Unterlegscheibe Ø 5,5x10x1 mm - INOX

61005760

432395



Unterlegscheibe Ø 5,3x15x1,2 mm

2205301

339213



Unterlegscheibe Ø 17,5x22,4x0,5 mm

61008019

364457



Unterlegscheibe M8 Ø 8,5x15,7x1,4 mm
INOX

2201303

339315



Unterlegscheibe Ø 14x20x1 mm

60003487

Mechanische Kleinteile

339125



Sechskantschrauben M4x25 mm - INOX

2001020

339170



Sechskantschrauben M10x16 mm

2001352

339134



Blechschraben L=35 mm

3101118

339042



Schraube Ø 3,9x11 mm

2020310

30001003

30011208

339105



Gewindeformende Schraube für
Kunststoff PTØ 5x9,5 mm

2017304

Knebel

323188



Umbau Haubengriff

30002147

Kessel

501961



Boiler 1 Heizkörper [KIT]
dim. 365x236x115 mm; mit o-ring - PT-L;
PT-M; PT-XL; PT-500

30002187

519321



Sechskantmutter mit Flansch M5 INOX

339379



Lippendichtung Ø 3,53x50,39 mm

339232



O-ring 7,00x60,00 mm NBR

310306



Schlauchklemme Ø 7,8÷8,3 mm

344948



Abwasserwärmetauscher (light)
dim. 525x400x40 mm

61007098

341567



Abwasserwärmetauscher (PT EnergyPlus)
dim. 525x400x85 mm

61007092

340301



Blindflansch Ø 60 mm

60002787

340426



Anschlussstück für Kessel Ø 33,5 mm [Kit]
Schlauch Ø 14 mm

30000115

339469



Klemmring Ø 12x14/15x10 mm

2907300

Kessel

339551



Mutter G1/2" für Rohr Ø 12 mm
CH24

2907201

Sicherheitsgruppen

339780



Gummischlauch

60002453

Feder

341181



Zugfeder Ø 32x520xLtot. 710 mm [Kit]
Spurstange M10

61006635

341382



Zugfeder Ø 37x590xLtot. 750 mm [Kit]
Drath Ø 6 mm; Spurstange M10xL=160 mm;
Spurstange M10xL=115 mm

61004859

61006636

Schienen - Stellschienträger

339510



Rastbremse 121x15x14,5 mm

61005048

61009030

Platinen

341546



Elektronik

dim. 160x245 mm - GS 202; GS 215; GS 310; GS 315; GS 402; GS 502; GS 515; GS 630; GS 640; GS 650; GS 660

3105139

3105140

3105141

341548



Platine

PT-L; PT-M; PT-XL

30002175

341549



Elektronik

dim. 175x260 mm - PT-L; PT-M; PT-XL

30002168

585302



Display 12Vdc/120mA - 6Vdc/10mA

dim. 85x62x25 mm - PT500

30000609

30002170

30014237

340658



Platine Füllstandssensor

dim. 18x80 mm

3113164

341518



Platine

dim. 200x50 mm - GS 202; GS 215; GS 302; GS 310; GS 315; GS 402; GS 502; GS 515; GS 630; GS 640; GS 650; GS 660; STR

3124222

341501



Platine Power Unit PT; 230V +15/-20%; 50/60HZ

dim. 127x175 mm - PT-L; PT-M; PT-XL; PT500

30002171

341057



Kabel bus L=1240 mm [Kit]

339813



Träger für Display L=255 mm

341543



Platine

dim. 175x260 mm - PT500

30002167

340999



Kabel bus L=880 mm

61007596

Platinen

341069



Tastatur Anschlusskabel L=3300 mm
gelb/grünes Kabel L=1900 mm

5528273

340694



Kabel bus L=3500 mm

61007249

61008211

339813



Träger für Display L=255 mm

60003350

Fühler

316555



Temperaturfühler
Kabel L=1000 mm

3125044

80003803

389593



Trübungssensor

30000168

340613



Temperaturfühler 0÷100C° [Kit]
dim. 58,5x22x12,5 mm

30002179

340112



Leckage-Sensor
Platine 26x26 mm

30000857

Fühler

344891



Wassereinlauf Anschluss unten [Kit]

30002346

585870



Wassereinlauf Anschluss unten [Kit]

30002344

Wechselrichter und Motorsteuerung

341541



Inverter 1500W 200-240V 50/60Hz
dim. 180x160x80 mm

30002169

Membran -Befehle

339560



Folientastaturen 125x35 mm GS501

61006609

339669



Folientastaturen 125x35 mm GS515

61006611

339763



Folientastaturen 125x35 mm GS502

61006610

340494



Folientastaturen 180x50 mm

GS 202; GS 215; GS 302; GS 310; GS 315;
GS 402; GS 502; GS 515; GS 640; GS 650;
GS 660

3124223

Membran -Befehle

341105



Folientastaturen 166x78 mm
PT500

30002166

Dichtung Geschirrspülmaschinen

582721



Türdichtung L=1100 mm

4004006

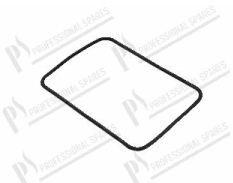
339227



Dichtung 90°
dim. 40x40x4,5/18,5 mm

61005256

344952



Dichtung Ø 3,2 mm - 104,7x144,3 mm

61007866

339541



Dichtung Ø 44x53x10 mm

61008075


339395



Flachdichtung Ø 53x58x2 mm

60003021

340393



Türdichtung 605x550 mm

61007084

340425



Türdichtung 700x550 mm - PT L/XL

61007707

O-ring



O-ring

- 322187** 1,00x10,00 mm EPDM
- 339048** 1,50x12,00 mm EPDM
- 337070** 1,78x11,11 mm EPDM
- 337098** 1,78x15,60 mm EPDM
- 317704** 2,00x6,00 mm NBR
- 339118** 2,00x10,00 mm EPDM
- 339160** 2,00x13,00 mm NBR
- 339114** 2,50x10,00 EPDM
- 582099** 2,62x7,59 mm EPDM
- 357929** 2,62x28,25 mm EPDM
- 339154** 3,00x20,00 mm EPDM
- 400553** 3,50x21,00 mm NBR
- 582908** 3,00x24,00 mm EPDM
- 339179** 3,00x26,00 mm EPDM
- 331873** 3,00x51,00 mm EPDM
- 324654** 3,00x56,00 mm EPDM
- 344949** 3,00x60,00 mm NBR
- 339905** 3,00x78,00 mm EPDM
- 357961** 3,53x20,22 mm NBR
- 416082** 3,53x91,67 mm NBR
- 339339** 4,00x27,00 mm NBR
- 357963** 3,60x23,00 mm NBR
- 459662** 4,50x29,50 mm EPDM
- 339258** 6,00x34,00 mm EPDM
- 317518** 6,00x46,00 mm
- 316553** 7,00x43,00 mm EPDM
- 339232** 7,00x60,00 mm NBR

Dichtung klebend

339482



Isolierband L=10000x9x2 mm

30001091

Dichtungen

339090



Flachdichtung Ø 10x18x1,5 mm - Fiber

2703003

582905



Lippendichtung Ø 26x35,5x2 mm

2701003

Dichtungen

339379



Lippendichtung Ø 3,53x50,39 mm

30000134

Geschirrkörbe

586080



Korb 500x500xh100 mm - für Gläser

60209

586373



Besteckköcher 110x110xh130 mm

60130

586120



Basket 500x500xh100mm - für Besteck

60208

586119



Korb 500x500xh100 mm - plastic 18
Essteller und 12 Mittel

60205

Türkörbe

501936



Korb halter 605x575 mm
PT-M

61007213

501964



Korb halter

61006030

Gerätespülmaschine



ELEKTROKOMPONENTEN

WASSERTECHNIK

MECHANIKKOMPONENTEN

ELEKTRONIKKOMPONENTEN

DICHTUNGEN

ZUBEHÖR

Schütze und Relais

585609



Mini Schütz B7-30-01-F mit faston F6,3x0,8 mm
 5,5kW 4P; 220-240V 40/450Hz; 3 cont. NO + 1 aux NC; dim. 46,5x48x42 mm

_3104154

379957



Mini Schütz B7-30-01
 5,5kW 4P; 220-240V 40/450Hz; 3 cont. NO + 1 aux NC; dim. 46,5x48x42 mm

3104154

340924



Schütz AF16-30-01-13
 7,5kW 400V 3P; 100-250VAC 50/60Hz; 1NC; dim. 75x45x85 mm

3000861 3104058 3104059
 3104162 3104163

Mikroschalter

340480



Magnetschalter 1NO
 dim. 15x32x7 mm; Kabel L=1000 mm

3124224

316515



Magnet mit halter L=40 mm

61006243

341254



Magnetschalter 1NO 180-265V 1A
 dim. 80,5x20x10 mm; Kabel L=7000 mm

3124111

Mikroschalter

312384



Schwimmer Ø 17x76 mm 250V 32W N.O
 gewinde M14x2, kabel L=260 mm; faston F6,3 mm

5528255

339273



Buchse Ø 14,4x22/32xh11 mm

339229



Nuss für Micro schwimmerschalter

357963



O-ring 3,60x23,00 mm NBR

339229



Nuss für Micro schwimmerschalter
 M14x2 - Ø 26,5x8 mm

60003989

Druckschalter

316549



Pressostate 1-Neveau 0÷30 mbar 0,5÷3,5 VDC
 Pmax 200 mbar

340987



Pressostate 1 Neveau Ø 45 mm 160/80 mbar
 Anschluss 6 mm - Pmax 0,5 bar

3126044

80003155

Lüfter

344906



Querstromlüfter Ø 70x400 mm; 62W
200-240V 50/60Hz
 Kabel L=570 mm; C=1,5µF 450V

30008950

Sicherungen, Kondensatoren und Entstörfi

418004



Betriebskondensator 5µF 400V 50/60Hz
 Ø 30x51 mm; mit Schraube M8

3113099

3113171

435368



Sicherung Ø 5x20 mm 4A 250V Flink

3111123

339523



Betriebskondensator 12,5µF 450V
50/60Hz
 Ø 40x70 mm; mit Schraube M8

30000431

30012019

435270



Sicherung Ø 5x20 mm 6,3A 250V Flink

3111043

582802



Betriebskondensator 1,5 µF 450V 50/60Hz
 Ø 25x51 mm; mit Schraube M8; kabel L=250 mm

3113032

317937



Sicherung Ø 5x20 mm 10A 250V Träge

3111093

340293



Stoerschutzfilter 0,15µF X1 + 3,3kOhm
 250Vac; Ø 18x30 mm; Ltot. 240 mm; faston F6,3 mm

3113114

Motoren

341511



Getriebemotor zum Anheben der
Hauben 12W 24Vdc
28 rpm

61006607

340895



Lagerbuchse
Gewinde 3/4" Ø int. 12 mm

65004835

339581



Kugelpfanne rechts - M8

2805500

339574



Kugelpfanne links - M8

2805501

340670



Schwingungshebel L=62x20 mm

61006181

Pumpen

459661



Ablaufpumpen 170W 200-240V 50/60Hz
Eingang Ø 24 mm; Ausgang Ø 24 mm; faston 6,3 mm

3102410

340171



Ablaufanschluss PPE Ø 40 mm 90° + Ø 22 mm 180° L=1500 mm

584838



Waschpumpe 3 phasen 1850W 230/400V 60Hz
Eingang Ø 63 mm - Ausgang 53 mm

3102574

581980



Pumpendeckel

586444



Laufrad Ø 100 mm 60Hz

357961



O-ring 3,53x20,22 mm NBR

341081



Service KIT

341624



Waschpumpe 3 phasen 1850W 230/400V 50Hz
Eingang Ø 63 mm; Ausgang Ø 53 mm; 2800rpm

3102573

60419

357961



O-ring 3,53x20,22 mm NBR

341081



Service KIT

581980



Pumpendeckel

341140



Laufrad Ø 119 mm 50Hz

Pumpen

513155



**Nachspülpumpen 1 phase 270W 230V
1,3A 50Hz**
Eingang Ø 28 mm Ausgang Ø 26 mm; Kabel
kondensator L=460, Kabel L=1050 mm; C=5µF
400V

3102051

3102288

3102477

418004



Betriebskondensator 5µF 400V 50/60Hz

340627



Pumpendeckel

339905



O-ring 3,00x78,00 mm EPDM

322713



Laufgrad Ø 74 mm

319913



**Nachspülpumpen 1 phase 270W 230V
1,3A 50/60Hz**
Eingang Ø 28 mm, Ausgang Ø 26 mm,
C=5µF/400V

3102539

3102561

3102589

340627



Pumpendeckel

339905



O-ring 3,00x78,00 mm EPDM

322713



Laufgrad Ø 74 mm

418004



Betriebskondensator 5µF 400V 50/60Hz

Pumpen

341508



Spülpumpe 1 phase 210W 220-240V 1A 60Hz
Eingang Ø 28; Ausgang Ø 26 mm; C=5µF 400V

3102445

339905



O-ring 3,00x78,00 mm EPDM

322713



Laufgrad Ø 74 mm

418004



Betriebskondensator 5µF 400V 50/60Hz

340627



Pumpendeckel

340627



Pumpendeckel
Eingang Ø 28 mm, Ausgang Ø 26 mm

3102519

581980



Pumpendeckel
Eingang Ø 63 mm - Ausgang Ø 53 mm;
Hilfsdruckanschluss 1/2"

3102204

322713



Laufgrad Ø 74 mm

3102466

341140



Laufgrad Ø 119 mm 50Hz

3102407

586444



Laufgrad Ø 100 mm 60Hz

3102408

610903



O-ring 3,53x158,30 mm EPDM
für Pumpe ZF523V/ZF522SX

3102209

341081



Service KIT

80002670

Pumpen

341111

**Service KIT**

Wellendichtung Ø 23,7x10x13 mm / Ø
26,5x13x8 mm

80002673

Heizkörper

341133

**Boilerheizkörper 6000W 230V mit thermofuse**

L=255 mm; Flansch Ø 60 mm, Øint. 47,5 mm;
Kabel L=800 mm; O-ring 7,00x43,00 mm

30000231

30008050

3103158

341249

**Boilerheizkörper 4900W 220-254V/380-440V mit thermofuse**

L=290 mm; dreieckförmigen Flansch 83,8x78,7 mm; Øint. 50 mm; Kabel L=255 mm; O-ring 6,00x46,00 mm

30000125

583283

**Tankheizkörper 6000W 400-440V**

L=535 mm, Flansch Øint. 47,5 mm; Kabel
L=800 mm

30000235

30008051

501928

**Boilerheizkörper 10200W 200-254V / 380-440V**

L=455 mm; Flansch 95,8x95 mm; Kabel L=940 mm; O-ring 7,00x60,00 mm NBR

30008953

341354

**Boilerheizkörper 9000W 400-440V mit thermofuse**

L=435 mm; Flansch Ø 60 mm, Øint. 47,5 mm;
Kabel L=830 mm; O-ring 7,00x43,00 mm

30008047

341148

**Heizkoerper 90° 6,0 kw**

dim. 340x128 mm H=45 mm; faston 6,3;
Gevinde M5

3103025

341113

**Boiler heating element 4980W 230/400V**

L=295 mm; Flansch Ø 60 mm; Øint. 47,5 mm;
Türbirne L=210 mm; faston 6,3

3103030

341363

**Tankheizkörper 9000W 400V mit thermofuse**

L=535 mm; Flansch Ø 60 mm, Øint. 47,5 mm;
Kabel L=830 mm; O-ring 7,00x43,00 mm

30008054

Heizkörper

316995



Flansch für Heizkörper Øint 43x4 mm

0117003

Transformatoren

341334



Transformatoren 18W 50/60Hz
 PRI.: 230Vac, SEC.: 18Vdc

3115020

Kabel

339858



Kabel L=1500 mm

60003355

61005025

65005010

70300408

82000120

Thermostate

310045



Thermostat arbeitsbereich 1P 30÷90°C
 Kapillar clad L=2400 mm; Birne Ø 6x100 mm;
 Stopfbuchse M9

3125013

3125015

Waschsysteme

582722



Wascharm L=635 mm
7 düse

65004997

582181



Wascharm Halter
H=70 mm

65002079

341269



Nachspülarm L=495 [Kit]

61006244

339818



Coperchio a vite M10 - Ø 24 mm

582017



Draller Ø 8 mm Htot. 18,5 mm

65002764

340012



Stopper Ø 13/24xh27 mm

70007962

340765



Nachspülarm L=560 mm

54005499

65005462

339818



Coperchio a vite M10 - Ø 24 mm

339818



Coperchio a vite M10 - Ø 24 mm

61005681

340405



Nachspülstif oben Ø 14 mm
M12; Ltot. 36 mm

60003878

60004123

339316



Nachspüldüse

65002754

Waschsysteme

339657



Nachspüldüse

2910312

339471



Einstellring für Wascharm Ø 32x40x5 mm

60002540

339236



Waschspüldüse Ø 20,5xh13 mm

60001519

459665



Ring für Wascharm Ø 26x32,5x5 mm

61005781

70003122

70009122

339079



Überwurfmutter für Nachspüldüse
Ø 17,3x9 mm

62002812

339633



Mutter für Wascharm
Ø 31x32,5 mm

65005484

582018



Nachspüldüse Ø 1,7 mm H=21 mm

65002765

582910



Wascharmhalter 3/4" L=28 mm

61004059

339306



Waschspüldüse Ø 18x24 mm

2910509

459664



Gegenmutter L=34 mm

60002785

Waschsysteme

339294



Trennmutter Ø 34xh15 mm

62001174

339318



Nuss 3/4"
Ø 16/32xh9 mm

62001808

582909



Buchse für Wascharmhalter Ø 49xh28 mm

61002023

339870



Mutter G1/2" - H=15 mm
bohrung Ø 12,2 mm; CH24

2907301

339542



Nachspüldüsenhalter

5510008

582906



Überwurfmutter 1" 1/4
H=24 mm

3501004

339970



Verlängerung MF3/4" - L=40,5 mm

3501019

339503



Feder schließender Arm

2804041

339314



Endkappe M11x1 - H=16 mm

60001555

339437



Nuss für düse

2910532

Waschsysteme

339192



Draller Ø 6,5xLtot. 16 mm

65002755

Luftfalle

322058



Luftfalle SET WSE

60003512

340499



Luftfalle [Kit]
Schlauch Ø 6 mm

5504024

340673



Luftfalle [Kit]

30000127

339293



Mutter Øint. 26,2xh/8,5 mm

60004612

317510



Luftfalle Øext 19x19 mm L=100 mm

30013404

60003514

339208



Kugel Ø 14 mm

2801508

340442



Luftfalle [Kit]
Schlauch Ø 6,3 mm

30000114

60003525

Mischer und Anparteile

340484



Großer Knopf mit Fettkammeroberteil
1/2"- 1/4 di Runde [Kit]

2901226

340344



Kleiner Knopf mit Fettkammeroberteil
1/2"-1/4 di Runde [Kit]

2901225

Dosiergeräte, Pumpe Dosiergerät

317522



Dosiergerät für klarspül idraulisc DB
115-230V - blau
Eingang /Ausgang Ø 6 mm

3102591

3102598

356342



Schlauch PVC Ø 5x8 mm blau
(Meterware)

30011374

4001027

317523



Dosiergerät Reiniger DT 115-240V - weiß
Eingang /Ausgang Ø 6 mm

3102590

3102597

379597



PVC-Schlauch transparent Ø 5x8 mm
(Meterware)

30011373

4001024

344876



Pumpe Dosiergerät Reiniger festen
Strömungs ESP166 [KIT]
230V 50Hz; 166ml/min; Schlauch Ø 5x8x3000
mm; kabel L=3000 mm; Schlauch Ø 5x8x1000
mm

30000027

3102430

80002619

340582



Einlassanschluss M10 [Kit]
Schlauchtülle Ø 6 mm; O-ring 2,50x10,00
EPDM

61005883

340605



Sauglanze für Reiniger Ø 25x435 mm

Dosiergeräte, Pumpe Dosiergerät

340123



Schlauchverbinder Ø 4x6x30 mm (5 pcs)
[Kit]
 10 x Zweidraht-Schlauchklemme Ø 7÷7,5 mm

30000012

340604



Sauglanze für Klarspüler Ø 25x435 mm
 Rohr Ø 5x8x3000 mm; Kabel L=3000 mm

30000011

Magnetventile

200270



Magnetventil 180° - 1 wege - 220/240V
50/60Hz - Ø 14 mm
 mit Flachstecker; Eingang Ø 3/4" mit Filter;
 Tmax 90°C

3106174

319320



Magnetventil 180° - 2 wege - 220/240V
50/60Hz - Ø 14 mm
 mit Flachstecker 90°; Eingang Ø 3/4" mit Filter;
 Tmax 90°C

3106043

3106182

315218



Magnetventil 180° - 1 wege - 220/240V
50/60Hz - Ø 14 mm
 mit Flachstecker; Eingang Ø 3/4" mit Filter und
 Druckverminderer 14 lt/min; Tmax 90°C

3106044

3106180

340991



Magnetventil 180° - 1 wege - 220/240V
50/60Hz - Ø 14 mm [Kit]
 mit Flachstecker; Eingang Ø 3/4" mit Filter und
 Druckverminderer da 8 lt/min; Tmax 90°C

60004251

340283



Magnetventil 180° - 1 wege - 220/240V
50/60Hz - Ø 10,5 mm
 mit Flachstecker; Eingang Ø 3/4" mit Filter

3106187

316563



Magnetventil 180° - 1 wege - 220/240V
50/60Hz - Ø 10,5 mm
 Rast5; Eingang Ø 3/4" mit Filter und
 Druckverminderer 4 lt/min; Tmax 90°C

3106250

Magnetventile

613616



Magnetventil 180° - 1 wege - 220/240V
50/60Hz - Ø 14 mm
 Rast 5; Eingang Ø 3/4" mit filter und
 Druckverminderer 5 lt/min; Tmax 90°C

3106215

317528



Magnetventil 180° - 1 wege - 220/240V
50/60Hz - Ø 14 mm
 Rast 5; Eingang Ø 3/4" mit Filter und
 Druckverminderer da 15 lt/min; Tmax 90°C

3106214

324116



Magnetventil Filter - Müller
 dim. Ø 19,50x10,50 mm

3106186

Schlauchanschluss

339806



Rohrsteckverbinder Ø 6-4 mm mit
Schlauch L=36 mm - JG

30000823

339599



Untersetzungsgetriebe 90° Ø 12-6 mm -
JG

30000824

340081



Rohrsteckverbinder Ø 1/4"-5/32" mit
Schlauch L=36 mm
 Rohrsteckverbinder Ø 8-4 mm - JG

30000756

30008010

339714



Rohrsteckverbinder 1/4" mit O-ring
 für Schläuche Ø 10 mm

30000838

Schlauchanschluss

340401

**Reduzierstück 90° 3/8" - 1/4"**Rohrsteckverbinder Ø 1/4"-5/32" mit Schlauch
L=40 mm

30000755

30000816

30008011

340350

**Rücksaugverhinderer L=116 mm**

3501193

319915

**Rücksaugverhinderer [KIT]**

60003510

60003846

Schläuche

340838

**Formschlauch Ø 60x72 mm**
dim. 380x125 mm

65004450

318438

**Schlauch EPDM Ø 50x60 mm - L=100 mm**
Betriebstemperatur -35°C+120°C; Pmax 6 bar

4002006

340858

**Formschlauch (siphon) Ø 36x45 mm - Ø 39x48 mm EPDM**
dim. 540x125 mm

4003022

340329

**Formschläuche Ø 22x33 mm EPDM**
dim. 210x55x55 mm

65004027

Schläuche

340189



Schlauch 90° Ø 24x32 mm bis SN. 430228
dim. 155x110 mm

80001902

700460



Schlauch EPDM Ø 60x68 mm (Meterware)
Betriebstemperatur -35°C+120°C; Pmax 6 bar

4002007

5505026

5505032

582907



Schlauch 90° 3/4"
dim. 155x95 mm

3501005

339055



Schlauch PE Ø 9x12x1000 mm transparent

5101666

340473



Rohr Ø 10x17 mm / Ø 13x20 mm - L=1090
mm

65005358

516977



Zulaufschlauch mit glatter Gummi 3/4"
L=2500 mm
geraden Kupplung + 90 ° passend Kunststoff;
Muttern Nylon Ø 3/4"F; Rohr Ø 13x18 mm;
Pmax 10bar Tmax 60°C

4002060

339729



Formschlauch 90° Ø 12,5x20,5 mm EPDM
dim. 210x50 mm

65005547

341086



Ablaufanschluss Ø 50x58 mm EPDM [Kit]
isolerend 180x150x10 mm

65005612

200002



Schlauch EPDM Ø 12x19,5 mm
(Meterware)
für Warmwasser - nicht toxisch -Pmax 10
bar- Betriebstemperatur -35°C+120°C;

4002035

340171



Ablaufanschluss PPE Ø 40 mm 90° + Ø 22
mm 180° L=1500 mm
Anschluss 180° Ø int./ext. 40-23-19/46-28-24
mm, Anschluss 90° Ø int./ext. 22/26 mm, Øext.
Schlauch 24 mm

60003738

Wasserversorgung

325024



Nachfüllbeutel Profine blue (small)
Kapazität 15000 lt

30000591

341414



Filter [Kit]

5101446

582514



Entkalkungs-mittel citRO 200g

30002054

Ablaufeinheiten

316521



Mediamat Cyclo Gerät

61005184

340501



Abflusskolektor Ø 120xh88 mm
Schlauchtülle Ø 16 mm - Ø 24 mm

61005186

340128



Ablaufventil Ø 109 mm H=61 mm
bohrung für überlaufrohr Ø 71/34 mm;
Flachdichtung Ø 80x102x2 mm

61006178

316752



Überlaufrohr Filter Ø 58x185 mm

2904229

Filter

317508



Wasserfilter 3/4"

Ltot=143 mm

80002153

80004911

340827



Filterkorb 280x100x105/150 mm

61006262

Scharniere

340317



Einstellkopf Ø 12x53 mm
Gewinde M8 Links

65001617

340825



Volles Bisagra (rechts)
dim. 260x225 mm

60001632

340826



Volles Bisagra (links)
dim. 260x225 mm

60001631

Mechanische Kleinteile

339273



Buchse Ø 14,4x22/32x11 mm

60003943



Sechskantmutter INOX

362940 M4 H=3,2 mm

337045 M5 H=4 mm

200250 M6 H=5 mm

585480 M8 H=4 mm

358188 M8 H=5 mm

349283 M8 H=6,4 mm

390391 1/2" H=5,5 mm

358115 3/4" H=5 mm

339838 3/4" H=10 mm

339269 3/8" H=5,5 mm

Selbs-sichernde mutter

349349 M3

362938 M4

584320 M5

438438 M6

322630 M8

519321



Sechskantmutter mit Flansch M5 INOX

2101310

Mechanische Kleinteile

310306



Schlauchklemme Ø 7,8÷8,3 mm

2802348

432395



Unterlegscheibe Ø 5,3x15x1,2 mm

2205301

339353



Schlauchklemme Ø 62÷82/12 mm - INOX

2802120

2802137

30002614

364457



Unterlegscheibe M8 Ø 8,5x15,7x1,4 mm INOX

2201303



Schlauchklemme INOX

438480 Ø 12÷22/9 mm

324768 Ø 23÷35/9 mm

441699 Ø 25÷40/9 mm

438464 Ø 32÷50/9 mm

359703 Ø 25÷40/12 mm

438463 Ø 50÷70/12 mm

339166



Schraube M5x16 mm

2010307

339188



Madenschrauben M6x8 mm

2030304

339125



Sechskantschrauben M4x25 mm - INOX

2001020

339500



Tankeinlauf [Kit]

61005339

501694



Sechskantschraube M6x10 mm

2010232

30002732

340078



Gewindestift M8 L=52 mm

65005733

Mechanische Kleinteile

339170



Sechskantschrauben M10x16 mm

2001352

339134



Blechschraben L=35 mm

3101118

339042



Schraube Ø 3,9x11 mm

2020310

30001003

30011208

Verschlüsse

340699



Magnethalter

5528291

340528



Türhebel L=57x20 mm Ø 13 mm

60002391

339592



Kurzer Schnappverschluss
dim. 31,5x64x29 mm

60002524

Kessel

583471



Boiler 2 Heizkörper [Kit]

dim. 475x220x180 mm - GS 640; GS 650; GS 660

65005550

340301



Blindflansch Ø 60 mm

60002787

339469



Klemmring Ø 12x14/15x10 mm

2907300

339551



Mutter G1/2" für Rohr Ø 12 mm

CH24

2907201

Sicherheitsgruppen

339780



Gummischlauch

60002453

Feder

340268



Zugfeder Ø 15x165xLtot 190 mm
Draht Ø 1,8 mm

60003697

340746



Zugfeder Ø 15x165xLtot 190 mm
Rolle Ø 8x32x10 mm

5528222

340408



Federn Reparatur-Set

60003998

Schienen - Stellschiententräger

340960



Führungsprofil L=745 mm

65004668

341005



Führungsprofil 39x20/34x913 mm

65004448

Platinen

341546



Elektronik

dim. 160x245 mm - GS 202; GS 215; GS 310;
GS 315; GS 402; GS 502; GS 515; GS 630;
GS 640; GS 650; GS 660

3105139

3105140

3105141

339813



Träger für Display L=255 mm

60003350

340658



Platine Füllstandssensor

dim. 18x80 mm

3113164

341518



Platine

dim. 200x50 mm - GS 202; GS 215; GS 302;
GS 310; GS 315; GS 402; GS 502; GS 515;
GS 630; GS 640; GS 650; GS 660; STR

3124222

341057



Kabel bus L=1240 mm [Kit]

339813



Träger für Display L=255 mm

341057



Kabel bus L=1240 mm [Kit]

65005466

Fühler

316555



Temperaturfühler
Kabel L=1000 mm

3125044

80003803

340567



Temperaturfühler 0÷100°C [Kit]
dim. 49x22x12,5 mm

30000126

Wechselrichter und Motorsteuerung

341557



Inverter 2500W 200-240V 50/60Hz
dim. 183x175x80 mm

30008916

Membran -Befehle

340494



Folientastaturen 180x50 mm
GS 202; GS 215; GS 302; GS 310; GS 315;
GS 402; GS 502; GS 515; GS 640; GS 650;
GS 660

3124223

Dichtung Geschirrspülmaschinen

582721



Türdichtung L=1100 mm

4004006

Dichtung klebend

339482



Isolierband L=10000x9x2 mm

30001091

339440



Klebedichtung L=710x12,7x12,7 mm

65005851

Dichtungen

339090



Flachdichtung Ø 10x18x1,5 mm - Fiber

2703003

582905



Lippendichtung Ø 26x35,5x2 mm

2701003

Geschirrkörbe

586080



Korb 500x500xh100 mm - für Gläser

60209

586373



Besteckköcher 110x110xh130 mm

60130

586120



Basket 500x500xh100mm - für Besteck

60208

586119



Korb 500x500xh100 mm - plastic 18
Essteller und 12 Mittel

60205

Füße

339264



Verstellbarer Fuß M8xHtot=59 mm
Fuß 24xh10 mm

62003652

Korbtransportspülmaschine



ELEKTROKOMPONENTEN

WASSERTECHNIK

MECHANIKKOMPONENTEN

ELEKTRONIKKOMPONENTEN

DICHTUNGEN

ZUBEHÖR

Schalter, Taster, Wahlschalter

341242



Notruftaste - Pilz Ø 38 mm
 automatischer Rückstellung; 1 kontakt NC 1
 kontakt NO; dim. 72x79 mm

3124244

341566



Lasttrennschalter 415/500V 200/250A
 dim. 68x172 mm

3111323

Schütze und Relais


585609



Mini Schütz B7-30-01-F mit faston
F6,3x0,8 mm
 5,5kW 4P; 220-240V 40/450Hz; 3 cont. NO + 1
 aux NC; dim. 46,5x48x42 mm

_3104154

340194



Relais 1 kontakte 230V 50/60Hz 16A 250V

3104158

379957



Mini Schütz B7-30-01
 5,5kW 4P; 220-240V 40/450Hz; 3 cont. NO + 1
 aux NC; dim. 46,5x48x42 mm

3104154

438774



Relais 2 kontakte 230V 50/60Hz 8A 250V

3104159

3104196

340924



Schütz AF16-30-01-13
 7,5kW 400V 3P; 100-250VAC 50/60Hz; 1NC;
 dim. 75x45x85 mm

3000861

3104058

3104059

3104162

3104163

362526



Halter relais serie 95.75
 250V 10A

3104157

Mikroschalter

340607



Magnetschalter 1NO
dim. 32x15x7 mm; Kabel L=7000 mm; faston F6,3 mm

3124276

340591



Magnetschalter 1NO
dim. 15x32x7 mm; Kabel L=5000 mm

3124273

316538



Magnetschalter 1NO
dim. 32x15x7 mm, kabel L=1350 mm

3124272

341254



Magnetschalter 1NO 180-265V 1A
dim. 80,5x20x10 mm; Kabel L=7000 mm

3124111

316515



Magnet mit halter L=40 mm

61006243

312384



Schwimmer Ø 17x76 mm 250V 32W N.O
gewinde M14x2, kabel L=260 mm; faston F6,3 mm

5528255

339273



Buchse Ø 14,4x22/32xh11 mm

339229



Nuss für Micro schwimmerschalter

357963



O-ring 3,60x23,00 mm NBR

341498



Schwimmer für Enthärter

5101708

339229



Nuss für Micro schwimmerschalter
M14x2 - Ø 26,5x8 mm

60003989

Terminal

340383



Klemmenbrett 16 polig 1,5 mmq 450V
dim. 37x197 mm

3109154

Druckschalter

316549



Pressostate 1-Neveau 0÷30 mbar 0,5÷3,5 VDC
Pmax 200 mbar

3126044

340987



Pressostate 1 Neveau Ø 45 mm 160/80 mbar
Anschluss 6 mm - Pmax 0,5 bar

80003155

Sicherungen, Kondensatoren und Entstörfi

418004



Betriebskondensator 5µF 400V 50/60Hz
Ø 30x51 mm; mit Schraube M8

3113099

3113171

435368



Sicherung Ø 5x20 mm 4A 250V Flink

3111123

340293



Stoerschutzfilter 0,15µF X1 + 3,3kOhm
250Vac; Ø 18x30 mm; Ltot. 240 mm; faston F6,3 mm

3113114

435270



Sicherung Ø 5x20 mm 6,3A 250V Flink

3111043

Motoren

584842



Getriebemotor 3 phasen 370W
220-242/380-420V 50Hz
 n1:1380rpm - n2:52rpm; 56Nm - für
 Korbtransports MTA

3116086

Pumpen

459661



Ablaufpumpen 170W 200-240V 50/60Hz
 Eingang Ø 24 mm; Ausgang Ø 24 mm; faston
 6,3 mm

3102410

340171



Ablaufanschluss PPE Ø 40 mm 90° + Ø 22
mm 180° L=1500 mm

341612



Waschpumpe 3 phase 1100W 230/400V
50Hz
 Eingang Ø 63 mm, Ausgang Ø 53 mm; 2800
 rpm

3102411

60511

581980



Pumpendeckel

438438



Sechskantmutter M6 selbtsichernd - INOX

357961



O-ring 3,53x20,22 mm NBR

341081



Service KIT

340998



Laufgrad Ø 116 mm

Pumpen

325513



**Waschpumpe 3 phasen 1500W 230/400V
50Hz**
Eingang Ø 63 mm, Ausgang Ø 53 mm; 2800 rpm

584838



**Waschpumpe 3 phasen 1850W 230/400V
60Hz**
Eingang Ø 63 mm - Ausgang 53 mm

3102470

342235



Kühlgebläse Ø 142 mm

3102574

581980



Pumpendeckel

342464



Dichtung für pumpe FIR H=4x4 mm

586444



Laufgrad Ø 100 mm 60Hz

412573



**Gleitringdichtung Ø 24x11x15,5 mm/
Gegenring Ø 26x13x8 mm**

357961



O-ring 3,53x20,22 mm NBR

342506



Laufgrad Ø 124 mm 50Hz

341081



Service KIT

Pumpen

341624



Waschpumpe 3 Phasen 1850W 230/400V 50Hz
Eingang Ø 63 mm; Ausgang Ø 53 mm;
2800rpm

3102573

60419

357961



O-ring 3,53x20,22 mm NBR

341081



Service KIT

581980



Pumpendeckel

341140



Laufrad Ø 119 mm 50Hz

341606



Druckerhöhungspumpe 3 Phasen 660W 200-254/346-400V 50Hz
Eingang Ø 45 mm; Ausgang 1"

3102549

513155



Nachspülpumpen 1 Phase 270W 230V 1,3A 50Hz
Eingang Ø 28 mm Ausgang Ø 26 mm; Kabel
kondensator L=460, Kabel L=1050 mm; C=5µF
400V

3102051

3102288

3102477

418004



Betriebskondensator 5µF 400V 50/60Hz

340627



Pumpendeckel

339905



O-ring 3,00x78,00 mm EPDM

322713



Laufrad Ø 74 mm

Pumpen

341508



Spülpumpe 1 phase 210W 220-240V 1A 60Hz
Eingang Ø 28; Ausgang Ø 26 mm; C=5µF 400V

340998



Laufgrad Ø 116 mm

3102445

339905



O-ring 3,00x78,00 mm EPDM

3102206

322713



Laufgrad Ø 74 mm

322713



Laufgrad Ø 74 mm

3102466

418004



Betriebskondensator 5µF 400V 50/60Hz

340996



Laufgrad Ø 110 mm
rechter M8-Faden

340627



Pumpendeckel

3102273

341140



Laufgrad Ø 119 mm 50Hz

340627



Pumpendeckel
Eingang Ø 28 mm, Ausgang Ø 26 mm

3102407

3102519

581980



Pumpendeckel
Eingang Ø 63 mm - Ausgang Ø 53 mm;
Hilfsdruckanschluss 1/2"

586444



Laufgrad Ø 100 mm 60Hz

3102408

3102204

Pumpen

610903



O-ring 3,53x158,30 mm EPDM
für pumpe ZF523V/ZF522SX

3102209

341081



Service KIT

80002670

Heizkörper

341262



Tankheizkörper 3000W 230V mit thermofuse
L=530 mm; Flansch Ø 60,5 mm, Øint. 47,5 mm;
Kabel L=820 mm

30000219

30008048

341133



Boilerheizkörper 6000W 230V mit thermofuse
L=255 mm; Flansch Ø 60 mm, Øint. 47,5 mm;
Kabel L=800 mm; O-ring 7,00x43,00 mm

30000231

30008050

3103158

341213



Boilerheizkörper 3000W 400V mit thermofuse
L=260 mm; Flansch Ø 60 mm, Øint. 47,5 mm;
Kabel L=830 mm; O-ring 7,00x43,00 mm

30008041

583283



Tankheizkörper 6000W 400-440V
L=535 mm, Flansch Øint. 47,5 mm; Kabel
L=800 mm

30000235

30008051

341156



Boilerheizkörper 5000W 400-440V mit thermofuse
L=535 mm, Flansch Øint. 47,5 mm; Kabel
L=800 mm

30000226

30008058

316990



Boilerheizkörper 6000W 400V mit thermofuse (kompatibel)
L=260 mm; Flansch Øint. 47,5 mm; Kabel
L=800 mm

30008044

3103150

Heizkörper

341113



Boiler heating element 4980W 230/400V

L=295 mm; Flansch Ø 60 mm; Øint. 47,5 mm;
Türbirne L=210 mm; faston 6,3

3103030

341285



Heizelement 2000W 230V

dim. 115x350 mm; Gewinde m10x1; faston
6,3x0,8 mm

3103137

341165



Heizkoerper 2000W 400V

dim. 115x350 mm; Gewinde M10x1; faston 6,3
mm

3103236

341148



Heizkoerper 90° 6,0 kw

dim. 340x128 mm H=45 mm; faston 6,3;
Gewinde M5

3103025

316995



Flancsh für heizkörper Øint 43x4 mm

0117003

Kabel

339858



Kabel L=1500 mm

60003355 61005025 65005010
70300408 82000120

344982



Kabel L=980 mm

70007794

Thermostate

341012



Anlegethermostat
Sicherheitsthermostat [Kit]
platte 30x55 mm

70010799

310045



Thermostat arbeitsbereich 1P 30÷90°C
Kapillar clad L=2400 mm; Birne Ø 6x100 mm;
Stopfbuchse M9

3125013 3125015

Vorhang

340896



Doppelter Vorhang 645xh360/360 mm
achse Ø 8x640 mm

70008043

70008044

341437



Drievoudig Vorhang 764xh200/330/510 mm

5523018

340977



Doppelter Vorhang 645xh370/420 mm
achse Ø 8x640 mm

71002010

341078



Doppelter Vorhang 645xh515/485 mm
achse Ø 8x646 mm

70007239

70007240

70007241

341361



Drievoudig Vorhang 675xh150/480/480 mm

5523050

341159



Drievoudig Vorhang 680xh150/400/400 mm NSF
senza asse

5523053

Waschsysteme

340733



Wascharm L=475 mm
5 düse

30002021

70005762

339430



Schließring Ø 30/35x49,5x8,5 mm

459664



Gegenmutter L=34 mm

459665



Ring für Wascharm Ø 26x32,5x5 mm

340961



Wascharm L=560 mm
6 düse

5507008

339503



Feder schließender Arm

340812



Wascharm L=570 mm
6 düse

30002022

71001453

340764



Nachspülarm L=495 mm [Kit]

60003515

60003821

339315



Unterlegscheibe Ø 14x20x1 mm

339298



Sicherheitsring Ø 11,8x14,8x0,8 mm

341411



Nachspülarm Ø 12x585 mm
4 düse

70300684

341106



Nachspülarm L=590 mm
3 düse

70009067

341074



Nachspülarm L=590 mm
2 düse

70009068

339468



Konischer Ring Ø 12x14/15x10 mm

Waschsysteme

340405



Nachspülstif oben Ø 14 mm
M12; Ltot. 36 mm

60003878

60004123

340012



Stopper Ø 13/24xh27 mm

70007962

339628



Verlängerung für Wascharmhalter
Ø 31xhtot. 96 mm; CH32

70003085

339316



Nachspüldüse

65002754

582181



Wascharm Halter
H=70 mm

65002079

339657



Nachspüldüse

2910312

583425



Wasserverteiler L=295 [KIT]

70008918

339236



Waschspüldüse Ø 20,5xh13 mm

60001519

582017



Draller Ø 8 mm Htot. 18,5 mm

65002764

582018



Nachspüldüse Ø 1,7 mm H=21 mm

65002765

Waschsysteme

339306



Waschspüldüse Ø 18x24 mm

2910509

582909



Buchse für Wascharmhalter Ø 49xh28 mm

61002023

339430



Schließring Ø 30/35x49,5x8,5 mm

60002652

339970



Verlängerung MF3/4" - L=40,5 mm

3501019

459665



Ring für Wascharm Ø 26x32,5x5 mm

61005781

70003122

70009122

339318



Nuss 3/4"
Ø 16/32xh9 mm

62001808

582910



Wascharmhalter 3/4" L=28 mm

61004059

339870



Mutter G1/2" - H=15 mm
bohrung Ø 12,2 mm; CH24

2907301

459664



Gegenmutter L=34 mm

60002785

582906



Überwurfmutter 1" 1/4
H=24 mm

3501004

Waschsysteme

339468



Konischer Ring Ø 12x14/15x10 mm

2907304

339503



Feder schließender Arm

2804041

459663



Verminderer Ø11/23x9 mm

70006466

339437



Nuss für Düse

2910532

339192



Draller Ø 6,5xLtot. 16 mm

65002755

Luftfalle

322058



Luftfalle SET WSE

60003512

340442



Luftfalle [Kit]
Schlauch Ø 6,3 mm

30000114

60003525

340499



Luftfalle [Kit]
Schlauch Ø 6 mm

5504024

339293



Mutter Øint. 26,2xh/8,5 mm

60004612

Mischer und Anparteile

340484



Großer Knopf mit Fettkammeroberteil
1/2"- 1/4 di Runde [Kit]

2901226

340344



Kleiner Knopf mit Fettkammeroberteil
1/2"-1/4 di Runde [Kit]

2901225

Dosiergeräte, Pumpe Dosiergerät

324524



Schlauch polyethylene blau Ø 4x6 mm
(Meterware)

30000846

340582



Einlassanschluss M10 [Kit]
Schlauchtülle Ø 6 mm; O-ring 2,50x10,00
EPDM

61005883

339753



Schlauch PPL Ø 4,8x8x140 mm -
PharMed® BPT
für Pumpe Dosiergerät

3102459

379597



PVC-Schlauch transparent Ø 5x8 mm
(Meterware)

30011373

4001024

312186



Schlauch PE Ø 6x8 mm blau (Meterware)

30000847

312250



Schlauch PE Ø 7x10 mm blau
(Meterware)

30000848

30008659

Magnetventile

315218



**Magnetventil 180° - 1 wege - 220/240V
50/60Hz - Ø 14 mm**
mit Flachstecker; Eingang Ø 3/4" mit Filter und
Druckverminderer 14 lt/min; Tmax 90°C

3106044

3106180

459812



**Magnetventil 90° - 1 wege - 230V 50/60Hz
- Ø 12,5 mm**
mit Flachstecker; Eingang Øext. 21,5 mm;
Tmax 90°C

5101397

340283



**Magnetventil 180° - 1 wege - 220/240V
50/60Hz - Ø 10,5 mm**
mit Flachstecker; Eingang Ø 3/4" mit Filter

3106187

324116



Magnetventil Filter - Müller
dim. Ø 19,50x10,50 mm

3106186

319320



**Magnetventil 180° - 2 wege - 220/240V
50/60Hz - Ø 14 mm**
mit Flachstecker 90°; Eingang Ø 3/4" mit Filter;
Tmax 90°C

3106043

3106182

340991



**Magnetventil 180° - 1 wege - 220/240V
50/60Hz - Ø 14 mm [Kit]**
mit Flachstecker; Eingang Ø 3/4" mit Filter und
Druckverminderer da 8 lt/min; Tmax 90°C

60004251

340990



**Magnetventil 180° - 1 wege-220/240V
50/60Hz - Ø 14 mm [Kit]**
mit Flachstecker; Eingang Ø 3/4" mit filter und
Druckverminderer 15lt/min.; Tmax. 90°C

60004148

Schlauchanschluss

339806



Rohrsteckverbinder Ø 6-4 mm mit Schlauch L=36 mm - JG

30000823

340081



Rohrsteckverbinder Ø 1/4"-5/32" mit Schlauch L=36 mm
Rohrsteckverbinder Ø 8-4 mm - JG

30000756

30008010

300384



Anschluss T für Schlauch Ø 8/8/8 mm - JG (10 pcs)

30000808

30008016

318264



Anschluss 90° für Schlauch Ø 6 mm - JG

30000798

582711



Anschluss 90° für Schlauch Ø 8 mm - JG

30000806

30008014

311391



Anschluss 90° für Schlauche Ø 10 mm - JG

30000834

339599



Untersetzungsgewinde 90° Ø 12-6 mm - JG

30000824

312231



Anschluss 90° für Schlauch Ø 6 mm - JG mit Schlauchtülle Ø 6 mm

30000800

312240



Anschluss 90° für Schlauch Ø 8 mm - JG mit Schlauchtülle Ø 8 mm

30000809

312168



Anschluss 90° für Schlauch Ø 10 mm - JG mit Schlauchtülle Ø 10 mm

30000796

30011942

83000845

Schlauchanschluss

339714



Rohrsteckverbinder 1/4" mit O-ring
für Schläuche Ø 10 mm

30000838

340401



Reduzierstück 90° 3/8" - 1/4"
Rohrsteckverbinder Ø 1/4"-5/32" mit Schlauch
L=40 mm

30000755

30000816

30008011

340350



Rücksaugverhinderer L=116 mm

3501193

319915



Rücksaugverhinderer [KIT]

60003510

60003846

Schläuche

340628



Formschlauch Ø 39x48 mm
dim. 275x90 mm

61005182

340858



**Formschlauch (siphon) Ø 36x45 mm - Ø
39x48 mm EPDM**
dim. 540x125 mm

4003022

Schläuche

340804



Geformter Schlauch L=880 mm

70006832

340189



Schlauch 90° Ø 24x32 mm bis SN. 430228
dim. 155x110 mm

80001902

339931



Formschlauch EPDM Ø 13x18 mm - Ø 22x26 mm
dim. 185x85 mm

70006835

340901



Formschläuche EPDM Ø 24x32 mm mit NSF-Thermosensor
dim. 150x60 mm; Kabel L=1800 mm

61006359

318438



Schlauch EPDM Ø 50x60 mm - L=100 mm
Betriebstemperatur -35°C÷120°C; Pmax 6 bar

4002006

582907



Schlauch 90° 3/4"
dim. 155x95 mm

3501005

340329



Formschläuche Ø 22x33 mm EPDM
dim. 210x55x55 mm

65004027

340473



Rohr Ø 10x17 mm / Ø 13x20 mm - L=1090 mm

65005358

340328



Formschlauch 90° Ø 12,5x20,5 mm EPDM
dim. 760x91 mm

70010905

339729



Formschlauch 90° Ø 12,5x20,5 mm EPDM
dim. 210x50 mm

65005547

Schläuche

340335



Schlauch EPDM 180° Ø 25x31 mm - 90° Ø
13x21 mm
dim. 695x48 mm

70300846

524404



Zulaufschlauch Gewinkelt 3/4" L=2000
mm DN13
geraden Anschluss + 90° Anschluss; Drehring
aus vernickeltem Messing Ø 3/4"F; Pmax 25
bar; Tmax 100°C; WRAS zertifiziert

2901321

200002



Schlauch EPDM Ø 12x19,5 mm
(Meterware)
für Warmwasser - nicht toxisch -Pmax 10
bar- Betriebstemperatur -35°C÷120°C;

4002035

700460



Schlauch EPDM Ø 60x68 mm (Meterware)
Betriebstemperatur -35°C÷120°C; Pmax 6 bar

4002007

5505026

5505032

339055



Schlauch PE Ø 9x12x1000 mm transparent

5101666

516977



Zulaufschlauch mit glatter Gummi 3/4"
L=2500 mm
geraden Kupplung + 90 ° passend Kunststoff;
Muttern Nylon Ø 3/4"F; Rohr Ø 13x18 mm;
Pmax 10bar Tmax 60°C

4002060

Wasserversorgung

586441



Enthärter Osmosi RoMatik 210 200/240V
50Hz
Tmax. +25°C; 210 l/h

5101622

586442



Enthärter Osmosi RoMatik 420 200/240V
50Hz
Tmax. +25°C; 420 l/h

5101623

325024



Nachfüllbeutel Profine blue (small)
Kapazität 15000 lt

3000591

341414



Filter [Kit]

5101446

582514



Entkalkungs-mittel citRO 200g

30002054

Ablaufeinheiten

316521



Mediamat Cyclo Gerät

61005184

316750



Überlaufrohr Ø 37x220 mm

2904250

61004192

340501



Abflusskollektor Ø 120xh88 mm
Schlauchtülle Ø 16 mm - Ø 24 mm

61005186

341196



Ablaufventil Ø 1" 1/2 H=43 mm
bohrung für überlaufrohr Ø 39 mm

2904212

340128



Ablaufventil Ø 109 mm H=61 mm
bohrung für überlaufrohr Ø 71/34 mm;
Flachdichtung Ø 80x102x2 mm

61006178

339594



Anschluss 90° Ø 23 mm [Kit]
mit Mutter und O-Ring 3,00x30,00 mm

70010803

Filter

317508



Wasserfilter 3/4"
Ltot=143 mm

80002153

80004911

340130



Ansaugfilter Ø 72 mm

62001956

340827



Filterkorb 280x100x105/150 mm

61006262

Antriebstechnik

584843



Stange mit Magnet Ltot.=177 mm

70008914

341217



Steuerstab mit Magnet Ø 12 mm - L=157 mm

70300346

585481



Eccentric Ø 79x18 mm
D78 X18

70006680

339686



Glieder kette

2810037

339165



Kette (Meterware)

2810038

Transportfinger

339713



Transportfinger
dim. 53x4x46,5 mm

70010601

339746



Führung 114x20x9 mm

70300162

339704



Walze Ø 8x35/49,5x21 mm

3501065

71003455

340149



Gleitschiene 25x129x12 mm

70006679

339485



Halterung 150x20x1,5 mm
Löcher Ø 8 mm; Radstand 130 mm

71001967

339866



Lagerunterstützung
dim. 140x40x20 mm; Löcher Ø 20 mm

70300295

339909



Führung 100x20x9 mm

70006550

Mechanische Kleinteile

339147



Seeger Øint. 6x1 mm

71002952

339544



Buchse Ø 8x10x10 mm

70200405

339273



Buchse Ø 14,4x22/32xh11 mm

60003943

334291



Keil 6x6x20 mm [10 pcs]

2610300

439006



Keil 6x6x25 mm - INOX

70002435



Selbs-sichernde mutter

- 349349** M3
- 362938** M4
- 584320** M5
- 438438** M6
- 322630** M8

Sechskantmutter INOX



- 362940** M4 H=3,2 mm
- 337045** M5 H=4 mm
- 200250** M6 H=5 mm
- 585480** M8 H=4 mm
- 358188** M8 H=5 mm
- 349283** M8 H=6,4 mm
- 390391** 1/2" H=5,5 mm
- 358115** 3/4" H=5 mm
- 339838** 3/4" H=10 mm
- 339269** 3/8" H=5,5 mm

519321



Sechskantmutter mit Flansch M5 INOX

2101310

310306



Schlauchklemme Ø 7,8÷8,3 mm

2802348

339353



Schlauchklemme Ø 62÷82/12 mm - INOX

2802120

2802137

30002614



Schlauchklemme INOX

- 438480** Ø 12÷22/9 mm
- 324768** Ø 23÷35/9 mm
- 441699** Ø 25÷40/9 mm
- 438464** Ø 32÷50/9 mm
- 359703** Ø 25÷40/12 mm
- 438463** Ø 50÷70/12 mm

Mechanische Kleinteile

339188



Madenschrauben M6x8 mm

2030304

364457



**Unterlegscheibe M8 Ø 8,5x15,7x1,4 mm
INOX**

2201303

358090



**Madenschrauben 8x12 mm
konische Spitze**

2030301

339166



Schraube M5x16 mm

2010307

339037



**Sicherungsringe runder Draht Ø
18,6x22,5x2 mm**

2310306

339125



Sechskantschrauben M4x25 mm - INOX

2001020

339500



Tankeinlauf [Kit]

61005339

501694



Sechskantschraube M6x10 mm

2010232

30002732

432395



Unterlegscheibe Ø 5,3x15x1,2 mm

2205301

339170



Sechskantschrauben M10x16 mm

2001352

Mechanische Kleinteile

339134



Blechschauben L=35 mm

3101118

339042



Schraube Ø 3,9x11 mm

2020310

30001003

30011208

339105



Gewindeformende Schraube für
Kunststoff PTØ 5x9,5 mm

2017304

Kugellager

341365



Abstützung mit Lager Ø 20xh31 mm
dim. 112x60,5 mm

2801026

2801027

70011769

Verschlüsse

316547



Federverschluss

70008012

Kessel

341574



Boiler 4 Heizkörper Ø 180x387 mm [Kit]
MTF; MTR; STR

70008915

340301



Blindflansch Ø 60 mm

60002787

340399



Boilerfüllrohr Ø 10x12 mm - Ø 11x13 mm
dim. 85,5x77 mm

70004643

339469



Klemmring Ø 12x14/15x10 mm

2907300

339551



Mutter G1/2" für Rohr Ø 12 mm
CH24

2907201

Sicherheitsgruppen

341030



Durchflussregler 1÷3,5 L/min
L=80 mm; 3/4" M; Schlauchtülle Ø 14 mm

30000272

341253



Durchflussregler 1÷3,5 L/min [Kit]
L=175 mm; 3/4" M; Schlauchtülle Ø 14 mm;
Schlauch Ø 13x19x2000 mm

30000213

341251



Durchflussregler 2-8 lt/min.
L=176 mm; Schlauchtülle Ø 14 mm; PB 10bar;
TB 130°C

30013323

70010787

70011176

339780



Gummischlauch

60002453

Schienen - Stellschienenträger

501911



Kurbelstange L=435 mm

70008989

501910



Kurbelstange

70008990

Schienen - Stellschienenträger

585564



Kurbelstange L=435 mm - MTR

70008977

501912



Kurbelstange

70008978

Platinen

543920



Platine
dim. 175x260 mm- UC-L; UC-M; UC-XL

30014178

341620



Platine LCD 5,8" touch
MTF; MTR

70010339

341569



Platine MT/Slave ver. 2,5
dim. 160x245 mm - MTF; MTR

3105155

341057



Kabel bus L=1240 mm [Kit]

65005466

341600



Programmsteuerung STR/F
dim. 245x160 mm

70300599

339813



Träger für Display L=255 mm

60003350

341518



Platine
dim. 200x50 mm - GS 202; GS 215; GS 302;
GS 310; GS 315; GS 402; GS 502; GS 515;
GS 630; GS 640; GS 650; GS 660; STR

3124222

340394



Montageplatte

60003660

341057



Kabel bus L=1240 mm [Kit]

339813



Träger für Display L=255 mm

Fühler

316555



Temperaturfühler
Kabel L=1000 mm

3125044

80003803

316562



Temperaturfühler NTC M10x1
Birne Ø 8,4x22 mm; Kabel L=1650 mm

71002591

340567



Temperaturfühler 0÷100°C [Kit]
dim. 49x22x12,5 mm

30000126

340112



Leckage-Sensor
Platine 26x26 mm

30000857

Wechselrichter und Motorsteuerung

341615



Inverter VFS11 1 phase 200/240V 50/60Hz
8,9/7,5A
Ausgang 3 phase 200/240V; 0,5/500Hz; 4,8A;
1.8kVA

3113204

341613



Inverter 1 phase 750W 200/240V 50/60Hz
[Kit]
Ausgang 18kVA; 4,8A

30008065

Wechselrichter und Motorsteuerung

543911



Inverter 650W 200-240V 50/60Hz 5A [Kit]

30013886

Membran -Befehle

340656



Folientastaturen 50x180 mm
STR

3124280

Dichtung Geschirrspülmaschinen

582721



Türdichtung L=1100 mm

4004006

341032



Türdichtung 785x590 mm

70008689

O-ring



O-ring

322187	1,00x10,00 mm EPDM
339048	1,50x12,00 mm EPDM
337070	1,78x11,11 mm EPDM
337098	1,78x15,60 mm EPDM
317704	2,00x6,00 mm NBR
339118	2,00x10,00 mm EPDM
339160	2,00x13,00 mm NBR
339114	2,50x10,00 EPDM
582099	2,62x7,59 mm EPDM
357929	2,62x28,25 mm EPDM
339154	3,00x20,00 mm EPDM
400553	3,50x21,00 mm NBR
582908	3,00x24,00 mm EPDM
339179	3,00x26,00 mm EPDM
331873	3,00x51,00 mm EPDM
324654	3,00x56,00 mm EPDM
344949	3,00x60,00 mm NBR
339905	3,00x78,00 mm EPDM
357961	3,53x20,22 mm NBR
416082	3,53x91,67 mm NBR
339339	4,00x27,00 mm NBR
357963	3,60x23,00 mm NBR
459662	4,50x29,50 mm EPDM
339258	6,00x34,00 mm EPDM
317518	6,00x46,00 mm
316553	7,00x43,00 mm EPDM
339232	7,00x60,00 mm NBR

Dichtung klebend

339482



Isolierband L=10000x9x2 mm

30001091

Dichtungen

339090



Flachdichtung Ø 10x18x1,5 mm - Fiber

2703003

582905



Lippendichtung Ø 26x35,5x2 mm

2701003

Geschirrkörbe

586080



Korb 500x500xh100 mm - für Gläser

60209

586120



Basket 500x500xh100mm - für Besteck

60208

586373



Besteckköcher 110x110xh130 mm

60130

586119



Korb 500x500xh100 mm - plastic 18
Essteller und 12 Mittel

60205