



WINTERHALTER

Catalogue Pièces Détachées




Sous table



Capot



Lave-Batterie



***Machine
Avancement
Automatique***

Sous table



**COMPOSANTS
ELECTRIQUES**

**COMPOSANTS
EAU**

**COMPOSANTS
MÉCANIQUES**

**COMPOSANTS
ÉLECTRIQUES**

JOINTS

ACCESSOIRES

Interrupteurs, Boutons, Sélecteurs

340546



Interrupteur bipolaire lumineux blanc
22x30; 0-I
 10(6)A 250V; faston 6,3x0,8 mm -
 imperméable

3124034

3124035

340606



Interrupteur bipolaire lumineux vert
22x30 mm
 2NO; 16(4)A 230V; faston 6,3x0,8 mm; Tmax
 85°C

3124185

Contacteurs et Relais

585609



Mini contacteur B7-30-01-F with faston
F6,3x0,8 mm
 5,5kW 4P; 220-240V 40/450Hz; 3 cont. NO + 1
 aux NC; dim. 46,5x48x42 mm

_3104154

379957



Mini contacteur B7-30-01
 5,5kW 4P; 220-240V 40/450Hz; 3 cont. NO + 1
 aux NC; dim. 46,5x48x42 mm

3104154

340924



Contacteur AF16-30-01-13
 7,5kW 400V 3P; 100-250VAC 50/60Hz; 1NC;
 dim. 75x45x85 mm

3000861

3104058

3104059

3104162

3104163

Microinterrupteurs

340254



Microinterrupteur magnétique Ø
5,7x25,5 mm 1NO
câble L=720 mm

30000364

3124296

3124297

312384



Microinterrupteur à flotteur Ø 17x76 mm
250V 32W N.O
filetage M14x2, câble L=260 mm; faston F6,3
mm

5528255

339273



Bague Ø 14,4x22/32xh11 mm

339229



Écrou pour microinterrupteur a flotteur

357963



Joint torique 3,60x23,00 mm NBR

339229



Écrou pour microinterrupteur a flotteur
M14x2 - Ø 26,5x8 mm

60003989

bornes

340383



Boite a bornes 16 pole 1,5 mmq 450V
dim. 37x197 mm

3109154

Pressostats

316549



Pressostat 1 niveau 0÷30 mbar 0,5÷3,5
VDC
Pmax 200 mbar

3126044

Fusibles, Condensateurs, Filtres RFI

418004



Condensateur de mise en phase 5µF
400V 50/60Hz
Ø 30x51 mm; avec vis M8

3113099

3113171

340293



Filtre antiparasites 0,15µF X1 + 3,3kOhm
250Vac; Ø 18x30 mm; Ltot. 240 mm; faston
F6,3 mm

3113114

334853



Condensateur de mise en phase 20µF
450V 50/60Hz
Ø 40x71 mm; avec vis M8

3113062

435368



Fusible Ø 5x20 mm 4A 250V rapid

3111123

441189



Condensateur de mise en phase 10µF
400V 50/60Hz
Ø 35x77 mm; avec vis M8

3113120

435270



Fusible Ø 5x20 mm 6,3A 250V rapid

3111043

Moteurs

344915



Joint d'étanchéité Ø 7x20,4x9,4 mm

3102467

Pompes

341089



Pompe de vidange 65W 220-240V 50Hz
0,6A
turbine Ø 43xh37 mm - connection Rast 5

30012591

3102480

3102493

340171



Tuyau de vidange PPE Ø 40 mm 90° + Ø 22 mm 180° L=1500 mm

339951



Filtre de fond Ø 138x65 mm

341558



Pompe de lavage 3 phase 620W 200V
50Hz [Kit]
turbine Ø 92 mm

30000167

341100



Collecteur de vidange

324283



Service KIT

341523



Pompe de lavage 1 phase 670/730W
220-240V 50/60Hz [Kit]
C=10µF/420V

60003595

341161



Collecteur de vidange

324283



Service KIT

Pompes

341585



Pompe de lavage 1 phase 730W 230V 50Hz
 aspiration Ø 63 mm; sortie Ø 53 mm;
 C=20µF/450V

3102277

60417

348299



Pompe de lavage 3 phase 1100W 1,5Hp 220/380V 50Hz
 aspiration Ø 63 mm, sortie Ø 53 mm

3102089

3102265

3102419

334853



Condensateur de mise en phase 20µF 450V 50/60Hz

581980



Couvercle de pompe

341088



Turbine Ø 106 mm

341081



Service KIT

341081



Service KIT

342235



Hélice de refroidissement Ø 142 mm

359995



Couvercle de pompe

360118



Turbine Ø 110 mm 50Hz

412572



Joint d'étanchéité Ø 24x10x14 mm / contre-joint Ø 26x13x8 mm

412573



Joint d'étanchéité Ø 24x11x15,5 / contre-joint Ø 26x13x8 mm

342464



Joint pour pompe FIR H=4x4 mm

Pompes

513155



Pompe de rinçage 1 phase 270W 230V 1,3A 50Hz
 aspiration Ø 28 mm sortie Ø 26 mm; câble condensateur L=460, câble L=1050 mm; C=5µF 400V

3102051

3102288

3102477

319913



Pompe de rinçage 1 phase 270W 230V 1,3A 50/60Hz
 aspiration Ø 28 mm, sortie Ø 26 mm, C=5µF/400V

3102539

3102561

3102589

418004



Condensateur de mise en phase 5µF 400V 50/60Hz

340627



Couvercle de pompe

339905



Joint torique 3,00x78,00 mm EPDM

322713



Turbine Ø 74 mm

340627



Couvercle de pompe

339905



Joint torique 3,00x78,00 mm EPDM

322713



Turbine Ø 74 mm

418004



Condensateur de mise en phase 5µF 400V 50/60Hz

Pompes

341508



Pompe de rinçage 1 phase 210W
220-240V 1A 60Hz
 aspiration Ø 28 mm sortie Ø 26 mm; C=5µF
 400V

3102445

339905



Joint torique 3,00x78,00 mm EPDM

322713



Turbine Ø 74 mm

418004



Condensateur de mise en phase 5µF 400V
50/60Hz

340627



Couvercle de pompe

340627



Couvercle de pompe
 aspiration Ø 28 mm, sortie Ø 26 mm

3102519

341161



Collecteur de vidange

60003620

341100



Collecteur de vidange

30000169

339850



Canal d'aspiration

60004467

581980



Couvercle de pompe
 aspiration Ø 63 mm - sortie Ø 53 mm; raccord
 pression secondaire 1/2"

3102204

341088



Turbine Ø 106 mm

3102231

340998



Turbine Ø 116 mm

3102206

Pompes

322713



Turbine Ø 74 mm

3102466

340996



Turbine Ø 110 mm
filetage M8 droit

3102273

341385



Service KIT
turbine Ø 75 mm

60003593

324283



Service KIT
turbine Ø 92 mm, bride avec joint Ø 120 mm

3102538

60003592

341386



Service KIT
turbine Øext. 95 mm

30000769

610903



Joint torique 3,53x158,30 mm EPDM
pour pompe ZF523V/ZF522SX

3102209

341081



Service KIT

80002670

340493



Service KIT

60003591

341111



Service KIT
Joint axe Ø 23,7x10x13 mm / Ø 26,5x13x8 mm

80002673

Résistances

341351



Resistance cuve a cartouche 1800W 200-255V

Ø 20x215 mm; bride triangulaire 65,6x65,6 mm; Øint. 36 mm; câble L=320 mm; O-ring 6,00x34,00 mm

30000122

341249



Résistance 4900W 220-254V/380-440V avec thermofuse

L=290 mm; bride triangulaire 83,8x78,7 mm; Øint. 50 mm; câbles L=255 mm; joint torique 6,00x46,00 mm

30000125

341364



Resistance cuve a cartouche 2500W 200-255V

Ø 20x215 mm; bride triangulaire 65,6x65,6 mm; Øint. 36 mm; câble L=320 mm; O-ring 6,00x34,00 mm

30000123

30002495

316554



Résistance surchauffeur 5000W 380-420V [KIT]

L=285 mm; bride triangulaire; câbles L=1500 mm

60003598

60003602

341302



Résistance ECHFOIL 600W 230V

dim. 115x310 mm; câble L=2000 mm; avec thermostat de sécurité

60003653

341148



Resistance 90° 6,0 kw

dim. 340x128 mm H=45 mm; Filet 6,3; filetto M5

3103025

341113



Résistance surchauffeur 4980W 230/400V

L=295 mm; bride Ø 60 mm; Øint. 47,5 mm; découpe pour bulbe L=210 mm; faston 6,3

3103030

316995



Flasque pour résistance Øint 43x4 mm

0117003

319536



Résistance surchauffeur 2600W 230V [KIT]

L=245 mm; bride triangulaire; câbles L= 800 mm

60003605

Câbles

339858



Câble L=1500 mm

60003355
7030040861005025
82000120

65005010

Thermostats

310045



Thermostat d'utilisation 1P 30÷90°C

capillaire revêtu L=2400 mm; bulbe Ø 6x100 mm; presse étoupe M9

3125013

3125015

341166



Thermostat d'utilisation 3P 30÷93°C

capillaire L=900 mm; bulbo Ø 6x175 mm; presse étoupe M9x1

3125011

Groupes de lavage

340961



Bras de lavage L=560 mm
6 injecteur

5507008

339503



Ressort fermeture bras

340815



Bras de lavage 516x186 mm [Kit]

30002770

60004427

340525



Support jet inférieure [Kit]

339251



Bouchon Ø 31x7 mm avec joint torique

340145



Axe bras de lavage supérieur Ø 18xHtot. 86 mm

340775



Bras de lavage 380x190 mm

62003744

340577



Bras de lavage 130x385 mm
8 injecteur

62003539

340726



Bras de lavage L=520 mm [Kit]
joint Ø 53x58x2 mm

60003520

459528



Bras de rinçage L=495
raccord M12

61006612

339298



Anneau de sécurité Ø 11,8x14,8x0,8 mm

339315



Rondelle plane Ø 14x20x1 mm

340405



Axe bras de rinçage supérieur Ø 14 mm

Groupes de lavage

341490



Bras de rinçage L=495 mm [Kit]

61006613

340405



Axe bras de rinçage supérieur Ø 14 mm

339178



Rondelle plane Ø 12,5x24x2,5 mm INOX

340764



Bras de rinçage L=495 mm [Kit]

60003515

60003821

339315



Rondelle plane Ø 14x20x1 mm

339298



Anneau de sécurité Ø 11,8x14,8x0,8 mm

340405



Axe bras de rinçage supérieur Ø 14 mm
M12; Ltot. 36 mm

60003878

60004123

340142



Axe bras de lavage supérieur Ø 18xHtot.
66 mm

30000111

60004437

60005360

340145



Axe bras de lavage supérieur Ø 18xHtot.
86 mm

30000112

60000401

60004438

324650



Support jet inférieure
Ø 68x58x88 mm

60003518

322185



Support jet inférieure

60003516

322171



Support jet inférieure
raccord Ø 49 mm, Ø 14 mm, Ø 12 mm

62003345

Groupes de lavage

340525



Support jet inférieure [Kit]

30000199

582017



Diffuseur lavage Ø 8 mm Htot. 18,5 mm

65002764

543913



Support jet inférieure [Kit]

Raccord coudé Ø 15 mm; Raccord coudé Ø 12 mm

30013992

339786



Lance d'aspiration

Ø 4x6 mm L=160 mm

60004729

543912



Collecteur d'admission d'eau supérieur [Kit]

Raccord coudé Ø 36 mm; Raccord coudé Ø 15,5 mm

30013991

339251



Bouchon Ø 31xh7 mm avec joint torique

60004854

340580



Kit entrée d'eau supérieure

30000200

340012



Bouchon Ø 13/24xh27 mm

70007962

340738

Support bras de lavage supérieur
dim. 78x62 mm

62003406

339818



Ecrou vissé M10 - Ø 24 mm

61005681

Groupes de lavage

339316



Injecteur de rinçage

65002754

589465



Douille pour support bras de lavage

60004872

339657



Injecteur de rinçage

2910312

582910



Support bras de lavage 3/4" L=28 mm

61004059

339079



Ecrou-raccord pour gicleur de rinçage
Ø 17,3x9 mm

62002812

339294



Collier de serrage Ø 34xh15 mm

62001174

582018



Injecteur de rinçage Ø 1,7 mm H=21 mm

65002765

339579



Contre ecrou Ø 19x62x21 mm

60004870

339266



Bague d'étanchéité Ø 47,6x52,4x1,6 mm

60004430

582909



Douille pour support bras de lavage Ø 49xh28 mm

61002023

Groupes de lavage

339542



Support gicleur de rinçage

5510008

339307



Support bras de lavage

dim. 70x60x47,5 mm

62003287

339095



Contre ecrou

OC60; H=11 mm

60003001

339292



Support bras de lavage

dim. 33,5x39x21 mm

62003020

339318



Écrou 3/4"

Ø 16/32xh9 mm

62001808

339870



Ecrou G1/2" - H=15 mm

trou Ø 12,2 mm; CH24

2907301

582906



Ecrou-raccord 1" 1/4

H=24 mm

3501004

339503



Ressort fermeture bras

2804041

339192



Diffuseur Ø 6,5xLtot. 16 mm

65002755

339533



Terminal de rampe de lavage L=152 mm

60003802

Chambres à air

322058



Chambre de compression SET WSE

60003512

339293



Ecrou Øint. 26,2xh/8,5 mm

60004612

340673



Chambre de compression [Kit]

30000127

339208



Balle Ø 14 mm

2801508

317510



Chambre de compression Øext 19x19 mm L=100 mm

30013404

60003514

340442



**Chambre de compression [Kit]
Raccord coudé Ø 6,3 mm**

30000114

60003525

340499



**Chambre de compression [Kit]
Raccord coudé Ø 6 mm**

5504024

Mélangeurs ed Accessoires

340484

Poignée grand avec tête à clapet 1/2" -
1/4 de tour [Kit]

2901226

340344

Poignée petite avec tête à clapet 1/2" -
1/4 de tour [Kit]

2901225

Doseurs, Doseur péristaltique

317522

Doseur hydraulique de rinçage DB
115-230V - bleu
entrée/sortie Ø 6 mm

3102591

3102598

324524

Tuyau rigide polyéthylène bleu Ø 4x6
mm (vendu au mètre)

30000846

317523

Doseur hydraulique détergent DT
115-240V - blanc
entrée/sortie Ø 6 mm

3102590

3102597

379597

Tuyau en PVC transparent Ø 5x8 mm
(vendu au mètre)

30011373

4001024

356342

Tuyau PVC Ø 5x8 mm bleu (vendu au
mètre)

30011374

4001027

312186

Tuyau PE Ø 6x8 mm bleu (vendu au
mètre)

30000847

Doseurs, Doseur péristaltique

312250



Tuyau PE Ø 7x10 mm bleu (vendu au mètre)

30000848

30008659

340874



Bac détergent/rinçage [Kit]
dim. 525x170 mm

30000117

340582



Raccord pour détergent M10 [Kit]

raccord cannelé Ø 6 mm; O-ring 2,50x10,00 EPDM

61005883

340813



Bac détergent/rinçage petit [Kit]

dim. 385x170 mm

30000118

340123



Raccord pour tuyaux de dosage Ø 4x6x30 mm (5 pcs) [Kit]
10 x collier de serrage à deux fils Ø 7+7,5 mm

30000012

339511



Flotteur pour réservoir de détergent (2 pcs)
Ø 15x29,50 mm

30000331

340604



Canne d'aspiration rinçage Ø 25x435 mm

tuyau Ø 5x8x3000 mm; câble L=3000 mm

30000011

339941



Capot gauche

dim. 192x60x250 mm

60004533

340605



Canne d'aspiration détergent Ø 25x435 mm

tuyau Ø 5x8x3000 mm; câble L=3000 mm

30000010

Electrovannes et Réducteurs

200270



**Electrovanne 180° - 1 voie - 220/240V
50/60Hz - Ø 14 mm**
avec fastons; entrée 3/4" avec filtre; Tmax 90°C

3106174

316563



**Electrovanne 180° - 1 voie - 220/240V
50/60Hz - Ø 10,5 mm**
passo 5; entrée Ø 3/4" avec filtre et reducteur
entrée 4 lt/min; Tmax 90°C

3106250

315218



**Electrovanne 180° - 1 voie - 220/240V
50/60Hz - Ø 14 mm**
avec fastons; entrée 3/4" avec filtre et
reducteur entrée 14 lt/min; Tmax 90°C

3106044

3106180

613616



**Electrovanne 180° - 1 voie - 220/240V
50/60Hz - Ø 14 mm**
passo 5; entrée Ø 3/4" avec filtre et reducteur
entrée 5,5 lt/min; Tmax 90°C

3106215

340283



**Electrovanne 180° - 1 voie - 220/240V
50/60Hz - Ø 10,5 mm**
avec fastons; entrée 3/4" avec filtre

3106187

317528



**Electrovanne 180° - 1 voie - 220/240V
50/60Hz - Ø 14 mm**
passo 5; entrée Ø 3/4" avec filtre et reducteur
entrée 15 lt/min; Tmax 90°C

3106214

319320



**Electrovanne 180° - 2 voies - 220/240V
50/60Hz - Ø 14 mm**
avec fastons 90°; entrée Ø 3/4" avec filtre;
Tmax 90°C

3106043

3106182

324116



Filtre electrovanne - Müller
dim. Ø 19,50x10,50 mm

3106186

340933



**Electrovanne 180° - 1 voies - 220-240V
50/60Hz - Ø 10,5 mm**
avec fastons; entrée Ø 3/4" avec filtre;
reducteur sortie 3 lt/min; Tmax 90°C

3106211

Valves/soupapes sphériques, Raccords

339806



Raccord reducteur droit Ø 6-4 mm avec
tuyau L=36 mm - JG

30000823

340081



Raccord reducteur droit Ø 1/4"-5/32" avec
tuyau L=36 mm
raccord reducteur droit Ø 8-4 mm - JG

30000756

30008010

300384



Raccord T pour tuyau Ø 8/8/8 mm - JG (10
pcs)

30000808

30008016

318264



Raccord 90° pour tuyau Ø 6 mm - JG

30000798

582711



Raccord 90° pour tuyau Ø 8 mm - JG

30000806

30008014

311391



Raccord 90° pour tuyau Ø 10 mm - JG

30000834

339599



Raccord reducteur 90° Ø 12-6 mm - JG

30000824

312231



Raccord 90° pour tuyau Ø 6 mm - JG
avec raccord embout Ø 6 mm

30000800

312240



Raccord 90° pour tuyau Ø 8 mm - JG
avec raccord embout Ø 8 mm

30000809

312168



Raccord 90° pour tuyau Ø 10 mm - JG
avec raccord embout Ø 10 mm

30000796

30011942

83000845

Valves/soupapes sphériques, Raccords

339714

Raccord final 1/4" avec joint torique
pour tuyau Ø 10 mm

30000838

340401

Raccord reducteur 90° 3/8" - 1/4"
raccord reducteur droit Ø 1/4"-5/32" avec
tuyau L=40mm

30000755

30000816

30008011

340350

Valve anti-réflux L=116 mm

3501193

339872

Valve anti-réflux L=59 mm
embout cannelé Ø 11 mm

60004913

319915

Valve anti-réflux [KIT]

60003510

60003846

Tuyaux

340858

Tuyau formé (siphon) Ø 36x45 mm - Ø
39x48 mm EPDM
dim. 540x125 mm

4003022

340160

Tuyau EPDM Ø 33x42 mm L=225 mm

60004843

340248

Tuyau formé Ø 26x34 mm

62003000

339055

Tuyau PE Ø 9x12x1000 mm transparent

5101666

318438

Tuyau EDPM Ø 50x60 mm - L=100 mm
temp. de travail -35°C÷120°C; Pmax 6 bar

4002006

339021

Tuyau Ø 10x14 mm (vendita al metro)

4001050

582907

Tuyau 90° 3/4"
dim. 155x95 mm

3501005

438343

Tuyau d'alimentation en caoutchouc
lisse 3/4" L=1500 mm
raccord droit + raccord coudé 90° en
plastique; ecrou en nylon Ø 3/4"F; tuyau Ø
10x17 mm; Pmax 10 bar; Tmax 90°C; certifié
WRAS/VDE

4002045

200002

Tuyau en EPDM Ø 12x19,5 mm (vendu au
mètre)
pour eau chaude - Pmax 10 bar - temp. de
travail -35°C÷120°C

4002035

516977

Tuyau d'alimentation en caoutchouc
lisse 3/4" L=2500 mm
raccord droit + raccord coudé 90° en
plastique; ecrou en nylon Ø 3/4"F; tuyau Ø
13x18 mm; Pmax 10bar Tmax 60°C

4002060

Tuyaux

524404



**Tuyau d'alimentation recouvert d'acier
3/4" L=2000 mm DN13**

raccord droit + raccord coudé 90°; écrou en
laiton-nickel Ø 3/4"F; Pmax 25 bar; Tmax
100°C; certifié WRAS

2901321

340171



**Tuyau de vidange PPE Ø 40 mm 90° + Ø
22 mm 180° L=1500 mm**

manchon 180° Ø int./ext. 40-23-19/46-28-24
mm, manchon 90° Øint./ext.22/26 mm, Øext.
tubo 24 mm

60003738

Traitement de l'eau

586439



**Adoucisseur eau Osmosi AT Excellence
S 200/240V 50Hz**
Tmax. +35°C; 90 l/h

200V0001

586438



Adoucisseur eau DuoMatik 3
Tmax. 60°C, cartouche de fibre de verre

20000932

586440



**Adoucisseur eau Osmosi AT Excellence
M 200/240V 50Hz**
Tmax. +35°C; 180 l/h

201V0001

340294



Electrovanne 220-240V 50/60Hz

83000402

586437



Adoucisseur eau MonoMatik 3
Tmax. 50°C, cartouche de fibre de verre

20000826

340536



Electrovanne 220-240V 50/60Hz

83000460

Traitement de l'eau

341588



Adoucisseur

83000420

340294



Electrovanne 220-240V 50/60Hz

325024



Cartouche filtre Profine blue (small)
capacité 15000 lt

30000591

340688



Filtre charbon actif AC-M

30011726

339383



Clé polygonale
OC61; L=200 mm

60003376

341414



Filtres [Kit]

5101446

582514



Agent détartrage citRO 200g

30002054

340180



Entonnoir pour la série UC
L=185 mm

60005163

340227



Entonnoir pour remplissage sel
Ø 153xh122,5 mm

83000501

Composants de vidange

316750



Tuyau de trop-plein Ø 37x220 mm

2904250

61004192

316752



Filtre tuyau de trop-plein Ø 58x185 mm

2904229

Filtres

317508



Filtre à eau 3/4"
Ltot=143 mm

80002153

80004911

324286



Filtre Ø 135x50 mm

60003259

340130



Filtre d'aspiration Ø 72 mm

62001956

340504



Filtre Ø 100x150/170 mm

60004463

339951



Filtre de fond Ø 138x65 mm

60004466

340331



Filtre panier 135x65x110 mm

60003039

Composants structurels

340143

**Diviser droite**

dim. 250x381x50 mm

60004534

340680

**Plaque de fond 500x595 mm**

30000257

Poignées

340974

**Kit poignée de porte 562xh38 mm**avec 9 bandes métalliques 500x10x1 mm -
UC-L; UC-M; UC-XL

30000129

Composants mécaniques

339298

**Anneau de sécurité Ø 11,8x14,8x0,8 mm**

60003023

339273

**Bague Ø 14,4x22/32xh11 mm**

60003943

339147

**Seeger Øint. 6x1 mm**

71002952

**Ecrou auto-freiné bague nylon****349349** M3**362938** M4**584320** M5**438438** M6**322630** M8

Composants mécaniques



Écrou hexagonal INOX

362940 M4 H=3,2 mm
337045 M5 H=4 mm
200250 M6 H=5 mm
585480 M8 H=4 mm
358188 M8 H=5 mm
349283 M8 H=6,4 mm
390391 1/2" H=5,5 mm
358115 3/4" H=5 mm
339838 3/4" H=10 mm
339269 3/8" H=5,5 mm

519321

Écrou hexagonal a bride M5 INOX



2101310

310306

Agrafe de tuyau bifilaire Ø 7,8÷8,3 mm



2802348

339353

Agrafe de tuyau Ø 62÷82/12 mm - INOX



2802120

2802137

30002614

340046

Agrafe de tuyau Ø 155÷165/16 mm



62003437



Agrafe de tuyau INOX

438480 Ø 12÷22/9 mm
324768 Ø 23÷35/9 mm
441699 Ø 25÷40/9 mm
438464 Ø 32÷50/9 mm
359703 Ø 25÷40/12 mm
438463 Ø 50÷70/12 mm

339500

Entrée d'eau pour cuve [Kit]



61005339

339509

Rondelle 32,3x28x1,5 mm



61006076

432395

Rondelle plane Ø 5,3x15x1,2 mm



2205301

364457

Rondelle plane M8 Ø 8,5x15,7x1,4 mm INOX



2201303

Composants mécaniques

339178



Rondelle plane Ø 12,5x24x2,5 mm INOX

60003386

339134



Vis tôle L=35 mm

3101118

339315



Rondelle plane Ø 14x20x1 mm

60003487

339042



Vis Ø 3,9x11 mm

2020310

30001003

30011208

313641



Vis de culasse M5x12 mm INOX

2003307

339105



Vis fileté pour plastique PTØ 5x9,5 mm

2017304

339125



Vis tête hexagonale M4x25 mm - INOX

2001020

339170



Vis tête hexagonale M10x16 mm

2001352

Fermetures

339228



Rouleau coulissant de charnière
dim. 25x22,5x10,5 mm

60004595

Chauffe-eau

341448



Surchauffeur 1 résistance [Kit]
dim. 323x168x160 mm - UC-L; UC-M; UC-XL

30000119

339469



Anneau de serrage Ø 12x14/15x10 mm

2907300

317518



Joint torique 6,00x46,00 mm

339379



Joint à lèvres Ø 3,53x50,39 mm

519321



Écrou hexagonal a bride M5 INOX

340427



Embout pour Chauffe-eau Ø 34 mm [Kit]

339551



Écrou G1/2" pour tuyeau Ø 12 mm
CH24

2907201

340427



Embout pour Chauffe-eau Ø 34 mm [Kit]
Raccord coudé Ø 14 mm

30000116

Groupe de sûreté

339780



Tubulure pour tuyau

60002453

Ressort

339499



Ressort droite L=143 mm

fil Ø 3 mm

62001189

340408



Set de réparation ressorts

60003998

339498



Ressort gauche L=143 mm

fil Ø 3 mm

62001190

339835



Support ressort

dim. 50x84x1,2 mm

60004515

340231



Ressorts de traction Ø 15x140xLtot 170 mm

fil Ø 1,6 mm

60005139

340268



Ressorts de traction Ø 15x165xLtot 190 mm

fil Ø 1,8 mm

60003697

Cartes électronique

317697



Platine électronique
dim. 160x245 mm - UC-L; UC-M; UC-XL

30000170

341525



Carte électronique
dim. 65x230 mm - UC-L; UC-M; UC-XL

30000181

318034



Convertisseur de fréquence 200-240V 50/60Hz
dim. 150x125 mm- UC-L; UC-M; UC-XL

30000121

543918



Display 4,6"
dim. 272x62x34,5 mm - UC

30014162

341546



Carte électronique
dim. 160x245 mm - GS 202; GS 215; GS 310; GS 315; GS 402; GS 502; GS 515; GS 630; GS 640; GS 650; GS 660

3105139

3105140

3105141

341518



Carte électronique
dim. 200x50 mm - GS 202; GS 215; GS 302; GS 310; GS 315; GS 402; GS 502; GS 515; GS 630; GS 640; GS 650; GS 660; STR

3124222

543920



Carte électronique
dim. 175x260 mm- UC-L; UC-M; UC-XL

30014178

341057



Câble bus L=1240 mm [Kit]

339813



Support display L=255 mm

340658



Carte électronique capteur niveau
dim. 18x80 mm

3113164

341227



Lector RFID
dim. 100x55x15 mm

30000395

Cartes electronique

340220



Câble bus L=1300 mm
UC S/M/XL

60004690

543968



Faisceau de câbles principal CAN UC

60003042

339813



Support display L=255 mm

60003350

340394



Plaque de montage

60003660

Sondes

340567



Sonde de température 0÷100°C [Kit]
dim. 49x22x12,5 mm

30000126

389593



Capteur de turbidité

30000168

Sondes

340112



Capteur de fuite
carte 26x26 mm

30000857

Inverter/inverseur/variateur

543911



Inverter 650W 200-240V 50/60Hz 5A [Kit]

30013886

Membranes

339522



Membrane adhésive 105x30 mm GS402

62003679

339521



Membrane adhésive 126x35 mm GS302

60004381

339525



Membrane adhésive 125x35 mm GS202

62003677

340494



Membrane adhésive 180x50 mm

GS 202; GS 215; GS 302; GS 310; GS 315;
GS 402; GS 502; GS 515; GS 640; GS 650;
GS 660

3124223

339527



Membrane adhésive 125x35 mm GS215

62003678

340622



Membrane adhésive 60x269 mm

UC-L; UC-M; UC-XL

3124291

60005083

Joint s pour lave-vaisselle

339195



Anneau Ø 29x33x2,4 mm

60004276

339395



Joint plat Ø 53x58x2 mm

60003021

340490



Joint porte 432x370 mm

30000316

340523



Joint porte 435x370 mm

30000318

340511



Joint porte 575x463 mm

30000319

Jointts toriques



Joint torique

| | |
|---------------|--------------------|
| 322187 | 1,00x10,00 mm EPDM |
| 339048 | 1,50x12,00 mm EPDM |
| 337070 | 1,78x11,11 mm EPDM |
| 337098 | 1,78x15,60 mm EPDM |
| 317704 | 2,00x6,00 mm NBR |
| 339118 | 2,00x10,00 mm EPDM |
| 339160 | 2,00x13,00 mm NBR |
| 339114 | 2,50x10,00 EPDM |
| 582099 | 2,62x7,59 mm EPDM |
| 357929 | 2,62x28,25 mm EPDM |
| 339154 | 3,00x20,00 mm EPDM |
| 400553 | 3,50x21,00 mm NBR |
| 582908 | 3,00x24,00 mm EPDM |
| 339179 | 3,00x26,00 mm EPDM |
| 331873 | 3,00x51,00 mm EPDM |
| 324654 | 3,00x56,00 mm EPDM |
| 344949 | 3,00x60,00 mm NBR |
| 339905 | 3,00x78,00 mm EPDM |
| 357961 | 3,53x20,22 mm NBR |
| 416082 | 3,53x91,67 mm NBR |
| 339339 | 4,00x27,00 mm NBR |
| 357963 | 3,60x23,00 mm NBR |
| 459662 | 4,50x29,50 mm EPDM |
| 339258 | 6,00x34,00 mm EPDM |
| 317518 | 6,00x46,00 mm |
| 316553 | 7,00x43,00 mm EPDM |
| 339232 | 7,00x60,00 mm NBR |

Jointts Adhésifs

339482



Ruban isolant adhésif L=10000x9x2 mm

30001091

Jointts plats

339090



Joint plat Ø 10x18x1,5 mm - Fibre

2703003

582905



Joint à lèvre Ø 26x35,5x2 mm

2701003

Joint s plats

339379



Joint à lèvre Ø 3,53x50,39 mm

30000134

Paniers pour lave-vaisselles

586080



Panier 500x500xh100mm - pour tasses verres

60209

586373



Couverts de conteneurs 110x110xh130 mm

60130

586120



Basket 500x500xh100mm - for cutlery

60208

586119



Panier 500x500xh100 mm - 18 assiettes ou 12 assiettes creuses

60205

Pieds

339264



Pied réglable M8xHtot=59 mm
pied 24xh10 mm

62003652

339608



Pied réglable M8xHtot=129 mm
pied 24xh10 mm

60004274

Capot

**COMPOSANTS
ELECTRIQUES**

**COMPOSANTS
EAU**

**COMPOSANTS
MÉCANIQUES**

**COMPOSANTS
ÉLECTRIQUES**

JOINTS

ACCESSOIRES



Interrupteurs, Boutons, Sélecteurs

340606



Interrupteur bipolaire lumineux vert
22x30 mm
 2NO; 16(4)A 230V; faston 6,3x0,8 mm; Tmax
 85°C

3124185

Contacteurs et Relais

340924



Contacteur AF16-30-01-13
 7,5kW 400V 3P; 100-250VAC 50/60Hz; 1NC;
 dim. 75x45x85 mm

3000861
31041623104058
3104163

3104059

362526



Borne relais serie 95.75
 250V 10A

3104157


340908



Contacteur LC1SKGC200M7
 2,2kW 220V 1P; AC1:20A; AC3:5A; 2NO -
 screw

3104128

340194



Relais 1 contact 230V 50/60Hz 16A 250V

3104158

438774



Relais 2 contacts 230V 50/60Hz 8A 250V

3104159

3104196

Microinterrupteurs

340254



Microinterrupteur magnétique Ø
5,7x25,5 mm 1NO
câble L=720 mm

30000364

3124296

3124297

340480



Microinterrupteur magnétique 1NO
dim. 15x32x7 mm; câble L=1000 mm

3124224

316515



Aimant de porte a/support L=40 mm

61006243

312384



Microinterrupteur à flotteur Ø 17x76 mm
250V 32W N.O
filetage M14x2, câble L=260 mm; faston F6,3
mm

5528255

339273



Bague Ø 14,4x22/32xh11 mm

339229



Écrou pour microinterrupteur a flotteur

357963



Joint torique 3,60x23,00 mm NBR

339229



Écrou pour microinterrupteur a flotteur
M14x2 - Ø 26,5x8 mm

60003989

Pressostats

316549



Pressostat 1 niveau 0÷30 mbar 0,5÷3,5
VDC
Pmax 200 mbar

3126044

340987



Pressostat 1 niveau Ø 45 mm 160/80
mbar
raccord 6 mm - Pmax 0,5 bar

80003155

Fusibles, Condensateurs, Filtres RFI

418004



Condensateur de mise en phase 5 μ F
400V 50/60Hz
Ø 30x51 mm; avec vis M8

3113099

3113171

435368



Fusible Ø 5x20 mm 4A 250V rapid

3111123

334853



Condensateur de mise en phase 20 μ F
450V 50/60Hz
Ø 40x71 mm; avec vis M8

3113062

435270



Fusible Ø 5x20 mm 6,3A 250V rapid

3111043

339523



Condensateur de mise en phase 12,5 μ F
450V 50/60Hz
Ø 40x70 mm; avec vis M8 mm

30000431

30012019

317937



Fusible Ø 5x20 mm 10A 250V retardé

3111093

582802



Condensateur de mise en phase 1,5 μ F
450V 50/60Hz
Ø 25x51 mm; avec vis M8; câble L=250 mm

3113032

340293



Filtre antiparasites 0,15 μ F X1 + 3,3kOhm
250Vac; Ø 18x30 mm; Ltot. 240 mm; faston
F6,3 mm

3113114

Moteurs

341511



Motoréducteur pour ascenseur capot
12W 24Vdc
28 rpm

61006607

340895



Coussinet
filetage 3/4" Ø int. 12 mm

65004835

339581



Coussinet sphérique à droite - M8

2805500

339574



Coussinet sphérique gauche - M8

2805501

340670



Oscillation lever L=62x20 mm

61006181

Pompes

341066



Pompe de vidange 37W 220/240V 50Hz
0,29A
 Pmax. 0,25bar.

30002172

341585



Pompe de lavage 1 phase 730W 230V
50Hz
 aspiration Ø 63 mm; sortie Ø 53 mm;
 C=20µF/450V

3102277

60417

459661



Pompe de vindange 170W 200-240V
50/60Hz
 aspiration Ø 24 mm; sortie Ø 24 mm; faston
 6,3 mm

3102410

334853



Condensateur de mise en phase 20µF 450V
50/60Hz

581980



Couvercle de pompe

340171



Tuyau de vidange PPE Ø 40 mm 90° + Ø 22
mm 180° L=1500 mm

341088



Turbine Ø 106 mm

341081



Service KIT

Pompes

341612



Pompe de lavage 3 phase 1100W
230/400V 50Hz
 aspiration Ø 63 mm, sortie Ø 53 mm; 2800 rpm

3102411

60511

348299



Pompe de lavage 3 phase 1100W 1,5Hp
220/380V 50Hz
 aspiration Ø 63 mm, sortie Ø 53 mm

3102089

3102265

3102419

581980



Couvercle de pompe

438438



Ecrou auto-freiné bague nylon M6 - INOX

357961



Joint torique 3,53x20,22 mm NBR

341081



Service KIT

340998



Turbine Ø 116 mm

341081



Service KIT

342235



Hélice de refroidissement Ø 142 mm

359995



Couvercle de pompe

360118



Turbine Ø 110 mm 50Hz

412572



**Joint d'étanchéité Ø 24x10x14 mm /
 contre-joint Ø 26x13x8 mm**

412573



**Joint d'étanchéité Ø 24x11x15,5 /
 contre-joint Ø 26x13x8 mm**

342464



Joint pour pompe FIR H=4x4 mm

Pompes

325513



**Pompe de lavage 3 phase 1500W
230/400V 50Hz**
aspiration Ø 63 mm, sortie Ø 53 mm; 2800 rpm

3102470

342235



Hélice de refroidissement Ø 142 mm

342464



Joint pour pompe FIR H=4x4 mm

412573



**Joint d'étanchéité Ø 24x11x15,5 /
contre-joint Ø 26x13x8 mm**

342506



Turbine Ø 124 mm 50Hz

341610



**Pompe de lavage 3 phase 950W 230V
60Hz**
aspiration Ø 63 mm; sortie Ø 53 mm

30001012

341036



Turbine Ø 93 mm

341073



Service KIT

513155



**Pompe de rincage 1 phase 270W 230V
1,3A 50Hz**
aspiration Ø 28 mm sortie Ø 26 mm; câble
condensateur L=460, câble L=1050 mm;
C=5µF 400V

3102051

3102288

3102477

418004



**Condensateur de mise en phase 5µF 400V
50/60Hz**

340627



Couvercle de pompe

339905



Joint torique 3,00x78,00 mm EPDM

322713



Turbine Ø 74 mm

Pompes

319913



**Pompe de rinçage 1 phase 270W 230V
1,3A 50/60Hz**
aspiration Ø 28 mm, sortie Ø 26 mm,
C=5µF/400V

3102539

3102561

3102589

341508



**Pompe de rinçage 1 phase 210W
220-240V 1A 60Hz**
aspiration Ø 28 mm sortie Ø 26 mm; C=5µF
400V

3102445

340627



Couvercle de pompe

339905



Joint torique 3,00x78,00 mm EPDM

322713



Turbine Ø 74 mm

418004



**Condensateur de mise en phase 5µF 400V
50/60Hz**

339905



Joint torique 3,00x78,00 mm EPDM

322713



Turbine Ø 74 mm

418004



**Condensateur de mise en phase 5µF 400V
50/60Hz**

340627



Couvercle de pompe

340627



Couvercle de pompe
aspiration Ø 28 mm, sortie Ø 26 mm

3102519

581980



Couvercle de pompe
aspiration Ø 63 mm - sortie Ø 53 mm; raccord
pression secondaire 1/2"

3102204

Pompes

341088



Turbine Ø 106 mm

3102231

340998



Turbine Ø 116 mm

3102206

322713



Turbine Ø 74 mm

3102466

341036



Turbine Ø 93 mm
filetage M8 droit; pour pompe 341610

30001617

340996



Turbine Ø 110 mm
filetage M8 droit

3102273

610903



Joint torique 3,53x158,30 mm EPDM
pour pompe ZF523V/ZF522SX

3102209

341081



Service KIT

80002670

341073



Service KIT
Joint Ø 3,6xh4,4 mm; Joint axe Ø 23,5x11x15 mm / Ø 26,5x12,8x8 mm; tuerca ciega autoblocante M8

30002598

341111



Service KIT
Joint axe Ø 23,7x10x13 mm / Ø 26,5x13x8 mm

80002673

341085



Service KIT

30002531

Résistances

341364



**Resistance cuve a cartouche 2500W
200-255V**

Ø 20x215 mm; bride triangulaire 65,6x65,6 mm; Øint. 36 mm; câble L=320 mm; O-ring 6,00x34,00 mm

30000123

30002495

341148



Resistance 90° 6,0 kw

dim. 340x128 mm H=45 mm; faston 6,3; filetto M5

3103025

341262



**Résistance cuve 3000W 230V avec
thermofuse**

L=530 mm; bride Ø 60,5 mm, Øint. 47,5 mm; câble L=820 mm

30000219

30008048

341278



**Résistance cuve 1800W 230-240V avec
joint [Kit]**

dim. 257x112 mm; faston 6,3 mm; avec écrous et rondelles M5

61005231

341133



**Résistance surchauffeur 6000W
230V avec thermofuse**

L=255 mm; bride Ø 60 mm, Øint. 47,5 mm; câble L=800 mm; joint torique 7,00x43,00 mm

30000231

30008050

3103158

339773



Joint résistance 235x93x1,9 mm

82000014

341238



**Résistance 6400W 200/254V-380/440V
avec thermofuse**

L=285 mm; bride 96x94 mm; câbles L=580 mm
joint torique 7,00x60,00 mm

30002176

316995



Flasque pour résistance Øint 43x4 mm

0117003

341341



**Résistance 10800W 200/254V-380/440V
avec thermofuse**

L=360 mm; bride 96x94 mm; câbles L=580 mm
joint torique 7,00x60,00 mm

30002177

30002178

Transformateurs

341334



Transformateur 18W 50/60Hz

PRI.: 230Vac, SEC.: 18Vdc

3115020

Câbles

339858



Câble L=1500 mm

60003355

61005025

65005010

70300408

82000120

Thermostats

310045



Thermostat d'utilisation 1P 30÷90°C

capillaire revêtu L=2400 mm; bulbe Ø 6x100 mm; presse étoupe M9

3125013

3125015

341166



Thermostat d'utilisation 3P 30÷93°C

capillaire L=900 mm; bulbo Ø 6x175 mm; presse étoupe M9x1

3125011

Groupes de lavage

340956



Bras de lavage L=536 mm
6 injecteur

61002795

340815



Bras de lavage 516x186 mm [Kit]

30002770

60004427

340902



Bras de lavage L=565 mm
6 injecteur

61005611

340525



Support jet inférieure [Kit]

339251



Bouchon Ø 31xh7 mm avec joint torique

340840



Bras de lavage L=580 mm
6 injecteur

61005052

340145



Axe bras de lavage supérieur Ø 18xHtot. 86 mm

340884



Bras de lavage 553x180 mm [Kit]
avec 2 vis autotaraudeuses Ø 2,9x6,5 mm

30002197

340726



Bras de lavage L=520 mm [Kit]
joint Ø 53x58x2 mm

60003520

Groupes de lavage

459528



Bras de rinçage L=495
raccord M12

61006612

339298



Anneau de sécurité Ø 11,8x14,8x0,8 mm

339315



Rondelle plane Ø 14x20x1 mm

340405



Axe bras de rinçage supérieur Ø 14 mm

341490



Bras de rinçage L=495 mm [Kit]

61006613

340405



Axe bras de rinçage supérieur Ø 14 mm

339178



Rondelle plane Ø 12,5x24x2,5 mm INOX

340764



Bras de rinçage L=495 mm [Kit]

60003515

60003821

339315



Rondelle plane Ø 14x20x1 mm

339298



Anneau de sécurité Ø 11,8x14,8x0,8 mm

341269



Bras de rinçage L=495 [Kit]

61006244

339818



Ecrou vissé M10 - Ø 24 mm

340765



Bras de rinçage L=560 mm

54005499

65005462

339818



Ecrou vissé M10 - Ø 24 mm

Groupes de lavage

339877



Axe bras de lavage supérieur Ø 16xHtot. 45,7 mm
filetage M12

61006241

582427



Axe inférieure Ltot.=90 mm

61007022

340405



Axe bras de rinçage supérieur Ø 14 mm
M12; Ltot. 36 mm

60003878

60004123

584068



Support jet haut supérieur [Kit]

30002151

340256



Axe bras de rinçage inférieure Ø 18xHtot. 86 mm

61007023

61009631

584069



Support bras de lavage supérieur avec motor L=370 mm

61007015

340257



Axe bras de lavage supérieur Ø 18/22xHtot. 65,5 mm

61007032

61009628

341353



Support bras de lavage supérieur sans motor L=370 mm

61007222

61007314

340867



Axe bras de lavage inférieure avec aimant Htot. 72,5 mm

61007030

340635



Support bras lavage supérieur [Kit]

61006065

Groupes de lavage

341151



Collecteur d'admission d'eau inférieur

30002343

582017



Diffuseur lavage Ø 8 mm Htot. 18,5 mm

65002764

340625



Durite d'eau de rinçage

61006333

339251



Bouchon Ø 31xh7 mm avec joint torique

60004854

340012



Bouchon Ø 13/24xh27 mm

70007962

339818



Ecrou vissé M10 - Ø 24 mm

61005681

339657



Injecteur de rinçage

2910312

339079



**Ecrou-raccord pour gicleur de rinçage
Ø 17,3x9 mm**

62002812

582018



Injecteur de rinçage Ø 1,7 mm H=21 mm

65002765

339471



**Bague de réglage pour bras de lavage Ø
32x40x5 mm**

60002540

Groupes de lavage

339430



Anneau de fermeture Ø 30/35x49,5x8,5 mm

60002652

339576



Écrou à anneau pour bras de lavage Øint. 18,8 mm

61007025

459665



Bague pour bras de lavage Ø 26x32,5x5 mm

61005781

70003122

70009122

459664



Contre ecrou L=34 mm

60002785

339266



Bague d'étanchéité Ø 47,6x52,4x1,6 mm

60004430

339660



Contre-écrou pour bras de lavage Ø 31x54,5 mm

61005191

339539



Bague bras de lavage Ø 30/35x43/49x27,5 mm

61004880

339578



Anneau de verrouillage Ø 19x72,5x19 mm

61007033

582910



Support bras de lavage 3/4" L=28 mm

61004059

582909



Douille pour support bras de lavage Ø 49xh28 mm

61002023

Groupes de lavage

339542



Support gicleur de rinçage

5510008

339970



Rallonge MF3/4" - L=40,5 mm

3501019

339095



**Contre ecrou
OC60; H=11 mm**

60003001

339812



Contre-écrou Ø 63x12 mm

61006990

339318



**Écrou 3/4"
Ø 16/32xh9 mm**

62001808

339870



**Ecrou G1/2" - H=15 mm
trou Ø 12,2 mm; CH24**

2907301

582906



**Ecrou-raccord 1" 1/4
H=24 mm**

3501004

339468



Bague conique Ø 12x14/15x10 mm

2907304

339503



Ressort fermeture bras

2804041

339437



Écrou pour injecteur

2910532

Chambres à air

322058



Chambre de compression SET WSE

60003512

344945



Écrou de ventilation

61006936

340673



Chambre de compression [Kit]

30000127

339359



Ecrou
filetage Ø 26,2x16,8 mm; CH32

62003853

340442



Chambre de compression [Kit]
Raccord coudé Ø 6,3 mm

30000114

60003525

339293



Ecrou Øint. 26,2xh/8,5 mm

60004612

340499



Chambre de compression [Kit]
Raccord coudé Ø 6 mm

5504024

339208



Balle Ø 14 mm

2801508

344909



Chambre de compression [Kit]

30011441

Mélangeurs ed Accessoires

340484



Poignée grand avec tête à clapet 1/2" -
1/4 de tour [Kit]

2901226

340344



Poignée petite avec tête à clapet 1/2" -
1/4 de tour [Kit]

2901225

Doseurs, Doseur péristaltique

317522



Doseur hydraulique de rinçage DB
115-230V - bleu
entrée/sortie Ø 6 mm

3102591

3102598

324524



Tuyau rigide polyéthylène bleu Ø 4x6
mm (vendu au mètre)

30000846

317523



Doseur hydraulique détergent DT
115-240V - blanc
entrée/sortie Ø 6 mm

3102590

3102597

379597



Tuyau en PVC transparent Ø 5x8 mm
(vendu au mètre)

30011373

4001024

356342



Tuyau PVC Ø 5x8 mm bleu (vendu au
mètre)

30011374

4001027

312186



Tuyau PE Ø 6x8 mm bleu (vendu au
mètre)

30000847

Doseurs, Doseur péristaltique

312250

Tuyau PE Ø 7x10 mm bleu (vendu au mètre)

30000848

30008659

340811

Tête de pompe à détergent
Raccord coudé Ø 6 mm

3102599

340582

Raccord pour détergent M10 [Kit]
raccord cannelé Ø 6 mm; O-ring 2,50x10,00 EPDM

61005883

339182

Protection tuyau
dim. 31x32,5x6 mm

61007232

340123

Raccord pour tuyaux de dosage Ø 4x6x30 mm (5 pcs) [Kit]
10 x collier de serrage à deux fils Ø 7÷7,5 mm

30000012

340604

Canne d'aspiration rinçage Ø 25x435 mm
tuyau Ø 5x8x3000 mm; câble L=3000 mm

30000011

340605

Canne d'aspiration détergent Ø 25x435 mm
tuyau Ø 5x8x3000 mm; câble L=3000 mm

30000010

Electrovannes et Réducteurs

200270



Electrovanne 180° - 1 voie - 220/240V
50/60Hz - Ø 14 mm
 avec fastons; entrée 3/4" avec filtre; Tmax 90°C

3106174

324116



Filtre electrovanne - Müller
 dim. Ø 19,50x10,50 mm

3106186

315218



Electrovanne 180° - 1 voie - 220/240V
50/60Hz - Ø 14 mm
 avec fastons; entrée 3/4" avec filtre et
 reducteur entrée 14 lt/min; Tmax 90°C

3106044

3106180

319320



Eléctrovanne 180° - 2 voies - 220/240V
50/60Hz - Ø 14 mm
 avec fastons 90°; entrée Ø 3/4" avec filtre;
 Tmax 90°C

3106043

3106182

340990



Electrovanne 180° - 1 voie - 220/240V
50/60Hz - Ø 14 mm [Kit]
 avec fastons; entrée Ø 3/4" avec filtre et
 reducteur entrée 15lt/min.; Tmax. 90°C

60004148

316563



Electrovanne 180° - 1 voie - 220/240V
50/60Hz - Ø 10,5 mm
 passo 5; entrée Ø 3/4" avec filtre et reducteur
 entrée 4 lt/min; Tmax 90°C

3106250

Valves/soupapes sphériques, Raccords

339806



Raccord reducteur droit Ø 6-4 mm avec
tuyau L=36 mm - JG

30000823

311391



Raccord 90° pour tuyau Ø 10 mm - JG

30000834

340081



Raccord reducteur droit Ø 1/4"-5/32" avec
tuyau L=36 mm
raccord reducteur droit Ø 8-4 mm - JG

30000756

30008010

339599



Raccord reducteur 90° Ø 12-6 mm - JG

30000824

300384



Raccord T pour tuyau Ø 8/8/8 mm - JG (10
pcs)

30000808

30008016

312231



Raccord 90° pour tuyau Ø 6 mm - JG
avec raccord embout Ø 6 mm

30000800

318264



Raccord 90° pour tuyau Ø 6 mm - JG

30000798

312240



Raccord 90° pour tuyau Ø 8 mm - JG
avec raccord embout Ø 8 mm

30000809

582711



Raccord 90° pour tuyau Ø 8 mm - JG

30000806

30008014

312168



Raccord 90° pour tuyau Ø 10 mm - JG
avec raccord embout Ø 10 mm

30000796

30011942

83000845

Valves/soupapes sphériques, Raccords

339714



Raccord final 1/4" avec joint torique
pour tuyau Ø 10 mm

30000838

340401



Raccord reducteur 90° 3/8" - 1/4"
raccord reducteur droit Ø 1/4"-5/32" avec
tuyau L=40mm

30000755

30000816

30008011

340350



Valve anti-réflux L=116 mm

3501193

319915



Valve anti-réflux [KIT]

60003510

60003846

Tuyaux

340628



Tuyau formé Ø 39x48 mm
dim. 275x90 mm

61005182

340858



Tuyau formé (siphon) Ø 36x45 mm - Ø 39x48 mm EPDM
dim. 540x125 mm

4003022

Tuyaux

340352



Tuyau formé Ø 25x33 mm de NS 430229
dim. 150x60 mm

61005703

340890



Tuyau formé Ø 37x45 mm EPDM
dim. 520x620x130 mm

61003408

318438



Tuyau EDPM Ø 50x60 mm - L=100 mm
temp. de travail -35°C+120°C; Pmax 6 bar

4002006

340189



Durite 90° Ø 24x32 mm jusqu'au SN. 430228
dim. 155x110 mm

80001902

582907



Tuyau 90° 3/4"
dim. 155x95 mm

3501005

200002



Tuyau en EPDM Ø 12x19,5 mm (vendu au mètre)
pour eau chaude - Pmax 10 bar - temp. de travail -35°C+120°C

4002035

700460



Tuyau en EPDM Ø 60x68 mm (vendu au mètre)
temp. de travail -35°C+120°C; Pmax 6 bar

4002007

5505026

5505032

339055



Tuyau PE Ø 9x12x1000 mm transparent

5101666

339021



Tuyau Ø 10x14 mm (vendita al metro)

4001050

516977



Tuyau d'alimentation en caoutchouc lisse 3/4" L=2500 mm
raccord droit + raccord coudé 90° en plastique; écrou en nylon Ø 3/4"F; tuyau Ø 13x18 mm; Pmax 10bar Tmax 60°C

4002060

Tuyaux

524404



Tuyau d'alimentation recouvert d'acier

3/4" L=2000 mm DN13

raccord droit + raccord coudé 90°; écrou en laiton-nickel Ø 3/4"F; Pmax 25 bar; Tmax 100°C; certifié WRAS

2901321

340692



Tuyau de vidange Ø 33 mm F 180°+ Ø 39 mm 90° L=1550 mm [Kit]

manchon 180° Ø int/ext 33/39 mm, 90° ext Øint/manche 39/44 mm, tube Øext 38 mm

5528287

340171



Tuyau de vidange PPE Ø 40 mm 90° + Ø 22 mm 180° L=1500 mm

manchon 180° Ø int./ext. 40-23-19/46-28-24 mm, manchon 90° Øint./ext.22/26 mm, Øext. tubo 24 mm

60003738

340270



Tuyau de vidange PPE Ø 40 mm 180°+ Ø 22 mm 90° L=2500 mm

raccord 180° Ø 40/45 mm; raccord 90° Ø 22/28 mm; tuyau Øext. 24 mm

60000396

347890



Tuyau de decharge PPE Ø 38 mm L=1500 mm

raccord 90° Øint/ext 40/45 mm - raccord Øint/ext 30/35mm

61006446

Traitement de l'eau

586440



**Adoucisseur eau Osmosi AT Excellence
M 200/240V 50Hz**
Tmax. +35°C; 180 l/h

201V0001

586437



Adoucisseur eau MonoMatik 3
Tmax. 50°C, cartouche de fibre de verre

20000826

586438



Adoucisseur eau DuoMatik 3
Tmax. 60°C, cartouche de fibre de verre

20000932

340294



Electrovanne 220-240V 50/60Hz

83000402

340536



Electrovanne 220-240V 50/60Hz

83000460

341588



Adoucisseur

83000420

340294



Electrovanne 220-240V 50/60Hz

325024



Cartouche filtre Profine blue (small)
capacité 15000 lt

30000591

340688



Filtre charbon actif AC-M

30011726

339383



Clé polygonale
OC61; L=200 mm

60003376

341414



Filtres [Kit]

5101446

Traitement de l'eau

582514



Agent détartrage citRO 200g

30002054

340227



Entonnoir pour remplissage sel

Ø 153xh122,5 mm

83000501

Composants de vidange

316521



Appareil Mediamat Cyclo

61005184

340128



Bonde de vidange Ø 109 mm H=61 mm

tuyau trop-plein Ø 71/34 mm; joint plane Ø 80x102x2 mm

61006178

340501



Collecteur de vidange Ø 120xh88 mm

raccord cannelé Ø 16 mm - Ø 24 mm

61005186

340654



Tuyau de trop-plein Ø 37x242 mm

2904258

341196



Bonde de vidange Ø 1" 1/2 H=43 mm

trou pour trop-plein Ø 39 mm

2904212

316750



Tuyau de trop-plein Ø 37x220 mm

2904250

61004192

Composants de vidange

340723



Tuyau de trop-plein Ø 37x320 mm

61002517

340610



Tuyau de trop-plein Ø 37x390 mm

61004900

316752



Filtre tuyau de trop-plein Ø 58x185 mm

2904229

Filtres

317508



Filtre à eau 3/4"
Ltot=143 mm

80002153

80004911

340130



Filtre d'aspiration Ø 72 mm

62001956

340217



Filtre d'aspiration de la pompe 196x68 mm

61006874

581831



Filtre pompe
Øext. 178 mm; dim. 275x255x152 mm

61007009

Filtres

582994



Filtre cuve Ø 182x290 mm

61006867

340153



Filtre Ø 180x68 mm

61006875

340827



Filtre panier 280x100x105/150 mm

61006262

340618



Filtre cuve 273x290x47/60 mm

61004907

Éléments de transmission

339686



Maillon d'accouplement

2810037

339165



Chaîne (vendu au mètre)

2810038

Composants structurels

339441



Couverture

61007231

341636



Capot 640x610x720 mm [Kit]
PT-M

30002188

Poignées

340836



Poignée capot [Kit]
Joint torique 2,00x5,00 mm; vis M5x10 mm; PT

30002180

340856



Poignée capot [Kit]
Joint torique 2,00x5,00 mm; vis M5x10 mm;
GS500

61005204

61008983

Galets roulement

340548



Galets roulement Ø 40x18,5 mm [Kit]

61005206

340674



Galets roulement Ø 40x18,5 mm [Kit]
de SN.408498

61005333

340761



Galets roulement Ø 43x21 mm [Kit]

61005203

Composants mécaniques

339298



Anneau de sécurité Ø 11,8x14,8x0,8 mm

60003023

339273



Bague Ø 14,4x22/32xh11 mm

60003943

339147



Seeger Øint. 6x1 mm

71002952



Ecrou auto-freiné bague nylon

349349 M3
362938 M4
584320 M5
438438 M6
322630 M8

Composants mécaniques



Écrou hexagonal INOX

- 362940** M4 H=3,2 mm
- 337045** M5 H=4 mm
- 200250** M6 H=5 mm
- 585480** M8 H=4 mm
- 358188** M8 H=5 mm
- 349283** M8 H=6,4 mm
- 390391** 1/2" H=5,5 mm
- 358115** 3/4" H=5 mm
- 339838** 3/4" H=10 mm
- 339269** 3/8" H=5,5 mm

519321



Écrou hexagonal a bride M5 INOX

2101310

310306



Agrafe de tuyau bifilaire Ø 7,8÷8,3 mm

2802348

339353



Agrafe de tuyau Ø 62÷82/12 mm - INOX

2802120

2802137

30002614



Agrafe de tuyau INOX

- 438480** Ø 12÷22/9 mm
- 324768** Ø 23÷35/9 mm
- 441699** Ø 25÷40/9 mm
- 438464** Ø 32÷50/9 mm
- 359703** Ø 25÷40/12 mm
- 438463** Ø 50÷70/12 mm

339500



Entrée d'eau pour cuve [Kit]

61005339

339509



Rondelle 32,3x28x1,5 mm

61006076

612770



Rondelle plane Ø 5,5x10x1 mm - INOX

61005760

432395



Rondelle plane Ø 5,3x15x1,2 mm

2205301

339213



Rondelle plane Ø 17,5x22,4x0,5 mm

61008019

Composants mécaniques

364457



Rondelle plane M8 Ø 8,5x15,7x1,4 mm
INOX

2201303

339042



Vis Ø 3,9x11 mm

2020310

30001003

30011208

339315



Rondelle plane Ø 14x20x1 mm

60003487

339105



Vis fileté pour plastique PTØ 5x9,5 mm

2017304

339125



Vis tête hexagonale M4x25 mm - INOX

2001020

339170



Vis tête hexagonale M10x16 mm

2001352

339134



Vis tôle L=35 mm

3101118

Manettes

323188



Kit modification de poignée

30002147

Chauffe-eau

501961



Surchauffeur 1 résistance [KIT]

dim. 365x236xh115 mm; avec o-ring - PT-L; PT-M; PT-XL; PT-500

30002187

519321



Écrou hexagonal a bride M5 INOX

339379



Joint à lèvres Ø 3,53x50,39 mm

339232



Joint torique 7,00x60,00 mm NBR

310306



Agrafe de tuyau bifilaire Ø 7,8÷8,3 mm

344948



Echangeur thermique eaux usées (light)

dim. 525x400x40 mm

61007098

341567



Echangeur thermique eaux usées (PT EnergyPlus)

dim. 525x400x85 mm

61007092

340301



Bride d'obturation Ø 60 mm

60002787

340426



Embout pour Chauffe-eau Ø 33,5 mm [Kit]

Raccord coudé Ø 14 mm

30000115

339469



Anneau de serrage Ø 12x14/15x10 mm

2907300

Chauffe-eau

339551



Écrou G1/2" pour tuyeau Ø 12 mm
CH24

2907201

Groupe de sûreté

339780



Tubulure pour tuyau

60002453

Ressort

341181



Ressorts de traction Ø 32x520xLtot. 710
mm [Kit]
tirante M10

61006635

341382



Ressorts de traction Ø 37x590xLtot. 750
mm [Kit]
fil Ø 6 mm; vis M10xL=160 mm; vis M10xL=115
mm

61004859

61006636

Guide et cremailleres/support de grille

339510



Frein à enclencher 121x15x14,5 mm

61005048

61009030

Cartes electronique

341546



Carte électronique

dim. 160x245 mm - GS 202; GS 215; GS 310; GS 315; GS 402; GS 502; GS 515; GS 630; GS 640; GS 650; GS 660

3105139

3105140

3105141

341548



Carte électronique

PT-L; PT-M; PT-XL

30002175

341549



Carte électronique

dim. 175x260 mm - PT-L; PT-M; PT-XL

30002168

585302



Display 12Vdc/120mA - 6Vdc/10mA

dim. 85x62x25 mm - PT500

30000609

30002170

30014237

340658



Carte électronique capteur niveau

dim. 18x80 mm

3113164

341518



Carte électronique

dim. 200x50 mm - GS 202; GS 215; GS 302; GS 310; GS 315; GS 402; GS 502; GS 515; GS 630; GS 640; GS 650; GS 660; STR

3124222

341501



Carte électronique Power Unit PT; 230V +15/-20%; 50/60HZ

dim. 127x175 mm - PT-L; PT-M; PT-XL; PT500

30002171

341057



Câble bus L=1240 mm [Kit]

339813



Support display L=255 mm

341543



Carte électronique

dim. 175x260 mm - PT500

30002167

340999



Câble bus L=880 mm

61007596

Cartes electronique

341069



Câble L=3300 mm
câble jaune/vert L=1900 mm

5528273

340694



Câble bus L=3500 mm

61007249

61008211

339813



Support display L=255 mm

60003350

Sondes

316555



Sonde de température
câble L=1000 mm

3125044

80003803

389593



Capteur de turbidité

30000168

340613



Sonde de température 0÷100C° [Kit]
dim. 58,5x22x12,5 mm

30002179

340112



Capteur de fuite
carte 26x26 mm

30000857

Sondes

344891



Kit capteur, amenée d'eau inférieur [Kit]

30002346

585870



Kit capteur, amenée d'eau inférieur [Kit]

30002344

Inverter/inverseur/variateur

341541



Inverter 1500W 200-240V 50/60Hz
dim. 180x160x80 mm

30002169

Membranes

339560



Membrane adhésive 125x35 mm GS501

61006609

339669



Membrane adhésive 125x35 mm GS515

61006611

339763



Membrane adhésive 125x35 mm GS502

61006610

340494



Membrane adhésive 180x50 mm

GS 202; GS 215; GS 302; GS 310; GS 315;
GS 402; GS 502; GS 515; GS 640; GS 650;
GS 660

3124223

Membranes

341105



Membrane adhésive 166x78 mm

PT500

30002166

Jointts pour lave-vaisselle

582721



Joint porte L=1100 mm

4004006

340393



Joint porte 605x550 mm

61007084

339227



Joint 90°
dim. 40x40x4,5/18,5 mm

61005256

340425



Joint porte 700x550 mm - PT L/XL

61007707

344952



Joint Ø 3,2 mm - 104,7x144,3 mm

61007866

339541



Joint Ø 44x53x10 mm

61008075

339395



Joint plat Ø 53x58x2 mm

60003021

Jointts toriques

Joint torique



| | |
|---------------|--------------------|
| 322187 | 1,00x10,00 mm EPDM |
| 339048 | 1,50x12,00 mm EPDM |
| 337070 | 1,78x11,11 mm EPDM |
| 337098 | 1,78x15,60 mm EPDM |
| 317704 | 2,00x6,00 mm NBR |
| 339118 | 2,00x10,00 mm EPDM |
| 339160 | 2,00x13,00 mm NBR |
| 339114 | 2,50x10,00 EPDM |
| 582099 | 2,62x7,59 mm EPDM |
| 357929 | 2,62x28,25 mm EPDM |
| 339154 | 3,00x20,00 mm EPDM |
| 582908 | 3,00x24,00 mm EPDM |
| 339179 | 3,00x26,00 mm EPDM |
| 331873 | 3,00x51,00 mm EPDM |
| 324654 | 3,00x56,00 mm EPDM |
| 344949 | 3,00x60,00 mm NBR |
| 339905 | 3,00x78,00 mm EPDM |
| 400553 | 3,50x21,00 mm NBR |
| 357961 | 3,53x20,22 mm NBR |
| 416082 | 3,53x91,67 mm NBR |
| 357963 | 3,60x23,00 mm NBR |
| 459662 | 4,50x29,50 mm EPDM |
| 339339 | 4,00x27,00 mm NBR |
| 339258 | 6,00x34,00 mm EPDM |
| 317518 | 6,00x46,00 mm |
| 316553 | 7,00x43,00 mm EPDM |
| 339232 | 7,00x60,00 mm NBR |

Jointts Adhésifs

339482



Ruban isolant adhésif L=10000x9x2 mm

30001091

Jointts plats

339090



Joint plat Ø 10x18x1,5 mm - Fibre

2703003

582905



Joint à lèvres Ø 26x35,5x2 mm

2701003

Joint s plats

339379



Joint à lèvre Ø 3,53x50,39 mm

30000134

Paniers pour lave-vaisselles

586080



Panier 500x500xh100mm - pour tasses verres

60209

586373



Couverts de conteneurs 110x110xh130 mm

60130

586120



Basket 500x500xh100mm - for cutlery

60208

586119



Panier 500x500xh100 mm - 18 assiettes ou 12 assiettes creuses

60205

Paniers de porte

501936



Support panier 605x575 mm PT-M

61007213

501964



Support panier

61006030

Lave-Batterie



**COMPOSANTS
ELECTRIQUES**

**COMPOSANTS
EAU**

**COMPOSANTS
MÉCANIQUES**

**COMPOSANTS
ÉLECTRIQUES**

JOINTS

ACCESSOIRES

Contacteurs et Relais

585609



Mini contacteur B7-30-01-F with faston F6,3x0,8 mm
 5,5kW 4P; 220-240V 40/450Hz; 3 cont. NO + 1 aux NC; dim. 46,5x48x42 mm

_3104154

379957



Mini contacteur B7-30-01
 5,5kW 4P; 220-240V 40/450Hz; 3 cont. NO + 1 aux NC; dim. 46,5x48x42 mm

3104154

340924



Contacteur AF16-30-01-13
 7,5kW 400V 3P; 100-250VAC 50/60Hz; 1NC; dim. 75x45x85 mm

3000861
31041623104058
3104163

3104059

Microinterrupteurs

340480



Microinterrupteur magnétique 1NO
 dim. 15x32x7 mm; câble L=1000 mm

3124224

316515



Aimant de porte a/support L=40 mm

61006243

341254



Microinterrupteur magnétique 1NO 180-265V 1A
 dim. 80,5x20x10 mm; câble L=7000 mm

3124111

Microinterrupteurs

312384



Microinterrupteur à flotteur Ø 17x76 mm
250V 32W N.O
filetage M14x2, câble L=260 mm; faston F6,3 mm

5528255

339273



Bague Ø 14,4x22/32xh11 mm

339229



Écrou pour microinterrupteur a flotteur

357963



Joint torique 3,60x23,00 mm NBR

339229



Écrou pour microinterrupteur a flotteur
M14x2 - Ø 26,5x8 mm

60003989

Pressostats

316549



Pressostat 1 niveau 0÷30 mbar 0,5÷3,5 VDC
Pmax 200 mbar

3126044

340987



Pressostat 1 niveau Ø 45 mm 160/80 mbar
raccord 6 mm - Pmax 0,5 bar

80003155

Ventilateurs

344906



Ventilateur tangentiel Ø 70x400 mm; 62W
200-240V 50/60Hz
câble L=570 mm; C=1,5µF 450V

30008950

Fusibles, Condensateurs, Filtres RFI

418004



Condensateur de mise en phase 5µF
400V 50/60Hz
Ø 30x51 mm; avec vis M8

3113099

3113171

435368



Fusible Ø 5x20 mm 4A 250V rapid

3111123

339523



Condensateur de mise en phase 12,5µF
450V 50/60Hz
Ø 40x70 mm; avec vis M8 mm

30000431

30012019

435270



Fusible Ø 5x20 mm 6,3A 250V rapid

3111043

582802



Condensateur de mise en phase 1,5 µF
450V 50/60Hz
Ø 25x51 mm; avec vis M8; câble L=250 mm

3113032

317937



Fusible Ø 5x20 mm 10A 250V retardé

3111093

340293



Filtre antiparasites 0,15µF X1 + 3,3kOhm
250Vac; Ø 18x30 mm; Ltot. 240 mm; faston
F6,3 mm

3113114

Moteurs

341511



Motoréducteur pour ascenseur capot
12W 24Vdc
28 rpm

61006607

340895



Coussinet
filetage 3/4" Ø int. 12 mm

65004835

339581



Coussinet sphérique à droite - M8

2805500

339574



Coussinet sphérique gauche - M8

2805501

340670



Lever d'oscillation

61006181

Pompes

459661



**Pompe de vindange 170W 200-240V
50/60Hz**
aspiration Ø 24 mm; sortie Ø 24 mm; faston
6,3 mm

3102410

341624



**Pompe de lavage 3 phase 1850W
230/400V 50Hz**
aspiration Ø 63 mm; sortie Ø 53 mm; 2800rpm

3102573

60419

340171



**Tuyau de vidange PPE Ø 40 mm 90° + Ø 22
mm 180° L=1500 mm**

357961



Joint torique 3,53x20,22 mm NBR

584838



**Pompe de lavage 3 phase 1850W
230/400V 60Hz**
aspiration Ø 63 mm - sortie Ø 53 mm

3102574

341081



Service KIT

581980



Couvercle de pompe

581980



Couvercle de pompe

341140



Turbine Ø 119 mm 50Hz

586444



Turbine Ø 100 mm 60Hz

357961



Joint torique 3,53x20,22 mm NBR

341081



Service KIT

Pompes

513155



**Pompe de rinçage 1 phase 270W 230V
1,3A 50Hz**
aspiration Ø 28 mm sortie Ø 26 mm; câble
condensateur L=460, câble L=1050 mm;
C=5µF 400V

3102051

3102288

3102477

319913



**Pompe de rinçage 1 phase 270W 230V
1,3A 50/60Hz**
aspiration Ø 28 mm, sortie Ø 26 mm,
C=5µF/400V

3102539

3102561

3102589

418004



**Condensateur de mise en phase 5µF 400V
50/60Hz**

340627



Couvercle de pompe

339905



Joint torique 3,00x78,00 mm EPDM

322713



Turbine Ø 74 mm

340627



Couvercle de pompe

339905



Joint torique 3,00x78,00 mm EPDM

322713



Turbine Ø 74 mm

418004



**Condensateur de mise en phase 5µF 400V
50/60Hz**

Pompes

341508



Pompe de rinçage 1 phase 210W
220-240V 1A 60Hz
 aspiration Ø 28 mm sortie Ø 26 mm; C=5µF
 400V

3102445

339905



Joint torique 3,00x78,00 mm EPDM

322713



Turbine Ø 74 mm

418004



Condensateur de mise en phase 5µF 400V
50/60Hz

340627



Couvercle de pompe

340627



Couvercle de pompe
 aspiration Ø 28 mm, sortie Ø 26 mm

3102519

581980



Couvercle de pompe
 aspiration Ø 63 mm - sortie Ø 53 mm; raccord
 pression secondaire 1/2"

3102204

322713



Turbine Ø 74 mm

3102466

341140



Turbine Ø 119 mm 50Hz

3102407

586444



Turbine Ø 100 mm 60Hz

3102408

610903



Joint torique 3,53x158,30 mm EPDM
 pour pompe ZF523V/ZF522SX

3102209

341081



Service KIT

80002670

Pompes

341111

**Service KIT**

Joint axe Ø 23,7x10x13 mm / Ø 26,5x13x8 mm

80002673

Résistances

341133

**Résistance surchauffeur 6000W 230V avec thermofuse**

L=255 mm; bride Ø 60 mm, Øint. 47,5 mm; câble L=800 mm; joint torique 7,00x43,00 mm

30000231

30008050

3103158

341249

**Résistance 4900W 220-254V/380-440V avec thermofuse**

L=290 mm; bride triangulaire 83,8x78,7 mm; Øint. 50 mm; câbles L=255 mm; joint torique 6,00x46,00 mm

30000125

583283

**Résistance cuve 6000W 400-440V**

L=535 mm, bride Øint. 47,5 mm; câble L=800 mm

30000235

30008051

501928

**Résistance surchauffeur 10200W 200-254V / 380-440V**

L=455 mm; bride 95,8x95 mm; câbles L=940 mm; O-ring 7,00x60,00 mm NBR

30008953

341354

**Résistance surchauffeur 9000W 400-440V avec thermofuse**

L=435 mm; bride Ø 60 mm, Øint. 47,5 mm; câble L=830 mm; joint torique 7,00x43,00 mm

30008047

341148

**Resistance 90° 6,0 kw**

dim. 340x128 mm H=45 mm; faston 6,3; filetto M5

3103025

341113

**Résistance surchauffeur 4980W 230/400V**

L=295 mm; bride Ø 60 mm; Øint. 47,5 mm; découpe pour bulbe L=210 mm; faston 6,3

3103030

341363

**Résistance cuve 9000W 400V avec thermofuse**

L=535 mm; bride Ø 60 mm, Øint. 47,5 mm; câble L=830 mm; joint torique 7,00x43,00 mm

30008054

Résistances

316995



Flasque pour résistance Øint 43x4 mm

0117003

Transformateurs

341334



Transformateur 18W 50/60Hz

PRI.: 230Vac, SEC.: 18Vdc

3115020

Câbles

339858



Câble L=1500 mm

60003355

61005025

65005010

70300408

82000120

Thermostats

310045



Thermostat d'utilisation 1P 30÷90°C

capillaire revêtu L=2400 mm; bulbe Ø 6x100 mm; presse étoupe M9

3125013

3125015

Groupes de lavage

582722



Bras de lavage L=635 mm
7 injecteur

65004997

341269



Bras de rinçage L=495 [Kit]

61006244

339818



Ecrou vissé M10 - Ø 24 mm

340765



Bras de rinçage L=560 mm

54005499

65005462

339818



Ecrou vissé M10 - Ø 24 mm

340405



Axe bras de rinçage supérieur Ø 14 mm
M12; Ltot. 36 mm

60003878

60004123

582181



Support bras de lavage
H=70 mm

65002079

582017



Diffuseur lavage Ø 8 mm Htot. 18,5 mm

65002764

340012



Bouchon Ø 13/24x27 mm

70007962

339818



Ecrou vissé M10 - Ø 24 mm

61005681

339316



Injecteur de rinçage

65002754

Groupes de lavage

339657

Injecteur de rinçage

2910312

339471

Bague de réglage pour bras de lavage Ø 32x40x5 mm

60002540

339236

Injecteur de lavage Ø 20,5xh13 mm

60001519

459665

Bague pour bras de lavage Ø 26x32,5x5 mm

61005781

70003122

70009122

339079Ecroû-raccord pour gicleur de rinçage
Ø 17,3x9 mm

62002812

339633Contre ecrou pour bras de lavage
Ø 31x32,5 mm

65005484

582018

Injecteur de rinçage Ø 1,7 mm H=21 mm

65002765

582910

Support bras de lavage 3/4" L=28 mm

61004059

339306

Injecteur de lavage Ø 18x24 mm

2910509

459664

Contre ecrou L=34 mm

60002785

Groupes de lavage

339294



Collier de serrage Ø 34xh15 mm

62001174

339318

Écrou 3/4"
Ø 16/32xh9 mm

62001808

582909

Douille pour support bras de lavage Ø
49xh28 mm

61002023

339870

Écrou G1/2" - H=15 mm
trou Ø 12,2 mm; CH24

2907301

339542



Support gicleur de rinçage

5510008

582906

Écrou-raccord 1" 1/4"
H=24 mm

3501004

339970



Rallonge MF3/4" - L=40,5 mm

3501019

339503



Ressort fermeture bras

2804041

339314



Raccord M11x1 - H=16 mm

60001555

339437



Écrou pour injecteur

2910532

Groupes de lavage

339192



Diffuseur Ø 6,5xLtot. 16 mm

65002755

Chambres à air

322058



Chambre de compression SET WSE

60003512

340499

Chambre de compression [Kit]
Raccord coudé Ø 6 mm

5504024

340673



Chambre de compression [Kit]

30000127

339293



Ecrou Øint. 26,2xh/8,5 mm

60004612

317510

Chambre de compression Øext 19x19
mm L=100 mm

30013404

60003514

339208



Balle Ø 14 mm

2801508

340442

Chambre de compression [Kit]
Raccord coudé Ø 6,3 mm

30000114

60003525

Mélangeurs ed Accessoires

340484



Poignée grand avec tête à clapet 1/2" -
1/4 de tour [Kit]

2901226

340344



Poignée petite avec tête à clapet 1/2" -
1/4 de tour [Kit]

2901225

Doseurs, Doseur péristaltique

317522



Doseur hydraulique de rinçage DB
115-230V - bleu
entrée/sortie Ø 6 mm

3102591

3102598

344876



Doseur péristaltique lavage débit fixe
ESP166 [KIT]
230V 50Hz; 166ml/min; tuyau Ø 5x8x3000 mm;
cable L=3000 mm; tuyau Ø 5x8x1000 mm

3000027

3102430

80002619

317523




Doseur hydraulique détergent DT
115-240V - blanc
entrée/sortie Ø 6 mm

3102590

3102597

340605



Canne d'aspiration détergent Ø 25x435 mm

356342



Tuyau PVC Ø 5x8 mm bleu (vendu au
mètre)

30011374

4001027

Doseurs, Doseur péristaltique

379597



Tuyau en PVC transparent Ø 5x8 mm
(vendu au mètre)

30011373

4001024

340582



Raccord pour détergent M10 [Kit]

raccord cannelé Ø 6 mm; O-ring 2,5x10,00
EPDM

61005883

340123



Raccord pour tuyaux de dosage Ø 4x6x30
mm (5 pcs) [Kit]

10 x collier de serrage à deux fils Ø 7+7,5 mm

3000012

340604



Canne d'aspiration rinçage Ø 25x435 mm

tuyau Ø 5x8x3000 mm; câble L=3000 mm

3000011

Electrovannes et Réducteurs

200270



Electrovanne 180° - 1 voie - 220/240V
50/60Hz - Ø 14 mm

avec fastons; entrée 3/4" avec filtre; Tmax
90°C

3106174

315218



Electrovanne 180° - 1 voie - 220/240V
50/60Hz - Ø 14 mm

avec fastons; entrée 3/4" avec filtre et
réducteur entrée 14 lt/min; Tmax 90°C

3106044

3106180

Electrovannes et Réducteurs

340283



**Electrovanne 180° - 1 voie - 220/240V
50/60Hz - Ø 10,5 mm**
avec fastons; entrée 3/4" avec filtre

3106187

317528



**Electrovanne 180° - 1 voie - 220/240V
50/60Hz - Ø 14 mm**
passo 5; entrée Ø 3/4" avec filtre et reducteur
entrée 15 lt/min; Tmax 90°C

3106214

319320



**Eléctrovanne 180° - 2 voies - 220/240V
50/60Hz - Ø 14 mm**
avec fastons 90°; entrée Ø 3/4" avec filtre;
Tmax 90°C

3106043

3106182

324116



Filtre electrovanne - Müller
dim. Ø 19,50x10,50 mm

3106186

340991



**Electrovanne 180° - 1 voie - 220/240V
50/60Hz - Ø 14 mm [Kit]**
avec fastons; entrée Ø 3/4" avec filtre et
reducteur entrée 8 lt/min; Tmax 90°C

60004251

316563



**Electrovanne 180° - 1 voie - 220/240V
50/60Hz - Ø 10,5 mm**
passo 5; entrée Ø 3/4" avec filtre et reducteur
entrée 4 lt/min; Tmax 90°C

3106250

613616



**Electrovanne 180° - 1 voie - 220/240V
50/60Hz - Ø 14 mm**
passo 5; entrée Ø 3/4" avec filtre et reducteur
entrée 5,5 lt/min; Tmax 90°C

3106215

Valves/soupapes sphériques, Raccords

339806



Raccord reducteur droit Ø 6-4 mm avec
tuyau L=36 mm - JG

30000823

340350



Valve anti-réflux L=116 mm

3501193

340081



Raccord reducteur droit Ø 1/4"-5/32" avec
tuyau L=36 mm
raccord reducteur droit Ø 8-4 mm - JG

30000756

30008010

319915



Valve anti-réflux [KIT]

60003510

60003846

339599



Raccord reducteur 90° Ø 12-6 mm - JG

30000824

339714



Raccord final 1/4" avec joint torique
pour tuyau Ø 10 mm

30000838

340401



Raccord reducteur 90° 3/8" - 1/4"
raccord reducteur droit Ø 1/4"-5/32" avec
tuyau L=40mm

30000755

30000816

30008011

Tuyaux

340838

Tuyau formé Ø 60x72 mm
dim. 380x125 mm

65004450

582907

Tuyau 90° 3/4"
dim. 155x95 mm

3501005

340858

Tuyau formé (siphon) Ø 36x45 mm - Ø 39x48 mm EPDM
dim. 540x125 mm

4003022

340473

Tuyau Ø 10x17 mm / Ø 13x20 mm - L=1090 mm

65005358

318438

Tuyau EDPM Ø 50x60 mm - L=100 mm
temp. de travail -35°C÷120°C; Pmax 6 bar

4002006

339729

Tuyau formé 90° Ø 12,5x20,5 mm EPDM
dim. 210x50 mm

65005547

340329

Tuyau formé Ø 22x33 mm EPDM
dim. 210x55x55 mm

65004027

200002

Tuyau en EPDM Ø 12x19,5 mm (vendu au mètre)
pour eau chaude - Pmax 10 bar - temp. de travail -35°C÷120°C

4002035

340189

Durite 90° Ø 24x32 mm jusqu'au SN. 430228
dim. 155x110 mm

80001902

700460

Tuyau en EPDM Ø 60x68 mm (vendu au mètre)
temp. de travail -35°C÷120°C; Pmax 6 bar

4002007

5505026

5505032

Tuyaux

339055



Tuyau PE Ø 9x12x1000 mm transparent

5101666

516977



Tuyau d'alimentation en caoutchouc
lisse 3/4" L=2500 mm

raccord droit + raccord coudé 90° en
plastique; écrou en nylon Ø 3/4" F; tuyau Ø
13x18 mm; Pmax 10bar Tmax 60°C

4002060

341086



Tuyau de vidange Ø 50x58 mm EPDM [Kit]
isolant 180x150x10 mm

65005612

340171



Tuyau de vidange PPE Ø 40 mm 90° + Ø
22 mm 180° L=1500 mm

manchon 180° Ø int./ext. 40-23-19/46-28-24
mm, manchon 90° Ø int./ext. 22/26 mm, Ø ext.
tubo 24 mm

60003738

Traitement de l'eau

325024



Cartouche filtre Profine blue (small)
capacité 15000 lt

30000591

341414



Filtres [Kit]

5101446

Traitement de l'eau

582514



Agent détartrage citRO 200g

30002054

Composants de vidange

316521



Appareil Mediamat Cyclo

61005184

340501



Collecteur de vidange Ø 120xh88 mm
raccord cannelé Ø 16 mm - Ø 24 mm

61005186

340128



Bonde de vidange Ø 109 mm H=61 mm
tuyau trop-plein Ø 71/34 mm; joint plane Ø
80x102x2 mm

61006178

316752



Filtre tuyau de trop-plein Ø 58x185 mm

2904229

Filtres

317508



Filtre à eau 3/4"

Ltot=143 mm

80002153

80004911

340827



Filtre panier 280x100x105/150 mm

61006262

Charnières

340317



Tête de réglage Ø 12x53 mm
filetage M8 gauche

65001617

340825



charnière complète (droit)
dim. 260x225 mm

60001632

340826



charnière complète (gauche)
dim. 260x225 mm

60001631

Composants mécaniques

339273



Bague Ø 14,4x22/32xh11 mm

60003943



Ecrou auto-freiné bague nylon

349349 M3
362938 M4
584320 M5
438438 M6
322630 M8



Ecrou hexagonal INOX

362940 M4 H=3,2 mm
337045 M5 H=4 mm
200250 M6 H=5 mm
585480 M8 H=4 mm
358188 M8 H=5 mm
349283 M8 H=6,4 mm
390391 1/2" H=5,5 mm
358115 3/4" H=5 mm
339838 3/4" H=10 mm
339269 3/8" H=5,5 mm

519321



Écrou hexagonal a bride M5 INOX

2101310

Composants mécaniques

310306



Agrafe de tuyau bifilaire Ø 7,8÷8,3 mm

2802348

340078



Goupille filetée M8 L=52 mm

65005733

339353



Agrafe de tuyau Ø 62÷82/12 mm - INOX

2802120

2802137

30002614

432395



Rondelle plane Ø 5,3x15x1,2 mm

2205301



Agrafe de tuyau INOX

438480 Ø 12÷22/9 mm

324768 Ø 23÷35/9 mm

441699 Ø 25÷40/9 mm

438464 Ø 32÷50/9 mm

359703 Ø 25÷40/12 mm

438463 Ø 50÷70/12 mm

364457

Rondelle plane M8 Ø 8,5x15,7x1,4 mm
INOX

2201303

339188



Vis sans tête M6x8 mm

2030304

339166



Vis M5x16 mm

2010307

339500



Entrée d'eau pour cuve [Kit]

61005339

339125



Vis tête hexagonale M4x25 mm - INOX

2001020

Composants mécaniques

501694



Vis tête hexagonale M6x10 mm

2010232

30002732

339170



Vis tête hexagonale M10x16 mm

2001352

339134



Vis tête L=35 mm

3101118

339042



Vis Ø 3,9x11 mm

2020310

30001003

30011208

Fermetures

340699



Kit porte-aimant

5528291

339592



Fermeture à déclic courte
dim. 31,5x64x29 mm

60002524

Fermetures

340528

Levier de porte L=57x20 mm Ø 13 mm



60002391

Chauffe-eau

583471

Surchauffeur 2 résistance [Kit]

dim. 475x220x180 mm - GS 640; GS 650; GS 660



65005550

340301

Bride d'obturation Ø 60 mm



60002787

339469

Anneau de serrage Ø 12x14/15x10 mm



2907300

339551

Écrou G1/2" pour tuyeau Ø 12 mm

CH24



2907201

Groupe de sûreté

339780



Tubulure pour tuyau

60002453

Ressort

340268



Ressorts de traction Ø 15x165xLtot 190
mm
fil Ø 1,8 mm

60003697

340746



Ressorts de traction Ø 15x165xLtot 190
mm
poulie Ø 8x32x10 mm

5528222

340408



Set de réparation ressorts

60003998

Guide et cremailles/support de grille

340960



Profilé de guidage L=745 mm

65004668

341005



Profilé de guidage 39x20/34x913 mm

65004448

Cartes electronique

341546



Carte électronique

dim. 160x245 mm - GS 202; GS 215; GS 310;
GS 315; GS 402; GS 502; GS 515; GS 630;
GS 640; GS 650; GS 660

3105139

3105140

3105141

339813



Support display L=255 mm

60003350

340658



Carte électronique capteur niveau

dim. 18x80 mm

3113164

341518



Carte électronique

dim. 200x50 mm - GS 202; GS 215; GS 302;
GS 310; GS 315; GS 402; GS 502; GS 515;
GS 630; GS 640; GS 650; GS 660; STR

3124222

341057



Câble bus L=1240 mm [Kit]

339813



Support display L=255 mm

341057



Câble bus L=1240 mm [Kit]

65005466

Sondes

316555



Sonde de température
câble L=1000 mm

3125044

80003803

340567



Sonde de température 0÷100°C [Kit]
dim. 49x22x12,5 mm

30000126

Inverter/inverseur/variateur

341557



Inverter 2500W 200-240V 50/60Hz
dim. 183x175x80 mm

30008916

Membranes

340494



Membrane adhésive 180x50 mm
GS 202; GS 215; GS 302; GS 310; GS 315;
GS 402; GS 502; GS 515; GS 640; GS 650;
GS 660

3124223

Joint pour lave-vaisselle

582721



Joint porte L=1100 mm

4004006

Joint toriques



Joint torique

| | |
|---------------|--------------------|
| 322187 | 1,00x10,00 mm EPDM |
| 339048 | 1,50x12,00 mm EPDM |
| 337070 | 1,78x11,11 mm EPDM |
| 337098 | 1,78x15,60 mm EPDM |
| 317704 | 2,00x6,00 mm NBR |
| 339118 | 2,00x10,00 mm EPDM |
| 339160 | 2,00x13,00 mm NBR |
| 339114 | 2,50x10,00 EPDM |
| 582099 | 2,62x7,59 mm EPDM |
| 357929 | 2,62x28,25 mm EPDM |
| 339154 | 3,00x20,00 mm EPDM |
| 582908 | 3,00x24,00 mm EPDM |
| 339179 | 3,00x26,00 mm EPDM |
| 331873 | 3,00x51,00 mm EPDM |
| 324654 | 3,00x56,00 mm EPDM |
| 344949 | 3,00x60,00 mm NBR |
| 339905 | 3,00x78,00 mm EPDM |
| 400553 | 3,50x21,00 mm NBR |
| 357961 | 3,53x20,22 mm NBR |
| 416082 | 3,53x91,67 mm NBR |
| 357963 | 3,60x23,00 mm NBR |
| 459662 | 4,50x29,50 mm EPDM |
| 339339 | 4,00x27,00 mm NBR |
| 339258 | 6,00x34,00 mm EPDM |
| 317518 | 6,00x46,00 mm |
| 316553 | 7,00x43,00 mm EPDM |
| 339232 | 7,00x60,00 mm NBR |

Joint Adhésifs

339482



Ruban isolant adhésif L=10000x9x2 mm

30001091

339440



Joint adhésif L=710x12,7x12,7 mm

65005851

Jointts plats

339090



Joint plat Ø 10x18x1,5 mm - Fibre

2703003

582905



Joint à lèvre Ø 26x35,5x2 mm

2701003

Paniers pour lave-vaisselles

586080



Panier 500x500xh100mm - pour tasses
verres

60209

586373



Couverts de conteneurs 110x110xh130
mm

60130

586120



Basket 500x500xh100mm - for cutlery

60208

586119



Panier 500x500xh100 mm - 18 assiettes
ou 12 assietes creuses

60205

Pieds

339264



Pied réglable M8xHtot=59 mm
pied 24x10 mm

62003652

Machine Avancement Automatique



**COMPOSANTS
ELECTRIQUES**

**COMPOSANTS
EAU**

**COMPOSANTS
MÉCANIQUES**

**COMPOSANTS
ÉLECTRIQUES**

JOINTS

ACCESSOIRES

Interrupteurs, Boutons, Sélecteurs

341242



Bouton d'arrêt d'urgence decoupé - taté
Ø 38 mm
 réarmement automatique; 1 contact NC 1
 contact NO; dim. 72x79 mm

3124244

341566



Interrupteurs sectionneurs 415/500V
200/250A
 dim. 68x172 mm

3111323

Contacteurs et Relais


585609



Mini contacteur B7-30-01-F with faston
F6,3x0,8 mm
 5,5kW 4P; 220-240V 40/450Hz; 3 cont. NO + 1
 aux NC; dim. 46,5x48x42 mm

_3104154

340194



Relais 1 contact 230V 50/60Hz 16A 250V

3104158

379957



Mini contacteur B7-30-01
 5,5kW 4P; 220-240V 40/450Hz; 3 cont. NO + 1
 aux NC; dim. 46,5x48x42 mm

3104154

438774



Relais 2 contacts 230V 50/60Hz 8A 250V

3104159

3104196

340924



Contacteur AF16-30-01-13
 7,5kW 400V 3P; 100-250VAC 50/60Hz; 1NC;
 dim. 75x45x85 mm

3000861

3104058

3104059

3104162

3104163

362526



Borne relais serie 95.75
 250V 10A

3104157

Microinterrupteurs

340607



Microinterrupteur magnétique 1NO
dim. 32x15x7 mm; câble L=7000 mm; faston F6,3 mm

3124276

340591



Microinterrupteur magnétique 1NO
dim. 15x32x7 mm; câble L=5000 mm

3124273

316538



Microinterrupteur magnétique 1NO
dim. 32x15x7 mm, câble L=1350 mm

3124272

341254



Microinterrupteur magnétique 1NO
180-265V 1A
dim. 80,5x20x10 mm; câble L=7000 mm

3124111

316515



Aimant de porte a/support L=40 mm

61006243

312384



Microinterrupteur à flotteur Ø 17x76 mm
250V 32W N.O
filetage M14x2, câble L=260 mm; faston F6,3 mm

5528255

339273



Bague Ø 14,4x22/32x11 mm

339229



Écrou pour microinterrupteur a flotteur

357963



Joint torique 3,60x23,00 mm NBR

341498



Microinterrupteur à flotteur
pour adoucisseur

5101708

339229



Écrou pour microinterrupteur a flotteur
M14x2 - Ø 26,5x8 mm

60003989

bornes

340383



Boite a bornes 16 pole 1,5 mmq 450V
dim. 37x197 mm

3109154

Pressostats

316549



Pressostat 1 niveau 0÷30 mbar 0,5÷3,5
VDC
Pmax 200 mbar

3126044

340987



Pressostat 1 niveau Ø 45 mm 160/80
mbar
raccord 6 mm - Pmax 0,5 bar

80003155

Fusibles, Condensateurs, Filtres RFI

418004



Condensateur de mise en phase 5µF
400V 50/60Hz
Ø 30x51 mm; avec vis M8

3113099

3113171

435368



Fusible Ø 5x20 mm 4A 250V rapid

3111123

340293



Filtre antiparasites 0,15µF X1 + 3,3kOhm
250Vac; Ø 18x30 mm; Lot. 240 mm; faston
F6,3 mm

3113114

435270



Fusible Ø 5x20 mm 6,3A 250V rapid

3111043

Moteurs

584842



Motoréducteur 3 phases 370W
220-242/380-420V 50Hz
 n1:1380rpm - n2:52rpm; 56Nm - pour traino
 MTA

3116086

Pompes

459661



Pompe de vidange 170W 200-240V
50/60Hz
 aspiration Ø 24 mm; sortie Ø 24 mm; faston
 6,3 mm

3102410

340171



Tuyau de vidange PPE Ø 40 mm 90° + Ø 22
mm 180° L=1500 mm

341612



Pompe de lavage 3 phase 1100W
230/400V 50Hz
 aspiration Ø 63 mm, sortie Ø 53 mm; 2800 rpm

3102411

60511

581980



Couvercle de pompe

438438



Ecrou auto-freiné bague nylon M6 - INOX

357961



Joint torique 3,53x20,22 mm NBR

341081



Service KIT

340998



Turbine Ø 116 mm

Pompes

325513



Pompe de lavage 3 phase 1500W
230/400V 50Hz
aspiration Ø 63 mm, sortie Ø 53 mm; 2800 rpm

3102470

342235



Hélice de refroidissement Ø 142 mm

342464



Joint pour pompe FIR H=4x4 mm

412573



Joint d'étanchéité Ø 24x11x15,5 /
contre-joint Ø 26x13x8 mm

342506



Turbine Ø 124 mm 50Hz

584838



Pompe de lavage 3 phase 1850W
230/400V 60Hz
aspiration Ø 63 mm - sortie Ø 53 mm

3102574

581980



Couvercle de pompe

586444



Turbine Ø 100 mm 60Hz

357961



Joint torique 3,53x20,22 mm NBR

341081



Service KIT

Pompes

341624



**Pompe de lavage 3 phase 1850W
230/400V 50Hz**
aspiration Ø 63 mm; sortie Ø 53 mm; 2800rpm

3102573

60419

513155



**Pompe de rincage 1 phase 270W 230V
1,3A 50Hz**
aspiration Ø 28 mm sortie Ø 26 mm; câble
condensateur L=460, câble L=1050 mm;
C=5µF 400V

3102051

3102288

3102477

357961



Joint torique 3,53x20,22 mm NBR

341081



Service KIT

581980



Couvercle de pompe

341140



Turbine Ø 119 mm 50Hz

418004



**Condensateur de mise en phase 5µF 400V
50/60Hz**

340627



Couvercle de pompe

339905



Joint torique 3,00x78,00 mm EPDM

322713



Turbine Ø 74 mm

341606



**Pompe augmentation press. 3 phase
660W 200-254/346-400V 50Hz**
aspiration Ø 45 mm; sortie 1"

3102549

Pompes

341508



Pompe de rinçage 1 phase 210W
220-240V 1A 60Hz
 aspiration Ø 28 mm sortie Ø 26 mm; C=5µF
 400V

3102445

339905



Joint torique 3,00x78,00 mm EPDM

322713



Turbine Ø 74 mm

418004



Condensateur de mise en phase 5µF 400V
50/60Hz

340627



Couvercle de pompe

340627



Couvercle de pompe
 aspiration Ø 28 mm, sortie Ø 26 mm

3102519

581980



Couvercle de pompe
 aspiration Ø 63 mm - sortie Ø 53 mm; raccord
 pression secondaire 1/2"

3102204

340998



Turbine Ø 116 mm

3102206

322713



Turbine Ø 74 mm

3102466

340996



Turbine Ø 110 mm
 filetage M8 droit

3102273

341140



Turbine Ø 119 mm 50Hz

3102407

586444



Turbine Ø 100 mm 60Hz

3102408

Pompes

610903



Joint torique 3,53x158,30 mm EPDM
pour pompe ZF523V/ZF522SX

3102209

341081



Service KIT

80002670

Résistances

341262



Résistance cuve 3000W 230V avec thermofuse
L=530 mm; bride Ø 60,5 mm, Øint. 47,5 mm;
câble L=820 mm

30000219

30008048

341133



Résistance surchauffeur 6000W 230V avec thermofuse
L=255 mm; bride Ø 60 mm, Øint. 47,5 mm;
câble L=800 mm; joint torique 7,00x43,00 mm

30000231

30008050

3103158

341213



Résistance 3000W 400V avec thermofuse
L=260 mm; bride Ø 60 mm, Øint. 47,5 mm;
câble L=830 mm; joint torique 7,00x43,00 mm

30008041

583283



Résistance cuve 6000W 400-440V
L=535 mm, bride Øint. 47,5 mm; câble L=800 mm

30000235

30008051

341156



Résistance surchauffeur 5000W 400-440V avec thermofuse
L=535 mm, bride Øint. 47,5 mm; câble L=800 mm

30000226

30008058

316990



Résistance 6000W 400V avec thermofuse (compatible)
L=260 mm; bride Øint. 47,5 mm; câble L=800 mm

30008044

3103150

Résistances

341113



Résistance surchauffeur 4980W 230/400V

L=295 mm; bride \varnothing 60 mm; \varnothing int. 47,5 mm;
découpe pour bulbe L=210 mm; faston 6,3

3103030

341285



Résistance 2000W 230V

dim. 115x350 mm; Filet m10x1; faston 6,3x0,8
mm

3103137

341165



Resistance 2000W 400V

dim. 115x350 mm; Filet M10x1; faston 6,3 mm

3103236

341148



Resistance 90° 6,0 kw

dim. 340x128 mm H=45 mm; faston 6,3; filetto M5

3103025

316995



Flasque pour résistance \varnothing int 43x4 mm

0117003

Câbles

339858

Câble L=1500 mm

60003355
7030040861005025
82000120

65005010

344982

Câble L=980 mm

70007794

Thermostats

341012

Thermostat à contact de sécurité [Kit]
plaque 30x55 mm

70010799

310045

Thermostat d'utilisation 1P 30÷90°C
capillaire revêtu L=2400 mm; bulbe Ø 6x100
mm; presse étoupe M9

3125013

3125015

Rideaux

340896



Rideau double 645xh360/360 mm
axe Ø 8x640 mm

70008043

70008044

341437



Rideau triple 764xh200/330/510 mm

5523018

340977



Rideau double 645xh370/420 mm
axe Ø 8x640 mm

71002010

341078



Rideau double 645xh515/485 mm
axe Ø 8x646 mm

70007239

70007240

70007241

341361



Rideau triple 675xh150/480/480 mm

5523050

341159



Rideau triple 680xh150/400/400 mm NSF
senza asse

5523053

Groupes de lavage

340733



Bras de lavage L=475 mm
5 injecteur

30002021

70005762

339430



Anneau de fermeture Ø 30/35x49,5x8,5 mm

459664



Contre ecrou L=34 mm

459665



Bague pour bras de lavage Ø 26x32,5x5 mm

340961



Bras de lavage L=560 mm
6 injecteur

5507008

339503



Ressort fermeture bras

340812



Bras de lavage L=570 mm
6 injecteur

30002022

71001453

340764



Bras de rinçage L=495 mm [Kit]

60003515

60003821

339315



Rondelle plane Ø 14x20x1 mm

339298



Anneau de sécurité Ø 11,8x14,8x0,8 mm

341411



Bras de rinçage Ø 12x585 mm
4 injecteur

70300684

341106



Bras de rinçage L=590 mm
3 injecteur

70009067

Groupes de lavage

341074



Bras rinçage L=590 mm
2 injecteur

70009068

339468



Bague conique Ø 12x14/15x10 mm

340405



Axe bras de rinçage supérieur Ø 14 mm
M12; Ltot. 36 mm

60003878

60004123

339628



Rallonge pour support bras de lavage
Ø 31xhtot. 96 mm; CH32

70003085

582181



Support bras de lavage
H=70 mm

65002079

583425



Distributeur eau L=295 [KIT]

70008918

582017



Diffuseur lavage Ø 8 mm Htot. 18,5 mm

65002764

340012



Bouchon Ø 13/24xh27 mm

70007962

339316



Injecteur de rinçage

65002754

339657



Injecteur de rinçage

2910312

339236



Injecteur de lavage Ø 20,5xh13 mm

60001519

Groupes de lavage

582018



Injecteur de rinçage Ø 1,7 mm H=21 mm

65002765

459664



Contre ecrou L=34 mm

60002785

339306



Injecteur de lavage Ø 18x24 mm

2910509

582909



Douille pour support bras de lavage Ø 49xh28 mm

61002023

339430



Anneau de fermeture Ø 30/35x49,5x8,5 mm

60002652

339970



Rallonge MF3/4" - L=40,5 mm

3501019

459665



Bague pour bras de lavage Ø 26x32,5x5 mm

61005781

70003122

70009122

339318



Écrou 3/4"
Ø 16/32xh9 mm

62001808

582910



Support bras de lavage 3/4" L=28 mm

61004059

339870



Ecrou G1/2" - H=15 mm
trou Ø 12,2 mm; CH24

2907301

Groupes de lavage

582906



Ecrou-raccord 1" 1/4
H=24 mm

3501004

339192



Diffuseur Ø 6,5xLtot. 16 mm

65002755

339468



Bague conique Ø 12x14/15x10 mm

2907304

339503



Ressort fermeture bras

2804041

459663



Reducteur Ø11/23x9 mm

70006466

339437



Écrou pour injecteur

2910532

Chambres à air

322058



Chambre de compression SET WSE

60003512

340442



Chambre de compression [Kit]

Raccord coudé Ø 6,3 mm

30000114

60003525

340499



Chambre de compression [Kit]

Raccord coudé Ø 6 mm

5504024

339293



Erou Øint. 26,2xh/8,5 mm

60004612

Mélangeurs ed Accessoires

340484

Poignée grand avec tête à clapet 1/2" -
1/4 de tour [Kit]

2901226

340344

Poignée petite avec tête à clapet 1/2" -
1/4 de tour [Kit]

2901225

Doseurs, Doseur péristaltique

324524

Tuyau rigide polyéthylène bleu Ø 4x6
mm (vendu au mètre)

30000846

340582

Raccord pour détergent M10 [Kit]
raccord cannelé Ø 6 mm; O-ring 2,50x10,00
EPDM

61005883

339753

Tuyau PPL Ø 4,8x8x140 mm - PharMed®
BPT
pour doseur péristaltique

3102459

379597

Tuyau en PVC transparent Ø 5x8 mm
(vendu au mètre)

30011373

4001024

312186

Tuyau PE Ø 6x8 mm bleu (vendu au
mètre)

30000847

312250

Tuyau PE Ø 7x10 mm bleu (vendu au
mètre)

30000848

30008659

Electrovannes et Réducteurs

315218



**Electrovanne 180° - 1 voie - 220/240V
50/60Hz - Ø 14 mm**

avec fastons; entrée 3/4" avec filtre et
reducteur entrée 14 lt/min; Tmax 90°C

3106044

3106180

340283



**Electrovanne 180° - 1 voie - 220/240V
50/60Hz - Ø 10,5 mm**

avec fastons; entrée 3/4" avec filtre

3106187

459812



**Electrovanne 90° - 1 voie - 230V 50/60Hz -
Ø 12,5 mm**

avec fastons; entrée Øext. 21,5 mm; Tmax
90°C

5101397

324116



Filtre electrovanne - Müller

dim. Ø 19,50x10,50 mm

3106186

319320



**Eléctrovanne 180° - 2 voies - 220/240V
50/60Hz - Ø 14 mm**

avec fastons 90°; entrée Ø 3/4" avec filtre;
Tmax 90°C

3106043

3106182

340991



**Electrovanne 180° - 1 voie - 220/240V
50/60Hz - Ø 14 mm [Kit]**

avec fastons; entrée Ø 3/4" avec filtre et
reducteur entrée 8 lt/min; Tmax 90°C

60004251

340990



**Electrovanne 180° - 1 voie - 220/240V
50/60Hz - Ø 14 mm [Kit]**

avec fastons; entrée Ø 3/4" avec filtre et
reducteur entrée 15lt/min.; Tmax. 90°C

60004148

Valves/soupapes sphériques, Raccords

339806



Raccord reducteur droit Ø 6-4 mm avec
tuyau L=36 mm - JG

30000823

311391



Raccord 90° pour tuyau Ø 10 mm - JG

30000834

340081



Raccord reducteur droit Ø 1/4"-5/32" avec
tuyau L=36 mm
raccord reducteur droit Ø 8-4 mm - JG

30000756

30008010

339599



Raccord reducteur 90° Ø 12-6 mm - JG

30000824

300384



Raccord T pour tuyau Ø 8/8/8 mm - JG (10
pcs)

30000808

30008016

312231



Raccord 90° pour tuyau Ø 6 mm - JG
avec raccord embout Ø 6 mm

30000800

318264



Raccord 90° pour tuyau Ø 6 mm - JG

30000798

312240



Raccord 90° pour tuyau Ø 8 mm - JG
avec raccord embout Ø 8 mm

30000809

582711



Raccord 90° pour tuyau Ø 8 mm - JG

30000806

30008014

312168



Raccord 90° pour tuyau Ø 10 mm - JG
avec raccord embout Ø 10 mm

30000796

30011942

83000845

Valves/soupapes sphériques, Raccords

339714

Raccord final 1/4" avec joint torique
pour tuyau Ø 10 mm

30000838

340401

Raccord reducteur 90° 3/8" - 1/4"
raccord reducteur droit Ø 1/4"-5/32" avec
tuyau L=40mm

30000755

30000816

30008011

340350

Valve anti-réflux L=116 mm

3501193

319915

Valve anti-réflux [KIT]

60003510

60003846

Tuyaux

340628

Tuyau formé Ø 39x48 mm
dim. 275x90 mm

61005182

340858

Tuyau formé (siphon) Ø 36x45 mm - Ø 39x48 mm EPDM
dim. 540x125 mm

4003022

Tuyaux

340804



Tuyau flexible thermo-moulé L=880 mm

70006832

340189

Durite 90° Ø 24x32 mm jusqu'au SN. 430228
dim. 155x110 mm

80001902

339931

Tuyau formé EPDM Ø 13x18 mm - Ø
22x26 mm
dim. 185x85 mm

70006835

340901

Tuyau formé EPDM Ø 24x32 mm avec
Sonde thermique NSF
dim. 150x60 mm; câble L=1800 mm

61006359

318438

Tuyau EDPM Ø 50x60 mm - L=100 mm
temp. de travail -35°C÷120°C; Pmax 6 bar

4002006

582907

Tuyau 90° 3/4"
dim. 155x95 mm

3501005

340329

Tuyau formé Ø 22x33 mm EPDM
dim. 210x55x55 mm

65004027

340473

Tuyau Ø 10x17 mm / Ø 13x20 mm -
L=1090 mm

65005358

340328

Tuyau formé 90° Ø 12,5x20,5 mm EPDM
dim. 760x91 mm

70010905

339729

Tuyau formé 90° Ø 12,5x20,5 mm EPDM
dim. 210x50 mm

65005547

Tuyaux

340335



Tuyau en EPDM 180° Ø 25x31 mm - 90° Ø
13x21 mm
dim. 695x48 mm

70300846

524404



Tuyau d'alimentation recouvert d'acier
3/4" L=2000 mm DN13
raccord droit + raccord coudé 90°; ecrou en
laiton-nickel Ø 3/4"F; Pmax 25 bar; Tmax
100°C; certifié WRAS

2901321

200002



Tuyau en EPDM Ø 12x19,5 mm (vendu au
mètre)
pour eau chaude - Pmax 10 bar - temp. de
travail -35°C+120°C

4002035

700460



Tuyau en EPDM Ø 60x68 mm (vendu au
mètre)
temp. de travail -35°C+120°C; Pmax 6 bar

4002007

5505026

5505032

339055



Tuyau PE Ø 9x12x1000 mm transparent

5101666

516977



Tuyau d'alimentation en caoutchouc
lisse 3/4" L=2500 mm
raccord droit + raccord coudé 90° en
plastique; ecrou en nylon Ø 3/4"F; tuyau Ø
13x18 mm; Pmax 10bar Tmax 60°C

4002060

Traitement de l'eau

586441



Adoucisseur eau Osmosi RoMatik 210
200/240V 50Hz
Tmax. +25°C; 210 l/h

5101622

586442



Adoucisseur eau Osmosi RoMatik 420
200/240V 50Hz
Tmax. +25°C; 420 l/h

5101623

325024



Cartouche filtre Profine blue (small)
capacité 15000 lt

3000591

341414



Filtres [Kit]

5101446

582514



Agent détartrage citRO 200g

30002054

Composants de vidange

316521



Appareil Mediamat Cyclo

61005184

316750



Tuyau de trop-plein Ø 37x220 mm

2904250

61004192

340501



Collecteur de vidange Ø 120xh88 mm

raccord cannelé Ø 16 mm - Ø 24 mm

61005186

341196



Bonde de vidange Ø 1" 1/2 H=43 mm

trou pour trop-plein Ø 39 mm

2904212

340128



Bonde de vidange Ø 109 mm H=61 mm

tuyeau trop-plein Ø 71/34 mm; joint plane Ø 80x102x2 mm

61006178

339594



Raccord 90° Ø 23 mm [Kit]

avec écrou et joint torique 3,00x30,00 mm

70010803

Filtres

317508



Filtre à eau 3/4"

Ltot=143 mm

80002153

80004911

340130



Filtre d'aspiration Ø 72 mm

62001956

340827



Filtre panier 280x100x105/150 mm

61006262

Eléments de transmission

584843



Tige avec aimant Ltot.=177 mm

70008914

341217



Tige de contrôle avec aimant Ø 12 mm -
L=157 mm

70300346

585481



Eccentric Ø 79x18 mm
D78 X18

70006680

339686



Maillon d'accouplement

2810037

339165



Chaîne (vendu au mètre)

2810038

Système de transport/Doigt transporteur

339713



Doigt transporteur
dim. 53x4x46,5 mm

70010601

339746



Guide 114x20x9 mm

70300162

339704



Rouleau Ø 8x35/49,5x21 mm

3501065

71003455

340149



Rail coulissant 25x129x12 mm

70006679


339485



Support 150x20x1,5 mm
trous Ø 8 mm; distance entre les trous 130 mm

71001967

339866



Support de palier
dim. 140x40x20 mm; trous Ø 20 mm

70300295

339909



Guide 100x20x9 mm

70006550

Composants mécaniques

339147



Seeger Øint. 6x1 mm

71002952

339544



Bague Ø 8x10x10 mm

70200405

339273



Bague Ø 14,4x22/32xh11 mm

60003943

334291



Clavette 6x6x20 mm [10 pcs]

2610300

439006



Clavette 6x6x25 mm - INOX

70002435



Ecroû auto-freiné bague nylon

349349 M3
362938 M4
584320 M5
438438 M6
322630 M8



Ecroû hexagonal INOX

362940 M4 H=3,2 mm
337045 M5 H=4 mm
200250 M6 H=5 mm
585480 M8 H=4 mm
358188 M8 H=5 mm
349283 M8 H=6,4 mm
390391 1/2" H=5,5 mm
358115 3/4" H=5 mm
339838 3/4" H=10 mm
339269 3/8" H=5,5 mm

519321



Écroû hexagonal a bride M5 INOX

2101310

310306



Agrafe de tuyau bifilaire Ø 7,8÷8,3 mm

2802348

339353



Agrafe de tuyau Ø 62÷82/12 mm - INOX

2802120

2802137

30002614



Agrafe de tuyau INOX

438480 Ø 12÷22/9 mm
324768 Ø 23÷35/9 mm
441699 Ø 25÷40/9 mm
438464 Ø 32÷50/9 mm
359703 Ø 25÷40/12 mm
438463 Ø 50÷70/12 mm

Composants mécaniques

339188



Vis sans tête M6x8 mm

2030304

364457



Rondelle plane M8 Ø 8,5x15,7x1,4 mm
INOX

2201303

358090



Vis sans tête inox 8x12 mm
pointe conique

2030301

339166



Vis M5x16 mm

2010307

339037



Circlips fil rond Ø 18,6x22,5x2 mm

2310306

339125



Vis tête hexagonale M4x25 mm - INOX

2001020

339500



Entrée d'eau pour cuve [Kit]

61005339

501694



Vis tête hexagonale M6x10 mm

2010232

30002732

432395



Rondelle plane Ø 5,3x15x1,2 mm

2205301

339170



Vis tête hexagonale M10x16 mm

2001352

Composants mécaniques

339134



Vis tôle L=35 mm

3101118

339042



Vis Ø 3,9x11 mm

2020310

30001003

30011208

339105



Vis fileté pour plastique PTØ 5x9,5 mm

2017304

Coussinets

341365



Support avec palier à billes Ø 20xh31 mm
dim. 112x60,5 mm

2801026

2801027

70011769

Fermetures

316547



Fermeture à ressort

70008012

Chauffe-eau

341574



Surchauffeur 4 résistance Ø 180x387
mm [Kit]
MTF; MTR; STR

70008915

340301



Bride d'obturation Ø 60 mm

60002787

340399



Tuyau remplissage de chaudière Ø
10x12 mm - Ø 11x13 mm
dim. 85,5x77 mm

70004643

339469



Anneau de serrage Ø 12x14/15x10 mm

2907300

339551



Écrou G1/2" pour tuyeau Ø 12 mm
CH24

2907201

Groupe de sûreté

341030



Régulateur de débit 1÷3,5 L/min
L=80 mm; 3/4" M; embout tuyau Ø 14 mm

30000272

341253



Régulateur de débit 1÷3,5 L/min [Kit]
L=175 mm; 3/4" M; embout tuyau Ø 14 mm;
tuyau Ø 13x19x2000 mm

30000213

341251



Régulateur de débit 2-8 lt/min.
L=176 mm; raccord cannelé Ø 14 mm; PB
10bar; TB 130°C

30013323

70010787

70011176

339780



Tubulure pour tuyau

60002453

Guide et cremailles/support de grille

501911



Tige de transport L=435 mm

70008989

501910



Tige de transport

70008990

Guide et cremailles/support de grille

585564



Tige de transport L=435 mm - MTR

70008977

501912



Tige de transport

70008978

Cartes electronique

543920



Carte électronique
dim. 175x260 mm- UC-L; UC-M; UC-XL

30014178

341620



Carte de façade LCD 5,8" touch
MTF; MTR

70010339

341569



Carte électronique MT/Slave ver. 2,5
dim. 160x245 mm - MTF; MTR

3105155

341057



Câble bus L=1240 mm [Kit]

65005466

341600



Commande de programme STR/F
dim. 245x160 mm

70300599

339813



Support display L=255 mm

60003350

341518



Carte électronique
dim. 200x50 mm - GS 202; GS 215; GS 302;
GS 310; GS 315; GS 402; GS 502; GS 515;
GS 630; GS 640; GS 650; GS 660; STR

3124222

340394



Plaque de montage

60003660

341057



Câble bus L=1240 mm [Kit]

339813



Support display L=255 mm

Sondes

316555



Sonde de température
câble L=1000 mm

3125044

80003803

316562



Sonde de température NTC M10x1
bulbe Ø 8,4x22 mm; câble L=1650 mm

71002591

340567



Sonde de température 0÷100°C [Kit]
dim. 49x22x12,5 mm

30000126

340112



Capteur de fuite
carte 26x26 mm

30000857

Inverter/inverseur/variateur

341615



Inverter VFS11 1 phase 200/240V 50/60Hz
8,9/7,5A
sortie 3 phase 200/240V; 0,5/500Hz; 4,8A;
1.8kVA

3113204

341613



Inverter 1 phase 750W 200/240V 50/60Hz
[Kit]
sortie 18kVA; 4,8A

30008065

Inverter/inverseur/variateur

543911



Inverter 650W 200-240V 50/60Hz 5A [Kit]

30013886

Membranes

340656




Membrane adhésive 50x180 mm

STR

3124280

Joint pour lave-vaisselle

582721



Joint porte L=1100 mm

4004006

341032



Joint porte 785x590 mm

70008689

Joint toriques



Joint torique

| | |
|---------------|--------------------|
| 322187 | 1,00x10,00 mm EPDM |
| 339048 | 1,50x12,00 mm EPDM |
| 337070 | 1,78x11,11 mm EPDM |
| 337098 | 1,78x15,60 mm EPDM |
| 317704 | 2,00x6,00 mm NBR |
| 339118 | 2,00x10,00 mm EPDM |
| 339160 | 2,00x13,00 mm NBR |
| 339114 | 2,50x10,00 EPDM |
| 582099 | 2,62x7,59 mm EPDM |
| 357929 | 2,62x28,25 mm EPDM |
| 339154 | 3,00x20,00 mm EPDM |
| 400553 | 3,50x21,00 mm NBR |
| 582908 | 3,00x24,00 mm EPDM |
| 339179 | 3,00x26,00 mm EPDM |
| 331873 | 3,00x51,00 mm EPDM |
| 324654 | 3,00x56,00 mm EPDM |
| 344949 | 3,00x60,00 mm NBR |
| 339905 | 3,00x78,00 mm EPDM |
| 357961 | 3,53x20,22 mm NBR |
| 416082 | 3,53x91,67 mm NBR |
| 339339 | 4,00x27,00 mm NBR |
| 357963 | 3,60x23,00 mm NBR |
| 459662 | 4,50x29,50 mm EPDM |
| 339258 | 6,00x34,00 mm EPDM |
| 317518 | 6,00x46,00 mm |
| 316553 | 7,00x43,00 mm EPDM |
| 339232 | 7,00x60,00 mm NBR |

Jointes Adhésifs

339482



Ruban isolant adhésif L=10000x9x2 mm

30001091

Jointes plats

339090



Joint plat Ø 10x18x1,5 mm - Fibre

2703003

582905



Joint à lèvre Ø 26x35,5x2 mm

2701003

Paniers pour lave-vaisselles

586080



Panier 500x500xh100mm - pour tasses verres

60209

586120



Basket 500x500xh100mm - for cutlery

60208

586373



Couverts de conteneurs 110x110xh130 mm

60130

586119



Panier 500x500xh100 mm - 18 assiettes ou 12 assiettes creuses

60205