



WINTERHALTER

Catalogo Ricambi




Sottotavolo



Cappottina



Lavaoggetti



Traino

Sottotavolo



**COMPONENTI
ELETTRICI**

**COMPONENTI
ACQUA**

**COMPONENTI
MECCANICI**

**COMPONENTI
ELETTRONICI**

GUARNIZIONI

ACCESSORI

Interruttori, Pulsanti, Selettori

340546



Interruttore bipolare luminoso bianco
22x30 mm; 0-I
 10(6)A 250V; faston 6,3x0,8 mm -
 impermeabile

3124034

3124035

340606



Interruttore bipolare luminoso verde
22x30 mm
 2NO; 16(4)A 230V; faston 6,3x0,8 mm; Tmax
 85°C

3124185

Contattori e Relè

585609



Mini contattore B7-30-01-F con faston
F6,3x0,8 mm
 5,5kW 4P; 220-240V 40/450Hz; 3 cont. NO + 1
 aux NC; dim. 46,5x48x42 mm

_3104154

379957



Mini contattore B7-30-01
 5,5kW 4P; 220-240V 40/450Hz; 3 cont. NO + 1
 aux NC; dim. 46,5x48x42 mm

3104154

340924



Contattore AF16-30-01-13
 7,5kW 400V 3P; 100-250VAC 50/60Hz; 1NC;
 dim. 75x45x85 mm

30000861

3104058

3104059

3104162

3104163

Microinterruttori**340254**

Interruttore magnetico Ø 5,7x25,5 mm
1NO
cavo L=720 mm

30000364

3124296

3124297

312384

Microinterruttore a galleggiante Ø 17x76
mm **250V 32W N.O**
filetto M14x2, cavo L=260 mm; faston F6,3 mm

5528255

339273

Boccola Ø 14,4x22/32xh11 mm

339229

Dado per interruttore a galleggiante

357963

O-ring 3,60x23,00 mm NBR

339229

Dado per interruttore a galleggiante
M14x2 - Ø 26,5x8 mm

60003989

Morsettiere

340383



Morsettiera 16 poli 1,5 mmq 450V
dim. 37x197 mm

3109154

Pressostati

316549



Pressostato 1 livello 0÷30 mbar 0,5÷3,5 VDC
Pmax 200 mbar

3126044

Fusibili, Condensatori, Filtri RFI

418004



Condensatore di rifasamento 5µF 400V
50/60Hz
Ø 30x51 mm; con vite M8

3113099

3113171

340293



Filtro antidisturbo 0,15µF X1 + 3,3kOhm
250Vac; Ø 18x30 mm; Ltot. 240 mm; faston F6,3 mm

3113114

334853



Condensatore di rifasamento 20µF 450V
50/60Hz
Ø 40x71 mm; con vite M8

3113062

435368



Fusibile Ø 5x20 mm 4A 250V rapido

3111123

441189



Condensatore di rifasamento 10µF 400V
50/60Hz
Ø 35x77 mm; con vite M8

3113120

435270



Fusibile Ø 5x20 mm 6,3A 250V rapido

3111043

Motori

344915



Tenuta asse Ø 7x20,4x9,4 mm

3102467

Pompe

341089



Pompa di scarico 65W 220-240V 50Hz 0,6A
girante Ø 43xh37 mm - attacco Passo5

30012591

3102480

3102493

340171



Tubo di scarico PPE Ø 40 mm 90° + Ø 22 mm
180° L=1500 mm

339951



Filtro di fondo Ø 138x65 mm

341558



Pompa di lavaggio trifase 620W 200V
50Hz [Kit]
girante Ø 92 mm

30000167

341100



Collettore di scarico

324283



Service KIT

341523



Pompa di lavaggio monofase 670/730W
220-240V 50/60Hz [Kit]
C=10µF/420V

60003595

341161



Collettore di scarico

324283



Service KIT

Pompe

341585



Pompa di lavaggio monofase 730W 230V 50Hz
 aspirazione Ø 63 mm; mandata Ø 53 mm; cavo L=385 mm; C=20µF/450V con cavo L=530 mm

348299



Pompa di lavaggio trifase 1100W 1,5Hp 220/380V 50Hz
 aspirazione Ø 63 mm, mandata Ø 53 mm

3102277

60417

334853



Condensatore di rifasamento 20µF 450V 50/60Hz

581980



Chiocciola per pompa

341088



Girante Ø 106 mm

341081



Service KIT

3102089

3102265

3102419

341081



Service KIT

342235



Ventola raffreddamento Ø 142 mm

359995



Chiocciola per pompa

360118



Girante Ø 110 mm 50Hz

412572



Tenuta asse Ø 24x10x14 mm / contro tenuta Ø 26x13x8 mm

412573



Tenuta asse Ø 24x11x15,5 mm / contro tenuta Ø 26x13x8 mm

342464



Guarnizione per pompa FIR H=4x4 mm

Pompe

513155



Pompa di risciaquo monofase 270W 230V 1,3A 50Hz
 aspirazione Ø 28 mm mandata Ø 26 mm; cavo condensatore L=460, cavo L=1050 mm;
 C=5µF 400V

319913



Pompa di risciacquo monofase 270W 230V 1,3A 50/60Hz
 aspirazione Ø 28 mm, mandata Ø 26 mm,
 C=5µF/400V

3102051

3102288

3102477

3102539

3102561

3102589

418004



Condensatore di rifasamento 5µF 400V 50/60Hz

340627



Chiocciola per pompa

340627



Chiocciola per pompa

339905



O-ring 3,00x78,00 mm EPDM

339905



O-ring 3,00x78,00 mm EPDM

322713



Girante Ø 74 mm

322713



Girante Ø 74 mm

418004



Condensatore di rifasamento 5µF 400V 50/60Hz

Pompe

341508



Pompa di risciacquo monofase 210W
220-240V 1A 60Hz
 aspirazione Ø 28 mm; mandata Ø 26 mm;
 C=5µF 400V

3102445

339905



O-ring 3,00x78,00 mm EPDM

322713



Girante Ø 74 mm

418004



Condensatore di rifasamento 5µF 400V
 50/60Hz

340627



Chiocciola per pompa

340627



Chiocciola per pompa
 aspirazione Ø 28 mm, mandata Ø 26 mm

3102519

341161



Collettore di scarico

60003620

341100



Collettore di scarico

30000169

339850



Canale di aspirazione

60004467

581980



Chiocciola per pompa
 aspirazione Ø 63 mm, mandata Ø 53; raccordo
 aiuto aumento pressione 1/2"

3102204

341088



Girante Ø 106 mm

3102231

340998



Girante Ø 116 mm

3102206

Pompe

322713



Girante Ø 74 mm

3102466

610903

O-ring 3,53x158,30 mm EPDM
per pompa ZF523V/ZF522SX

3102209

340996

Girante Ø 110 mm
filetto M8 destro

3102273

341081



Service KIT

80002670

341385

Service KIT
girante Ø 75 mm

60003593

340493



Service KIT

60003591

324283

Service KIT
girante Ø 92 mm, flangia con O-ring Ø 120 mm

3102538

60003592

341111

Service KIT
tenuta asse Ø 23,7x10x13 mm / contro tenuta
Ø 26,5x13x8 mm

80002673

341386

Service KIT
girante Øext. 95 mm

30000769

Resistenze

341351



Resistenza vasca a cartuccia 1800W 200-255V
 Ø 20x215 mm; flangia triangolare 65,6x65,6 mm; Øint. 36 mm; cavo L=320 mm; O-ring 6,00x34,00 mm

30000122

341249



Resistenza boiler 4900W 220-254V/380-440V con termofusibile
 L=290 mm; flangia triangolare 83,8x78,7 mm; Øint. 50 mm; cavi L=255 mm; O-ring 6,00x46,00 mm

30000125

341364



Resistenza vasca a cartuccia 2500W 200-255V
 Ø 20x215 mm; flangia triangolare 65,6x65,6 mm; Øint. 36 mm; cavo L=320 mm; O-ring 6,00x34,00 mm

30000123

30002495

316554



Resistenza boiler 5000W 380-420V [KIT]
 L=285 mm; flangia triangolare; cavi L=1500 mm

60003598

60003602

341302



Resistenza ETCHEDFOIL 600W 230V
 dim. 115x310 mm; cavo L=2000 mm; con termostato di sicurezza

60003653

341148



Resistenza vasca 6000W 230/400V
 dim. 340x128 mm H=45 mm faston 6,3; filetto M5

3103025

341113



Resistenza boiler 4980W 230/400V
 L=295 mm; flangia Ø 60 mm; Øint. 47,5 mm; guaina portabulbo L=210 mm; faston 6,3

3103030

316995



Flangia per resistenza Øint 43x4 mm

0117003

319536



Resistenza boiler 2600W 230V [KIT]
 L=245 mm; flangia triangolare; cavi L= 800 mm

60003605

Cavi

339858

Cavo di trasmissione L=1500 mm

 60003355
 70300408

 61005025
 82000120

65005010

Termostati

310045

Termostato di lavoro 1P 30±90°C

 capillare rivestito L=2400 mm; bulbo Ø 6x100
 mm; perno a mezzaluna Ø 6x4,6 mm;
 premistoppa M9x1

3125013

3125015

341166

Termostato di lavoro 3P 30±93°C

 capillare L=900 mm; bulbo Ø 6x175 mm;
 premistoppa M9x1

3125011

Gruppi lavaggio

340961



Braccio di lavaggio L=560 mm
6 ugelli

5507008

339503



Molla chiusura braccio

340815



Braccio di lavaggio 516x186 mm [Kit]
inferiore e superiore

30002770

60004427

340525



Supporto getti inferiore [Kit]

339251



Tappo Ø 31xh7 mm con O-ring

340145



Perno braccio di lavaggio superiore Ø
18xHtot. 86 mm

340775



Braccio di lavaggio 380x190 mm

62003744

340577



Braccio di lavaggio 130x385 mm
8 ugelli

62003539

340726



Braccio di lavaggio L=520 mm [Kit]
guarnizione Ø 53x58x2 mm

60003520

459528



Braccio di risciacquo L=495
attacco M12

61006612

339298



Anello di sicurezza Ø 11,8x14,8x0,8 mm

339315



Rondella piana Ø 14x20x1 mm

340405



Perno braccio risciacquo superiore Ø 14
mm

Gruppi lavaggio

341490



Braccio di risciacquo L=495 mm [Kit]

61006613

340405



Perno braccio risciacquo superiore Ø 14 mm

339178



Rondella piana Ø 12,5x24x2,5 mm INOX

340764



Braccio di risciacquo L=495 mm [Kit]

60003515

60003821

339315



Rondella piana Ø 14x20x1 mm

339298



Anello di sicurezza Ø 11,8x14,8x0,8 mm

340405



**Perno braccio risciacquo superiore Ø 14 mm
M12; Ltot. 36 mm**

60003878

60004123

340142



Perno braccio di lavaggio superiore Ø 18xHtot. 66 mm

30000111

60004437

60005360

340145



Perno braccio di lavaggio superiore Ø 18xHtot. 86 mm

30000112

60000401

60004438

324650



**Supporto getti inferiore
Ø 68x58x88 mm**

60003518

322185



Supporto getti inferiore

60003516

322171



**Supporto getti inferiore
raccordi Ø 49 mm, Ø 14 mm, Ø 12 mm**

62003345

Gruppi lavaggio

340525**Supporto getti inferiore [Kit]**

30000199

582017**Innesto risciacquo Ø 8 mm Htot. 18,5 mm**

65002764

543913**Supporto getti inferiore [Kit]**
portagomma Ø 15 mm; portagomma Ø 12 mm

30013992

339786**Lancia di aspirazione [KIT]**
Ø 4x6 mm L=160 mm

60004729

543912**Collettore entrata acqua superiore [Kit]**
portagomma Ø 36 mm; portagomma Ø 15,5 mm

30013991

339251**Tappo Ø 31xh7 mm con O-ring**

60004854

340580**Supporto braccio di lavaggio superiore [KIT]**
portagomma Ø 35,5 mm; portagomma Ø 15 mm

30000200

340012**Tappo Ø 13/24xh27 mm**

70007962

340738**Supporto braccio di lavaggio superiore**
dim. 78x62 mm

62003406

339818**Tappo filettato M10 - Ø 24 mm**

61005681

Gruppi lavaggio

339316**Ugello risciacquo**

65002754

589465**Ghiera supporto braccio di lavaggio inferiore**

60004872

339657**Ugello risciacquo**

2910312

582910**Supporto braccio di lavaggio 3/4" L=28 mm**

61004059

339079**Ghiera per ugello risciacquo
Ø 17,3x9 mm**

62002812

339294**Ghiera Ø 34xh15 mm**

62001174

582018**Ugello risciacquo Ø 1,7 mm H=21 mm**

65002765

339579**Controdado superiore Ø 19x62x21 mm**

60004870

339266**Anello di tenuta Ø 47,6x52,4x1,6 mm**

60004430

582909**Boccola supporto braccio di lavaggio Ø 49xh28 mm**

61002023

Gruppi lavaggio

339542



Portaugello risciacquo

5510008

339870

Dado esagonale G1/2" - H=15 mm
foro Ø 12,2 mm; CH24

2907301

339307

Supporto braccio di lavaggio
dim. 70x60x47,5 mm

62003287

582906

Ghiera 1" 1/4
H=24 mm

3501004

339095

Contradado
CH60; H=11 mm

60003001

339503



Molla chiusura braccio

2804041

339292

Supporto braccio di lavaggio
dim. 33,5x39x21 mm

62003020

339192



Spirale risciacquo Ø 6,5xLtot. 16 mm

65002755

339318

Dado 3/4"
Ø 16/32xh9 mm

62001808

339533



Terminale rampa di lavaggio L=152 mm

60003802

Trappole aria

322058



Trappola aria SET WSE

60003512

339293



Dado Øint. 26,2xh/8,5 mm

60004612

340673



Trappola aria [Kit]

30000127

339208



Sfera Ø 14 mm

2801508

317510



Trappola aria Øext 19x19 mm L=100 mm

30013404

60003514

340442



Trappola aria [Kit]
portagomma Ø 6,3 mm

30000114

60003525

340499



Trappola aria [Kit]
portagomma Ø 6 mm

5504024

Miscelatori e Accessori

340484



Manopola grande con vitone 1/2" - 1/4 di giro [Kit]

2901226

340344



Manopola piccola con vitone 1/2" - 1/4 di giro [Kit]

2901225

Dosatori, Pompe peristaltiche

317522



Dosatore idraulico brillantante DB
115-230V - blu
entrata/uscita Ø 6 mm

3102591

3102598

324524



Tubo rigido in polietilene blu Ø 4x6 mm
(vendita al metro)

30000846

317523



Dosatore idraulico detergente DT
115-240V - bianco
entrata/uscita Ø 6 mm

3102590

3102597

379597



Tubo PVC trasparente Ø 5x8 mm
(vendita al metro)

30011373

4001024

356342



Tubo PVC Ø 5x8 mm blu (vendita al metro)

30011374

4001027

312186



Tubo PE Ø 6x8 mm blu (vendita al metro)

30000847

Dosatori, Pompe peristaltiche

312250



Tubo PE Ø 7x10 mm blu (vendita al metro)

30000848

30008659

340874



Contenitore detergente/brillantante [Kit]
dim. 525x170 mm

30000117

340582



Raccordo entrata detersivo M10 [Kit]
portagomma Ø 6 mm; O-ring 2,50x10,00 EPDM

61005883

340813



Contenitore detergente/brillantante piccolo [Kit]
dim. 385x170 mm

30000118

340123



Raccordo per tubo di dosaggio Ø 4x6x30 mm (5pz) [Kit]
10 x fascetta stringitubo bifilo Ø 7÷7,5 mm

30000012

339511



Gallegiante per contenitore detersivo (2 pz)
Ø 15x29,50 mm

30000331

340604



Lancia di aspirazione brillantante Ø 25x435 mm
tubo Ø 5x8x3000 mm; cavo L=3000 mm

30000011

339941



Copertura sinistra
dim. 192x60x250 mm

60004533

340605



Lancia di aspirazione detergente Ø 25x435 mm
tubo Ø 5x8x3000 mm; cavo L=3000 mm

30000010

Elettrovalvole e riduttori

200270



**Elettrovalvola 180° - 1 via - 220/240V
50/60Hz - Ø 14 mm**
con attacchi faston; entrata Ø 3/4" con filtro;
Tmax 90°C

3106174

316563



**Elettrovalvola 180° - 1 via - 220/240V
50/60Hz - Ø 10,5 mm**
passo 5; entrata Ø 3/4" con filtro e riduttore di
pressione da 4 lt/min; Tmax 90°C

3106250

315218



**Elettrovalvola 180° - 1 via - 220/240V
50/60Hz - Ø 14 mm**
con attacchi faston; entrata Ø 3/4" con filtro e
riduttore 14 lt/min; Tmax 90°C

3106044

3106180

613616



**Elettrovalvola 180° - 1 via - 220/240V
50/60Hz - Ø 14 mm**
passo 5; entrata Ø 3/4" con filtro e riduttore di
pressione da 5 lt/min; Tmax 90°C

3106215

340283



**Elettrovalvola 180° - 1 via - 220/240V
50/60Hz - Ø 10,5 mm**
con attacchi faston; entrata Ø 3/4" con filtro

3106187

317528



**Elettrovalvola 180° - 1 via - 220/240V
50/60Hz - Ø 14 mm**
passo 5; entrata Ø 3/4" con filtro e riduttore di
pressione da 15 lt/min; Tmax 90°C

3106214

319320



**Elettrovalvola 180° - 2 vie - 220/240V
50/60Hz - Ø 14 mm**
con attacchi faston 90°; entrata Ø 3/4" con
filtro; Tmax 90°C

3106043

3106182

324116



Filtro elettrovalvola - Müller
dim. Ø 19,50x10,50 mm

3106186

340933



**Elettrovalvola 180° - 1 via - 220-240V
50/60Hz - Ø 10,5 mm**
con attacchi faston; entrata Ø 3/4" con filtro;
riduttore 3 lt/min.; Tmax 90°C

3106211

Valvole di intercettazione, raccordi

339806

Raccordo di riduzione dritto Ø 6-4 mm
con tubo L=36 mm - JG

30000823

311391

Raccordo 90° per tubo Ø 10 mm - JG

30000834

340081

Raccordo di riduzione dritto Ø 1/4"-5/32"
con tubo L=36 mm
raccordo di riduzione dritto Ø 8-4 mm - JG

30000756

30008010

339599

Raccordo di riduzione 90° Ø 12-6 mm - JG

30000824

300384

Raccordo T per tubo Ø 8/8/8 mm - JG (10
pz)

30000808

30008016

312231

Raccordo 90° per tubo Ø 6 mm - JG
con codolo Ø 6 mm

30000800

318264

Raccordo 90° per tubo Ø 6 mm - JG

30000798

312240

Raccordo 90° per tubo Ø 8 mm - JG
con codolo Ø 8 mm

30000809

582711

Raccordo 90° per tubo Ø 8 mm - JG

30000806

30008014

312168

Raccordo 90° per tubo Ø 10 mm - JG
con codolo Ø 10 mm

30000796

30011942

83000845

Valvole di intercettazione, raccordi

339714

Raccordo terminale 1/4" con O-ring
per tubo Ø 10 mm

30000838

340401

Raccordo di riduzione 90° 3/8" - 1/4"
raccordo di riduzione dritto Ø 1/4"-5/32" con
tubo L=40 mm

30000755

30000816

30008011

340350

Valvola di non ritorno L=116 mm

3501193

339872

Valvola di non ritorno L=59 mm
portagomma Ø 11 mm

60004913

319915

Valvola di non ritorno [KIT]

60003510

60003846

Tubi

340858



Tubo sagomato (sifone) Ø 36x45 mm - Ø
39x48 mm EPDM
dim. 540x125 mm

4003022

340160



Tubo EPDM Ø 33x42 mm L=225 mm

60004843

340248



Tubo sagomato Ø 26x34 mm

62003000

339055



Tubo PE Ø 9x12x1000 mm trasparente

5101666

318438



Tubo EPDM Ø 50x60 mm - L=100 mm
Temp. Esercizio -35°C+120°C; Pmax 6 bar

4002006

339021



Tubo in gomma retinato Ø 10x14 mm
(vendita al metro)

4001050

582907



Tubo 90° 3/4"
dim. 155x95 mm

3501005

438343



Tubo di carico in gomma liscia 3/4"
L=1500 mm
raccordo dritto + raccordo 90° in plastica;
ghiere in nylon Ø 3/4"F; tubo Ø 10x17 mm;
Pmax 10 bar; Tmax 90°C; omologato
WRAS/VDE

4002045

200002



Tubo EPDM Ø 12x19,5 mm (vendita al
metro)
per acqua calda - atossico - temperatura
d'esercizio -35°C+120°C; Pmax 10 bar

4002035

516977



Tubo di carico in gomma liscia 3/4"
L=2500 mm
raccordo dritto + raccordo 90° in plastica;
ghiere in nylon Ø 3/4"F; tubo Ø 13x18 mm;
Pmax 10bar Tmax 60°C

4002060

Tubi

524404



**Tubo di carico in treccia 3/4" L=2000 mm
DN13**

raccordo dritto + raccordo 90°; ghiera in
ottone nichelato Ø 3/4"F; Øint 13 mm; Pmax 25
bar; Tmax 100°C; omologato WRAS

2901321

340171



**Tubo di scarico PPE Ø 40 mm 90° + Ø 22
mm 180° L=1500 mm**

manicotto 180° Ø int./ext. 40-23-19/46-28-24
mm, manicotto 90° Øint./ext.22/26 mm, Øext.
tubo 24 mm

60003738

Trattamento acqua

586439



**Addolcitore Osmosi AT Excellence S
200/240V 50Hz**
Tmax. +35°C; 90 l/h

200V0001

586438



Addolcitore DuoMatik 3
Tmax. 60°C, cartuccia in fibra di vetro

20000932

586440



**Addolcitore Osmosi AT Excellence M
200/240V 50Hz**
Tmax. +35°C; 180 l/h

201V0001

340294



Elettrovalvola 220-240V 50/60Hz

83000402

586437



Addolcitore MonoMatik 3
Tmax. 50°C, cartuccia in fibra di vetro

20000826

340536



Elettrovalvola 220-240V 50/60Hz

83000460

Trattamento acqua

341588



Addolcitore

83000420

340294



Elettrovalvola 220-240V 50/60Hz

325024



Cartuccia Profine blue (small)
capacità 15000 lt

30000591

340688



Filtro a carboni attivi AC-M

30011726

339383



Chiave ad anello
CH61; L=200 mm

60003376

341414



Filtri [Kit]

5101446

582514



Demineralizzatore citRO 200g

30002054

340180



Imbuto per serie UC
L=185 mm

60005163

340227



Imbuto riempimento sale
Ø 153xh122,5 mm

83000501

Componenti di scarico

316750

Tubo troppopieno Ø 37x220 mm

2904250

61004192

316752

Filtro tubo troppopieno Ø 58x185 mm

2904229

Filtri

317508Filtro acqua 3/4"
Ltot=143 mm

80002153

80004911

324286

Filtro Ø 135x50 mm

60003259

340130

Filtro aspirazione Ø 72 mm

62001956

340504

Filtro Ø 100x150/170 mm

60004463

339951

Filtro di fondo Ø 138x65 mm

60004466

340331

Filtro a cestello 135x65x110 mm

60003039

Componenti strutturali

340143

**Divisorio destro**

dim. 250x381x50 mm

60004534

340680

**Lamiera di fondo 500x595 mm**

30000257

Maniglie

340974

**Maniglia porta 562xh38 mm**con 9 strisce di lamiera 500x10x1 mm - UC-L;
UC-M; UC-XL

30000129

Minuterie meccaniche

339298

**Anello di sicurezza \varnothing 11,8x14,8x0,8 mm**

60003023

339273

**Boccola \varnothing 14,4x22/32xh11 mm**

60003943

339147

**Semianello seeger \varnothing int. 6x1 mm**

71002952

Dado esagonale autobloccante**349349 M3****362938 M4****584320 M5****438438 M6****322630 M8**

Minuterie meccaniche



Dado esagonale INOX

362940 M4 H=3,2 mm
337045 M5 H=4 mm
200250 M6 H=5 mm
585480 M8 H=4 mm
358188 M8 H=5 mm
349283 M8 H=6,4 mm
390391 1/2" H=5,5 mm
358115 3/4" H=5 mm
339838 3/4" H=10 mm
339269 3/8" H=5,5 mm

519321



Dado esagonale flangiato M5 INOX

2101310

310306



Fascetta stringitubo bifilo Ø 7,8÷8,3 mm

2802348

339353



Fascetta stringitubo Ø 62÷82/12 mm - INOX

2802120

2802137

30002614

340046



Fascetta stringitubo Ø 155÷165/16 mm

62003437



Fascetta stringitubo INOX

438480 Ø 12÷22/9 mm
324768 Ø 23÷35/9 mm
441699 Ø 25÷40/9 mm
438464 Ø 32÷50/9 mm
359703 Ø 25÷40/12 mm
438463 Ø 50÷70/12 mm

339500



Entrata acqua vasca [Kit]

61005339

339509



Rondella 32,3x28x1,5 mm

61006076

432395



Rondella piana Ø 5,3x15x1,2 mm

2205301

364457



Rondella piana M8 Ø 8,5x15,7x1,4 mm INOX

2201303

Minuterie meccaniche

339178

Rondella piana Ø 12,5x24x2,5 mm INOX

60003386

339134

Vite autofilettante L=35 mm

3101118

339315

Rondella piana Ø 14x20x1 mm

60003487

339042

Vite per lamiera Ø 3,9x11 mm

2020310

30001003

30011208

313641

Vite a testa cilindrica M5x12 mm INOX

2003307

339105

Vite autofilettante PTØ 5x9,5 mm

2017304

339125

Vite a testa esagonale M4x25 mm - INOX

2001020

339170

Vite a testa esagonale M10x16 mm

2001352

Chiusure

339228



Rullo di scorrimento cerniera
dim. 25x22,5x10,5 mm

60004595

Boiler

341448



Boiler a 1 resistenza [Kit]
dim. 323x168x160 mm - UC-L; UC-M; UC-XL

30000119

317518



O-ring 6,00x46,00 mm

339379



Guarnizione a quattro labbri Ø 3,53x50,39 mm

519321



Dado esagonale flangiato M5 INOX

340427



Polmone compensatore boiler Ø 34 mm [Kit]

340427



Polmone compensatore boiler Ø 34 mm [Kit]
portagomma Ø 14 mm

30000116

339469



Anello di serraggio Ø 12x14/15x10 mm

2907300

339551



Dado G1/2" per tubo Ø 12 mm CH24

2907201

Gruppi di sicurezza

339780



Tubo in gomma

60002453

Molle

339499



Molla destra L=143 mm
filo Ø 3 mm

62001189

340408



Set riparazione molla

60003998

339498



Molla sinistra L=143 mm
filo Ø 3 mm

62001190

339835



Supporto molla
dim. 50x84x1,2 mm

60004515

340231



Molla a trazione Ø 15x140xLtot 170 mm
filo Ø 1,6 mm

60005139

340268



Molla a trazione Ø 15x165xLtot 190 mm
filo Ø 1,8 mm

60003697

Schede elettroniche

317697**Scheda madre**

dim. 160x245 mm - UC-L; UC-M; UC-XL

30000170

341525**Scheda interfaccia**

dim. 65x230 mm - UC-L; UC-M; UC-XL

30000181

318034**Convertitore di frequenza 200-240V
50/60Hz**

dim. 150x125 mm- UC-L; UC-M; UC-XL

30000121

543918**Display 4,6"**

dim. 272x62x34,5 mm - UC

30014162

341546**Scheda elettronica**dim. 160x245 mm - GS 202; GS 215; GS 310;
GS 315; GS 402; GS 502; GS 515; GS 630;
GS 640; GS 650; GS 660

3105139

3105140

3105141

341518**Scheda display**dim. 200x50 mm - GS 202; GS 215; GS 302;
GS 310; GS 315; GS 402; GS 502; GS 515;
GS 630; GS 640; GS 650; GS 660; STR

3124222

543920**Scheda elettronica**

dim. 175x260 mm- UC-L; UC-M; UC-XL

30014178

341057**Cavo bus L=1240 mm [Kit]****339813****Supporto display L=255 mm****340658****Scheda elettronica sensore di livello**

dim. 18x80 mm

3113164

341227**Lettore RFID**

dim. 100x55x15 mm

30000395

Schede elettroniche

340220

Cavo bus L=1300 mm
UC S/M/XL

60004690

543968

Cablaggio principale CAN UC

60003042

339813

Supporto display L=255 mm

60003350

340394

Piastra per montaggio

60003660

Sonde

340567

Sonda di temperatura 0÷100°C [Kit]
dim. 49x22x12,5 mm

30000126

389593

Sensore torbidità

30000168

Sonde

340112



Sensore perdite
scheda 26x26 mm

30000857

Inverter e controlli motore

543911



Inverter 650W 200-240V 50/60Hz 5A [Kit]

30013886

Membrane comandi

339522



Targhetta 105x30 mm GS402

62003679

339521



Targhetta 126x35 mm GS302

60004381

339525



Targhetta 125x35 mm GS202

62003677

340494



Tastiera a membrana 180x50 mm

GS 202; GS 215; GS 302; GS 310; GS 315;
GS 402; GS 502; GS 515; GS 640; GS 650;
GS 660

3124223

339527



Targhetta 125x35 mm GS215

62003678

340622



Tastiera a membrana 60x269 mm
UC-L; UC-M; UC-XL

3124291

60005083

Guarnizioni per lavastoviglie


339195



Anello Ø 29x33x2,4 mm

60004276

339395



Guarnizione piana Ø 53x58x2 mm

60003021

340490



Guarnizione porta 432x370 mm

30000316

340523



Guarnizione porta 435x370 mm

30000318

340511



Guarnizione porta 575x463 mm

30000319

O-ring

O-ring



322187	1,00x10,00 mm EPDM
339048	1,50x12,00 mm EPDM
337070	1,78x11,11 mm EPDM
337098	1,78x15,60 mm EPDM
317704	2,00x6,00 mm NBR
339118	2,00x10,00 mm EPDM
339160	2,00x13,00 mm NBR
339114	2,50x10,00 EPDM
582099	2,62x7,59 mm EPDM
357929	2,62x28,25 mm EPDM
339154	3,00x20,00 mm EPDM
400553	3,50x21,00 mm NBR
582908	3,00x24,00 mm EPDM
339179	3,00x26,00 mm EPDM
331873	3,00x51,00 mm EPDM
324654	3,00x56,00 mm EPDM
344949	3,00x60,00 mm NBR
339905	3,00x78,00 mm EPDM
357961	3,53x20,22 mm NBR
416082	3,53x91,67 mm NBR
339339	4,00x27,00 mm NBR
357963	3,60x23,00 mm NBR
459662	4,50x29,50 mm EPDM
339258	6,00x34,00 mm EPDM
317518	6,00x46,00 mm
316553	7,00x43,00 mm EPDM
339232	7,00x60,00 mm NBR

Guarnizioni Adesive

339482



Nastro di tenuta adesivo L=10000x9x2 mm

Guarnizioni piane

339090



Guarnizione piana Ø 10x18x1,5 mm - Fibra

2703003

582905



Guarnizione a labbro Ø 26x35,5x2 mm

2701003

Guarnizioni piane

339379



Guarnizione a quattro labbri Ø 3,53x50,39
mm

30000134

Cesti Stoviglie

586080



Cesto base 500x500xh100mm - per tazze
bicchieri

60209

586373



Contenitore posate 110x110xh130 mm

60130

586120



Cesto 500x500xh100mm - per posate

60208

586119



Cesto 500x500xh100 mm - plastica, 18
piatti piani o 12 fondi

60205

Piedini

339264



Piedino regolabile M8xHtot=59 mm
piede 24xh10 mm

62003652

339608



Piedino regolabile M8xHtot=129 mm
piede 24xh10 mm

60004274

Cappottina

**COMPONENTI
ELETTRICI**

**COMPONENTI
ACQUA**

**COMPONENTI
MECCANICI**

**COMPONENTI
ELETTRONICI**

GUARNIZIONI

ACCESSORI



Interruttori, Pulsanti, Selettori

340606

Interruttore bipolare luminoso verde
22x30 mm
 2NO; 16(4)A 230V; faston 6,3x0,8 mm; Tmax
 85°C

3124185

Contattori e Relè

340924

Contattore AF16-30-01-13
 7,5kW 400V 3P; 100-250VAC 50/60Hz; 1NC;
 dim. 75x45x85 mm

30000861
31041623104058
3104163

3104059

362526


Zoccolo relé serie 95.75
 250V 10A

3104157

340908

Contattore LC1SKGC200M7
 2,2kW 220V 1P; AC1:20A; AC3:5A; 2NO - vite

3104128

340194

Relé 1 contatto 230V 50/60Hz 16A 250V

3104158

438774

Relé 2 contatti 230V 50/60Hz 8A 250V

3104159

3104196

Microinterruttori

340254



**Interruttore magnetico Ø 5,7x25,5 mm
1NO**
cavo L=720 mm

30000364

3124296

3124297

339229



Dado per interruttore a galleggiante
M14x2 - Ø 26,5x8 mm

60003989

340480



Microinterruttore magnetico 1NO
dim. 15x32x7 mm; cavo L=1000 mm

3124224

316515



Magnete porta con supporto L=40 mm

61006243

312384



**Microinterruttore a galleggiante Ø 17x76
mm 250V 32W N.O**
filetto M14x2, cavo L=260 mm; faston F6,3 mm

5528255

339273



Boccola Ø 14,4x22/32xh11 mm

339229



Dado per interruttore a galleggiante

357963



O-ring 3,60x23,00 mm NBR

Pressostati

316549



Pressostato 1 livello 0÷30 mbar 0,5÷3,5 VDC
Pmax 200 mbar

3126044

340987



Pressostato 1 livello Ø 45 mm 160/80 mbar
attacco 6 mm - Pmax 0,5 bar

80003155

Fusibili, Condensatori, Filtri RFI

418004



Condensatore di rifasamento 5µF 400V 50/60Hz
Ø 30x51 mm; con vite M8

3113099

3113171

582802



Condensatore di rifasamento 1,5 µF 450V 50/60Hz
Ø 25x51 mm; con vite M8; cavo L=250 mm

3113032

334853



Condensatore di rifasamento 20µF 450V 50/60Hz
Ø 40x71 mm; con vite M8

3113062

340293



Filtro antidisturbo 0,15µF X1 + 3,3kOhm
250Vac; Ø 18x30 mm; Ltot. 240 mm; faston F6,3 mm

3113114

339523



Condensatore di rifasamento 12,5µF 450V 50/60Hz
Ø 40x70 mm; con vite M8

30000431

30012019

435368



Fusibile Ø 5x20 mm 4A 250V rapido

3111123

Fusibili, Condensatori, Filtri RFI

435270



Fusibile Ø 5x20 mm 6,3A 250V rapido

3111043

317937



Fusibile Ø 5x20 mm 10A 250V ritardato

3111093

Motori

341511



Motoriduttore sollevamento capotta 12W
24Vdc
28 rpm

61006607

339574



Giunto sferico sinistro - M8

2805501

340895



Guscio di cuscinetto
filetto 3/4" Ø int. 12 mm

65004835

340670



Leva di inversione L=62x20 mm

61006181

339581



Giunto sferico destro - M8

2805500

Pompe

341066

Pompa di scarico 37W 220/240V 50Hz
0,29A
 Pmax. 0,25bar.

30002172

341612

Pompa di lavaggio trifase 1100W
230/400V 50Hz
 aspirazione Ø 63 mm, mandata Ø 53 mm; 2800 rpm

3102411

60511

459661

Pompa di scarico 170W 200-240V 50/60Hz
 aspirazione Ø 24 mm; mandata Ø 24 mm;
 faston 6,3 mm

3102410

340171

Tubo di scarico PPE Ø 40 mm 90° + Ø 22 mm
180° L=1500 mm

341585

Pompa di lavaggio monofase 730W 230V
50Hz
 aspirazione Ø 63 mm; mandata Ø 53 mm; cavo
 L=385 mm; C=20µF/450V con cavo L=530 mm

3102277

60417

334853

Condensatore di rifasamento 20µF 450V
50/60Hz

581980

Chiocciola per pompa

341088

Girante Ø 106 mm

341081

Service KIT

581980

Chiocciola per pompa

438438

Dado esagonale M6 autobloccante - INOX

357961

O-ring 3,53x20,22 mm NBR

341081

Service KIT

340998

Girante Ø 116 mm

Pompe

348299



Pompa di lavaggio trifase 1100W 1,5Hp
220/380V 50Hz
aspirazione Ø 63 mm, mandata Ø 53 mm

325513



Pompa di lavaggio trifase 1500W
230/400V 50Hz
aspirazione Ø 63 mm, mandata Ø 53 mm; 2800 rpm

3102089

3102265

3102419

341081



Service KIT

3102470

342235



Ventola raffreddamento Ø 142 mm

342235



Ventola raffreddamento Ø 142 mm

342464



Guarnizione per pompa FIR H=4x4 mm

359995



Chiocciola per pompa

412573



Tenuta asse Ø 24x11x15,5 mm / contro tenuta Ø 26x13x8 mm

360118



Girante Ø 110 mm 50Hz

342506



Girante Ø 124 mm 50Hz

412572



Tenuta asse Ø 24x10x14 mm / contro tenuta Ø 26x13x8 mm

341610



Pompa di lavaggio trifase 950W 230V
60Hz
aspirazione Ø 63 mm; mandata Ø 53 mm

412573



Tenuta asse Ø 24x11x15,5 mm / contro tenuta Ø 26x13x8 mm

30001012

341036



Girante Ø 93 mm

342464



Guarnizione per pompa FIR H=4x4 mm

341073



Service KIT

Pompe

513155



Pompa di risciaquo monofase 270W 230V 1,3A 50Hz
 aspirazione Ø 28 mm mandata Ø 26 mm; cavo condensatore L=460, cavo L=1050 mm;
 C=5µF 400V

319913



Pompa di risciacquo monofase 270W 230V 1,3A 50/60Hz
 aspirazione Ø 28 mm, mandata Ø 26 mm,
 C=5µF/400V

3102051

3102288

3102477

3102539

3102561

3102589

418004



Condensatore di rifasamento 5µF 400V 50/60Hz

340627



Chiocciola per pompa

340627



Chiocciola per pompa

339905



O-ring 3,00x78,00 mm EPDM

339905



O-ring 3,00x78,00 mm EPDM

322713



Girante Ø 74 mm

322713



Girante Ø 74 mm

418004



Condensatore di rifasamento 5µF 400V 50/60Hz

Pompe

341508



Pompa di risciacquo monofase 210W
220-240V 1A 60Hz
 aspirazione Ø 28 mm; mandata Ø 26 mm;
 C=5µF 400V

3102445

339905



O-ring 3,00x78,00 mm EPDM

322713



Girante Ø 74 mm

418004



Condensatore di rifasamento 5µF 400V
 50/60Hz

340627



Chiocciola per pompa

340627



Chiocciola per pompa
 aspirazione Ø 28 mm, mandata Ø 26 mm

3102519

581980



Chiocciola per pompa
 aspirazione Ø 63 mm, mandata Ø 53; raccordo
 aiuto aumento pressione 1/2"

3102204

341088



Girante Ø 106 mm

3102231

340998



Girante Ø 116 mm

3102206

322713



Girante Ø 74 mm

3102466

341036



Girante Ø 93 mm
 filetto M8 destro; per pompa 341610

30001617

340996



Girante Ø 110 mm
 filetto M8 destro

3102273

Pompe**610903**

O-ring 3,53x158,30 mm EPDM
per pompa ZF523V/ZF522SX

3102209

341081

Service KIT

80002670

341073

Service KIT
guarnizione Ø 3,6xh4,4 mm; tenuta asse Ø
23,5x11x15 mm / contro tenuta Ø 26,5x12,8x8
mm; dado cieco autobloccante M8

30002598

341111

Service KIT
tenuta asse Ø 23,7x10x13 mm / contro tenuta
Ø 26,5x13x8 mm

80002673

341085

Service KIT

30002531

Resistenze

341364



Resistenza vasca a cartuccia 2500W 200-255V
 Ø 20x215 mm; flangia triangolare 65,6x65,6 mm; Øint. 36 mm; cavo L=320 mm; O-ring 6,00x34,00 mm

30000123

30002495

341262



Resistenza vasca 3000W con termofusibile
 L=530 mm; flangia Ø 60,5 mm, Øint. 47,5 mm; cavo L=820 mm

30000219

30008048

341133



Resistenza boiler 6000W 230V con termofusibile
 L=255 mm; flangia Ø 60 mm, Øint. 47,5 mm; cavo L=800 mm; O-ring 7,00x43,00 mm

30000231

30008050

3103158

341238



Resistenza boiler 6400W 200/254V-380/440V con termofusibile
 L=285 mm; flangia 96x94 mm; cavi L=580 mm; con O-ring 7,00x60,00 mm

30002176

341341



Resistenza boiler 10800W 200/254V-380/440V con termofusibile
 L=360 mm; flangia 96x94 mm; cavi L=580 mm; con O-ring 7,00x60,00 mm

30002177

30002178

341148



Resistenza vasca 6000W 230/400V
 dim. 340x128 mm H=45 mm faston 6,3; filetto M5

3103025

341278



Resistenza vasca 1800W 230-240V con guarnizione [Kit]
 dim. 257x112 mm; faston 6,3 mm; con dadi e rondelle M5

61005231

339773



Guarnizione resistenza 235x93x1,9 mm

82000014

316995



Flangia per resistenza Øint 43x4 mm

0117003

Trasformatori

341334



Trasformatore 18W 50/60Hz
 PRI.: 230Vac, SEC.: 18Vdc

3115020

Cavi

339858



Cavo di trasmissione L=1500 mm

60003355

61005025

65005010

70300408

82000120

Termostati

310045



Termostato di lavoro 1P 30÷90°C

capillare rivestito L=2400 mm; bulbo Ø 6x100 mm; perno a mezzaluna Ø 6x4,6 mm; premistoppa M9x1

3125013

3125015

341166



Termostato di lavoro 3P 30÷93°C

capillare L=900 mm; bulbo Ø 6x175 mm; premistoppa M9x1

3125011

Gruppi lavaggio

340956

Braccio di lavaggio L=536 mm
6 ugelli

61002795

340884

Braccio di lavaggio 553x180 mm [Kit]
con 2 viti autofilettanti Ø 2,9x6,5 mm

30002197

340902

Braccio di lavaggio L=565 mm
6 ugelli

61005611

340726

Braccio di lavaggio L=520 mm [Kit]
guarnizione Ø 53x58x2 mm

60003520

340840

Braccio di lavaggio L=580 mm
6 ugelli

61005052

459528

Braccio di risciacquo L=495
attacco M12

61006612

340815

Braccio di lavaggio 516x186 mm [Kit]
inferiore e superiore

30002770

60004427

339298

Anello di sicurezza Ø 11,8x14,8x0,8 mm

339315

Rondella piana Ø 14x20x1 mm

340525

Supporto getti inferiore [Kit]

339251

Tappo Ø 31xh7 mm con O-ring

340145

Perno braccio di lavaggio superiore Ø 18xHtot. 86 mm

340405

Perno braccio risciacquo superiore Ø 14 mm

Gruppi lavaggio

341490

Braccio di risciacquo L=495 mm [kit]

61006613

340405

Perno braccio risciacquo superiore Ø 14 mm

339178

Rondella piana Ø 12,5x24x2,5 mm INOX

340764

Braccio di risciacquo L=495 mm [Kit]

60003515

60003821

339315

Rondella piana Ø 14x20x1 mm

339298

Anello di sicurezza Ø 11,8x14,8x0,8 mm

341269

Braccio di risciacquo L=495 [Kit]

61006244

339818

Tappo filettato M10 - Ø 24 mm

340765

Braccio di risciacquo L=560 mm

54005499

65005462

339818

Tappo filettato M10 - Ø 24 mm

339877

Perno braccio di lavaggio superiore Ø 16xHtot. 45,7 mm filetto M12

61006241

340405

Perno braccio risciacquo superiore Ø 14 mm M12; Ltot. 36 mm

60003878

60004123

340256

Perno braccio risciacquo inferiore Ø 18xHtot. 86 mm

61007023

61009631

340257

Perno braccio di lavaggio superiore Ø 18/22xHtot. 65,5 mm

61007032

61009628

Gruppi lavaggio

340867

Perno braccio di lavaggio inferiore con magneti Htot. 72,5mm

61007030

340635

Supporto braccio di lavaggio superiore [Kit]

61006065

582427

Perno braccio di lavaggio inferiore Ltot.=90 mm

61007022

341151

Collettore inferiore entrata acqua

30002343

584068

Supporto getti superiore [Kit]

30002151

582017

Innesto risciacquo Ø 8 mm Htot. 18,5 mm

65002764

584069

Supporto braccio lavaggio superiore con motore L=370 mm

61007015

340625

Collettore di risciacquo

61006333

341353

Supporto braccio lavaggio superiore senza motore L=370 mm

61007222

61007314

339251

Tappo Ø 31xh7 mm con O-ring

60004854

Gruppi lavaggio

340012

Tappo Ø 13/24xh27 mm

70007962

339471

Anello di regolazione per braccio lavaggio Ø 32x40x5 mm

60002540

339818

Tappo filettato M10 - Ø 24 mm

61005681

339430

Anello di chiusura Ø 30/35x49,5x8,5 mm

60002652

339657

Ugello risciacquo

2910312

459665

Anello per braccio lavaggio Ø 26x32,5x5 mm

61005781

70003122

70009122

339079Ghiera per ugello risciacquo
Ø 17,3x9 mm

62002812

339266

Anello di tenuta Ø 47,6x52,4x1,6 mm

60004430

582018

Ugello risciacquo Ø 1,7 mm H=21 mm

65002765

339539Boccola braccio di lavaggio Ø
30/35x43/49x27,5 mm

61004880

Gruppi lavaggio

582910

Supporto braccio di lavaggio 3/4" L=28 mm

61004059

582909

Boccola supporto braccio di lavaggio Ø 49xh28 mm

61002023

339576

Anello di bloccaggio braccio di lavaggio Øint. 18,8 mm

61007025

339542

Portaugello risciacquo

5510008

459664

Controdado completo L=34 mm

60002785

339970

Prolunga MF3/4" - L=40,5 mm

3501019

339660

Dado bloccaggio braccio di lavaggio Ø 31x54,5 mm

61005191

339095

Contradado CH60; H=11 mm

60003001

339578

Ghiera di bloccaggio Ø 19x72,5x19 mm

61007033

339812

Controdado Ø 63xh12 mm

61006990

Gruppi lavaggio

339318**Dado 3/4"**
Ø 16/32xh9 mm

62001808

339437**Dado per ugello**

2910532

339870**Dado esagonale G1/2" - H=15 mm**
foro Ø 12,2 mm; CH24

2907301

582906**Ghiera 1" 1/4**
H=24 mm

3501004

339468**Anello conico Ø 12x14/15x10 mm**

2907304

339503**Molla chiusura braccio**

2804041

Trappole aria

322058



Trappola aria SET WSE

60003512

340673



Trappola aria [Kit]

30000127

340442

Trappola aria [Kit]
portagomma Ø 6,3 mm

30000114

60003525

340499

Trappola aria [Kit]
portagomma Ø 6 mm

5504024

344909



Trappola aria [Kit]

30011441

344945



Dado di sfiato

61006936

339359

Dado per mediamat
filetto Ø 26,2x16,8 mm; CH32

62003853

339293



Dado Øint. 26,2xh/8,5 mm

60004612

339208



Sfera Ø 14 mm

2801508

Miscelatori e Accessori

340484



Manopola grande con vitone 1/2" - 1/4 di giro [Kit]

2901226

340344



Manopola piccola con vitone 1/2" - 1/4 di giro [Kit]

2901225

Dosatori, Pompe peristaltiche

317522



Dosatore idraulico brillantante DB
115-230V - blu
entrata/uscita Ø 6 mm

3102591

3102598

324524



Tubo rigido in polietilene blu Ø 4x6 mm
(vendita al metro)

30000846

317523



Dosatore idraulico detergente DT
115-240V - bianco
entrata/uscita Ø 6 mm

3102590

3102597

379597



Tubo PVC trasparente Ø 5x8 mm
(vendita al metro)

30011373

4001024

356342



Tubo PVC Ø 5x8 mm blu (vendita al metro)

30011374

4001027

312186



Tubo PE Ø 6x8 mm blu (vendita al metro)

30000847

Dosatori, Pompe peristaltiche

312250



Tubo PE Ø 7x10 mm blu (vendita al metro)

30000848

30008659

340811



Testata pompa detergente portagomma Ø 6 mm

3102599

340582



Raccordo entrata detersivo M10 [Kit]
portagomma Ø 6 mm; O-ring 2,50x10,00 EPDM

61005883

339182



Protezione tubo
dim. 31x32,5x6 mm

61007232

340123



Raccordo per tubo di dosaggio Ø 4x6x30 mm (5pz) [Kit]
10 x fascetta stringitubo bifilo Ø 7÷7,5 mm

30000012

340604



Lancia di aspirazione brillantante Ø 25x435 mm
tubo Ø 5x8x3000 mm; cavo L=3000 mm

30000011

340605



Lancia di aspirazione detergente Ø 25x435 mm
tubo Ø 5x8x3000 mm; cavo L=3000 mm

30000010

Elettrovalvole e riduttori

200270



**Elettrovalvola 180° - 1 via - 220/240V
50/60Hz - Ø 14 mm**
con attacchi faston; entrata Ø 3/4" con filtro;
Tmax 90°C

3106174

324116



Filtro elettrovalvola - Müller
dim. Ø 19,50x10,50 mm

3106186

315218



**Elettrovalvola 180° - 1 via - 220/240V
50/60Hz - Ø 14 mm**
con attacchi faston; entrata Ø 3/4" con filtro e
riduttore 14 lt/min; Tmax 90°C

3106044

3106180

319320



**Elettrovalvola 180° - 2 vie - 220/240V
50/60Hz - Ø 14 mm**
con attacchi faston 90°; entrata Ø 3/4" con
filtro; Tmax 90°C

3106043

3106182

340990



**Elettrovalvola 180° - 1 via - 200/240V
50/60Hz - Ø 14 mm [Kit]**
con attacchi faston; entrata Ø 3/4" con filtro e
riduttore da 15lt; Tmax. 90°C

60004148

316563



**Elettrovalvola 180° - 1 via - 220/240V
50/60Hz - Ø 10,5 mm**
passo 5; entrata Ø 3/4" con filtro e riduttore di
pressione da 4 lt/min; Tmax 90°C

3106250

Valvole di intercettazione, raccordi

339806

Raccordo di riduzione dritto Ø 6-4 mm
con tubo L=36 mm - JG

30000823

311391

Raccordo 90° per tubo Ø 10 mm - JG

30000834

340081

Raccordo di riduzione dritto Ø 1/4"-5/32"
con tubo L=36 mm
raccordo di riduzione dritto Ø 8-4 mm - JG

30000756

30008010

339599

Raccordo di riduzione 90° Ø 12-6 mm - JG

30000824

300384

Raccordo T per tubo Ø 8/8/8 mm - JG (10
pz)

30000808

30008016

312231

Raccordo 90° per tubo Ø 6 mm - JG
con codolo Ø 6 mm

30000800

318264

Raccordo 90° per tubo Ø 6 mm - JG

30000798

312240

Raccordo 90° per tubo Ø 8 mm - JG
con codolo Ø 8 mm

30000809

582711

Raccordo 90° per tubo Ø 8 mm - JG

30000806

30008014

312168

Raccordo 90° per tubo Ø 10 mm - JG
con codolo Ø 10 mm

30000796

30011942

83000845

Valvole di intercettazione, raccordi

339714



Raccordo terminale 1/4" con O-ring
per tubo \varnothing 10 mm

30000838

340401



Raccordo di riduzione 90° 3/8" - 1/4"
raccordo di riduzione dritto \varnothing 1/4"-5/32" con
tubo L=40 mm

30000755

30000816

30008011

340350



Valvola di non ritorno L=116 mm

3501193

319915



Valvola di non ritorno [KIT]

60003510

60003846

Tubi

340628



Tubo sagomato \varnothing 39x48 mm
dim. 275x90 mm

61005182

340858



**Tubo sagomato (sifone) \varnothing 36x45 mm - \varnothing
39x48 mm EPDM**
dim. 540x125 mm

4003022

Tubi

340352



Tubo sagomato Ø 25x33 mm da SN.
430229
 dim. 150x60 mm

61005703

200002



Tubo EPDM Ø 12x19,5 mm (vendita al metro)
 per acqua calda - atossico - temperatura d'esercizio -35°C+120°C; Pmax 10 bar

4002035

340890



Tubo sagomato Ø 37x45 mm EPDM
 dim. 520x620x130 mm

61003408

700460



Tubo EPDM Ø 60x68 mm (vendita al metro)
 Temp. Esercizio -35°C+120°C; Pmax 6 bar

4002007

5505026

5505032

318438



Tubo EPDM Ø 50x60 mm - L=100 mm
 Temp. Esercizio -35°C+120°C; Pmax 6 bar

4002006

339055



Tubo PE Ø 9x12x1000 mm trasparente

5101666

340189



Manicotto 90° Ø 24x32 mm fino a SN.
430228
 dim. 155x110 mm

80001902

339021



Tubo in gomma retinato Ø 10x14 mm (vendita al metro)

4001050

582907



Tubo 90° 3/4"
 dim. 155x95 mm

3501005

516977



Tubo di carico in gomma liscia 3/4"
L=2500 mm
 raccordo dritto + raccordo 90° in plastica;
 ghiere in nylon Ø 3/4"F; tubo Ø 13x18 mm;
 Pmax 10bar Tmax 60°C

4002060

Tubi

524404



**Tubo di carico in treccia 3/4" L=2000 mm
DN13**

raccordo dritto + raccordo 90°; ghiera in
ottone nichelato Ø 3/4"F; Øint 13 mm; Pmax 25
bar; Tmax 100°C; omologato WRAS

2901321

340692



**Tubo di scarico Ø 33 mm F 180°+ Ø 39
mm 90° L=1550 mm [Kit]**

manicotto 180° Ø int/ext 33/39 mm, manicotto
90° Øint/ext 39/44 mm, Øext tubo 38 mm

5528287

340171



**Tubo di scarico PPE Ø 40 mm 90° + Ø 22
mm 180° L=1500 mm**

manicotto 180° Ø int./ext. 40-23-19/46-28-24
mm, manicotto 90° Øint./ext.22/26 mm, Øext.
tubo 24 mm

60003738

340270



**Tubo di scarico PPE Ø 40 mm 180°+ Ø 22
mm 90° L=2500 mm**

raccordo 180° Ø 40/45 mm, raccordo 90° Ø
22/28 mm; tubo Øext. 24 mm

60000396

347890



Tubo di scarico PPE Ø 38 mm L=1500 mm

raccordo 90° Øint/ext 40/45 mm - raccordo
dritto Øint/ext 30/35mm

61006446

Trattamento acqua

586440

Addolcitore Osmosi AT Excellence M
200/240V 50Hz
 Tmax. +35°C; 180 l/h

201V0001

586437

Addolcitore MonoMatik 3
 Tmax. 50°C, cartuccia in fibra di vetro

20000826

586438

Addolcitore DuoMatik 3
 Tmax. 60°C, cartuccia in fibra di vetro

20000932

340294

Elettrovalvola 220-240V 50/60Hz

83000402

340536

Elettrovalvola 220-240V 50/60Hz

83000460

341588

Addolcitore

83000420

340294

Elettrovalvola 220-240V 50/60Hz

325024

Cartuccia Profine blue (small)
 capacità 15000 lt

30000591

340688

Filtro a carboni attivi AC-M

30011726

339383

Chiave ad anello
 CH61; L=200 mm

60003376

341414

Filtri [Kit]

5101446

Trattamento acqua

582514



Demineralizzatore citRO 200g

30002054

340227



Imbuto riempimento sale

Ø 153xh122,5 mm

83000501

Componenti di scarico

316521



Dispositivo Mediamat Cyclo

61005184

340128



Piletta di scarico Ø 109 mm H=61 mm

foro per troppopieno Ø 71/34 mm; guarnizione
piana Ø 80x102x2 mm

61006178

340501

Gruppo di scarico Ø 120xh88 mm
portagomma Ø 16 mm - Ø 24 mm

61005186

340654



Tubo troppopieno Ø 37x242 mm

2904258

341196

Piletta di scarico Ø 1" 1/2 H=43 mm
foro per troppopieno Ø 39 mm

2904212

316750



Tubo troppopieno Ø 37x220 mm

2904250

61004192

Componenti di scarico

340723

Tubo troppopieno Ø 37x320 mm

61002517

340610

Tubo troppopieno Ø 37x390 mm

61004900

316752

Filtro tubo troppopieno Ø 58x185 mm

2904229

Filtri

317508Filtro acqua 3/4"
Ltot=143 mm

80002153

80004911

340217

Filtro d'aspirazione pompa 196x68 mm

61006874

340130

Filtro aspirazione Ø 72 mm

62001956

581831Filtro pompa
Øext. 178 mm; dim. 275x255x152 mm

61007009

Filtri

582994



Filtro vasca Ø 182x290 mm

61006867

340153



Filtro Ø 180x68 mm

61006875

340827



Filtro a cestello 280x100x105/150 mm

61006262

340618



Filtro vasca 273x290x47/60 mm

61004907

Componenti di trasmissione

339686



Giunto catena

2810037

339165



Catena (vendita al metro)

2810038

Componenti strutturali

339441



Copertura

61007231

341636



Capotta 640x610x720 mm [Kit]
PT-M

30002188

Maniglie

340836



Maniglia capotta [Kit]
O-ring 2,00x5,00 mm; viti M5x10 mm; PT

30002180

340856



Maniglia capotta [Kit]
O-ring 2,00x5,00 mm; viti M5x10 mm; GS500

61005204

61008983

Ruote di scorrimento

340548



Ruota scorrimento capotta Ø 40x18,5 mm [Kit]

61005206

340674



Ruota scorrimento capotta Ø 40x18,5 mm [Kit]
da SN.408498

61005333

340761



Ruota scorrimento capotta Ø 43x21 mm

61005203

Minuterie meccaniche

339298



Anello di sicurezza Ø 11,8x14,8x0,8 mm

60003023

339273



Boccola Ø 14,4x22/32xh11 mm

60003943

339147



Semianello seeger Øint. 6x1 mm

71002952

Dado esagonale autobloccante

349349 M3

362938 M4

584320 M5

438438 M6

322630 M8

Minuterie meccaniche



Dado esagonale INOX

362940 M4 H=3,2 mm
337045 M5 H=4 mm
200250 M6 H=5 mm
585480 M8 H=4 mm
358188 M8 H=5 mm
349283 M8 H=6,4 mm
390391 1/2" H=5,5 mm
358115 3/4" H=5 mm
339838 3/4" H=10 mm
339269 3/8" H=5,5 mm

519321



Dado esagonale flangiato M5 INOX

2101310

310306



Fascetta stringitubo bifilo Ø 7,8÷8,3 mm

2802348

339353



Fascetta stringitubo Ø 62÷82/12 mm - INOX

2802120

2802137

30002614



Fascetta stringitubo INOX

438480 Ø 12÷22/9 mm
324768 Ø 23÷35/9 mm
441699 Ø 25÷40/9 mm
438464 Ø 32÷50/9 mm
359703 Ø 25÷40/12 mm
438463 Ø 50÷70/12 mm

339500



Entrata acqua vasca [Kit]

61005339

339509



Rondella 32,3x28x1,5 mm

61006076

612770



Rondella piana Ø 5,5x10x1 mm - INOX

61005760

432395



Rondella piana Ø 5,3x15x1,2 mm

2205301

339213



Rondella piana Ø 17,5x22,4x0,5 mm

61008019

Minuterie meccaniche

364457

Rondella piana M8 Ø 8,5x15,7x1,4 mm
INOX

2201303

339042

Vite per lamiera Ø 3,9x11 mm

2020310

30001003

30011208

339315

Rondella piana Ø 14x20x1 mm

60003487

339105

Vite autofilettante PTØ 5x9,5 mm

2017304

339125

Vite a testa esagonale M4x25 mm - INOX

2001020

339170

Vite a testa esagonale M10x16 mm

2001352

339134

Vite autofilettante L=35 mm

3101118

Manopole

323188



Kit modifica maniglia

30002147

Boiler

501961



Boiler 1 resistenza [KIT]

dim. 365x236x115 mm; con o-ring - PT-L;
PT-M; PT-XL; PT-500

30002187

519321



Dado esagonale flangiato M5 INOX

339379

Guarnizione a quattro labbri Ø 3,53x50,39
mm

339232



O-ring 7,00x60,00 mm NBR

310306



Fascetta stringitubo bifilo Ø 7,8÷8,3 mm

344948

Scambiatore di calore acqua di scarico
(light)
dim. 525x400x40 mm

61007098

341567

Scambiatore di calore acqua di scarico
(PT EnergyPlus)
dim. 525x400x85 mm

61007092

340301



Flangia cieca Ø 60 mm

60002787

340426

Polmone compensatore boiler Ø 33,5
mm [Kit]
portagomma Ø 14 mm

30000115

339469



Anello di serraggio Ø 12x14/15x10 mm

2907300

Boiler

339551



Dado G1/2" per tubo Ø 12 mm
CH24

2907201

Gruppi di sicurezza

339780



Tubo in gomma

60002453

Molle

341181



Molla a trazione Ø 32x520xLtot. 710 mm
[Kit]
tirante M10

61006635

341382



Molla a trazione Ø 37x590xLtot. 750 mm
[Kit]
filo Ø 6 mm; tirante M10xL=160 mm; tirante
M10xL=115 mm

61004859

61006636

Guide - Cremagliere

339510



Freno d'arresto 121x15x14,5 mm

61005048

61009030

Schede elettroniche

341546**Scheda elettronica**

dim. 160x245 mm - GS 202; GS 215; GS 310;
GS 315; GS 402; GS 502; GS 515; GS 630;
GS 640; GS 650; GS 660

3105139

3105140

3105141

341548**Scheda interfaccia**

PT-L; PT-M; PT-XL

30002175

341549**Scheda elettronica**

dim. 175x260 mm - PT-L; PT-M; PT-XL

30002168

585302**Display 12Vdc/120mA - 6Vdc/10mA**

dim. 85x62x25 mm - PT500

30000609

30002170

30014237

340658**Scheda elettronica sensore di livello**

dim. 18x80 mm

3113164

341518**Scheda display**

dim. 200x50 mm - GS 202; GS 215; GS 302;
GS 310; GS 315; GS 402; GS 502; GS 515;
GS 630; GS 640; GS 650; GS 660; STR

3124222

341501**PCB Power Unit PT; 230V +15/-20%;
50/60HZ**

dim. 127x175 mm - PT-L; PT-M; PT-XL; PT500

30002171

341057**Cavo bus L=1240 mm [Kit]****339813****Supporto display L=255 mm****341543****Scheda elettronica**

dim. 175x260 mm - PT500

30002167

340999**Cavo bus L=880 mm**

61007596

Schede elettroniche

341069



Cavo per collegamento tastiera L=3300 mm
 cavo giallo/verde L=1900 mm

5528273

340694



Cavo bus L=3500 mm

61007249

61008211

339813



Supporto display L=255 mm

60003350

Sonde

316555



Sonda di temperatura
 cavo L=1000 mm

3125044

80003803

389593



Sensore torbidità

30000168

340613



Sonda di temperatura 0÷100C° [Kit]
 dim. 58,5x22x12,5 mm

30002179

340112



Sensore perdite
 scheda 26x26 mm

30000857

Sonde

344891



Sonda entrata acqua inferiore acqua [Kit]

30002346

585870



Sonda entrata inferiore acqua [Kit]

30002344

Inverter e controlli motore

341541



Inverter 1500W 200-240V 50/60Hz
dim. 180x160x80 mm

30002169

Membrane comandi

339560



Targhetta 125x35 mm GS501

61006609

339669



Targhetta 125x35 mm GS515

61006611

339763



Targhetta 125x35 mm GS502

61006610

340494



Tastiera a membrana 180x50 mm

GS 202; GS 215; GS 302; GS 310; GS 315;
GS 402; GS 502; GS 515; GS 640; GS 650;
GS 660

3124223

Membrane comandi

341105



Tastiera a membrana 166x78 mm
PT500

30002166

Guarnizioni per lavastoviglie

582721



Guarnizione porta L=1100 mm

4004006

340393



Guarnizione porta 605x550 mm

61007084

339227



Guarnizione 90°
dim. 40x40x4,5/18,5 mm

61005256

340425



Guarnizione porta 700x550 mm - PT L/XL

61007707

344952



Guarnizione Ø 3,2 mm - 104,7x144,3 mm

61007866

339541



Guarnizione Ø 44x53x10 mm

61008075

339395



Guarnizione piana Ø 53x58x2 mm

60003021

Guarnizioni Adesive

339482



Nastro di tenuta adesivo L=10000x9x2 mm

30001091

Guarnizioni piane

339090



Guarnizione piana Ø 10x18x1,5 mm - Fibra

2703003

582905



Guarnizione a labbro Ø 26x35,5x2 mm

2701003

339379



Guarnizione a quattro labbri Ø 3,53x50,39 mm

30000134

Cesti Stoviglie

586080



Cesto base 500x500xh100mm - per tazze
bicchieri

60209

586373



Contenitore posate 110x110xh130 mm

60130

586120



Cesto 500x500xh100mm - per posate

60208

586119



Cesto 500x500xh100 mm - plastica, 18
piatti piani o 12 fondi

60205

Porta cesti

501936



Supporto cesto 605x575 mm
PT-M

61007213

501964



Guida per cestelli

61006030

Lavaoggetti



**COMPONENTI
ELETTRICI**

**COMPONENTI
ACQUA**

**COMPONENTI
MECCANICI**

**COMPONENTI
ELETTRONICI**

GUARNIZIONI

ACCESSORI

Contattori e Relè

585609



**Mini contattore B7-30-01-F con faston
F6,3x0,8 mm**

5,5kW 4P; 220-240V 40/450Hz; 3 cont. NO + 1
aux NC; dim. 46,5x48x42 mm

_3104154

379957



Mini contattore B7-30-01

5,5kW 4P; 220-240V 40/450Hz; 3 cont. NO + 1
aux NC; dim. 46,5x48x42 mm

3104154

340924



Contattore AF16-30-01-13

7,5kW 400V 3P; 100-250VAC 50/60Hz; 1NC;
dim. 75x45x85 mm

3000861
3104162

3104058
3104163

3104059

Microinterruttori

340480



Microinterruttore magnetico 1NO

dim. 15x32x7 mm; cavo L=1000 mm

3124224

316515



Magnete porta con supporto L=40 mm

61006243

341254



Microinterruttore magnetico 1NO

180-265V 1A
dim. 80,5x20x10 mm; cavo L=7000 mm

3124111

Microinterruttori

312384



**Microinterruttore a galleggiante Ø 17x76
mm 250V 32W N.O**
filetto M14x2, cavo L=260 mm; faston F6,3 mm

5528255

339273



Boccola Ø 14,4x22/32xh11 mm

339229



Dado per interruttore a galleggiante

357963



O-ring 3,60x23,00 mm NBR

339229



Dado per interruttore a galleggiante
M14x2 - Ø 26,5x8 mm

60003989

Pressostati

316549



**Pressostato 1 livello 0÷30 mbar 0,5÷3,5
VDC**
Pmax 200 mbar

3126044

340987



**Pressostato 1 livello Ø 45 mm 160/80
mbar**
attacco 6 mm - Pmax 0,5 bar

80003155

Ventilatori

344906



Ventilatore tangenziale Ø 70x400 mm;
62W 200-240V 50/60Hz
cavo L=570 mm; C=1,5µF 450V

30008950

Fusibili, Condensatori, Filtri RFI

418004



Condensatore di rifasamento 5µF 400V
50/60Hz
Ø 30x51 mm; con vite M8

3113099

3113171

435368



Fusibile Ø 5x20 mm 4A 250V rapido

3111123

339523



Condensatore di rifasamento 12,5µF
450V 50/60Hz
Ø 40x70 mm; con vite M8

30000431

30012019

435270



Fusibile Ø 5x20 mm 6,3A 250V rapido

3111043

582802



Condensatore di rifasamento 1,5 µF 450V
50/60Hz
Ø 25x51 mm; con vite M8; cavo L=250 mm

3113032

317937



Fusibile Ø 5x20 mm 10A 250V ritardato

3111093

340293



Filtro antidisturbo 0,15µF X1 + 3,3kOhm
250Vac; Ø 18x30 mm; Ltot. 240 mm; faston
F6,3 mm

3113114

Motori**341511**

Motoriduttore sollevamento capotta 12W
24Vdc
28 rpm

61006607

340895

Guscio di cuscinetto
filetto 3/4" Ø int. 12 mm

65004835

339581

Giunto sferico destro - M8

2805500

339574

Giunto sferico sinistro - M8

2805501

340670

Leva di inversione L=62x20 mm

61006181

Pompe

459661



Pompa di scarico 170W 200-240V 50/60Hz
 aspirazione Ø 24 mm; mandata Ø 24 mm;
 faston 6,3 mm

3102410

340171



Tubo di scarico PPE Ø 40 mm 90° + Ø 22 mm
 180° L=1500 mm

584838



Pompa di lavaggio trifase 1850W
 230/400V 60Hz
 aspirazione Ø 63 mm, mandata 53 mm

3102574

581980



Chiocciola per pompa

586444



Girante Ø 100 mm 60Hz

357961



O-ring 3,53x20,22 mm NBR

341081



Service KIT

341624



Pompa di lavaggio trifase 1850W
 230/400V 50Hz
 aspirazione Ø 63 mm; mandata Ø 53 mm;
 2800rpm

3102573

60419

357961



O-ring 3,53x20,22 mm NBR

341081



Service KIT

581980



Chiocciola per pompa

341140



Girante Ø 119 mm 50Hz

Pompe

513155



Pompa di risciaquo monofase 270W 230V 1,3A 50Hz
 aspirazione Ø 28 mm mandata Ø 26 mm; cavo condensatore L=460, cavo L=1050 mm;
 C=5µF 400V

319913



Pompa di risciacquo monofase 270W 230V 1,3A 50/60Hz
 aspirazione Ø 28 mm, mandata Ø 26 mm,
 C=5µF/400V

3102051

3102288

3102477

3102539

3102561

3102589

418004



Condensatore di rifasamento 5µF 400V 50/60Hz

340627



Chiocciola per pompa

340627



Chiocciola per pompa

339905



O-ring 3,00x78,00 mm EPDM

339905



O-ring 3,00x78,00 mm EPDM

322713



Girante Ø 74 mm

322713



Girante Ø 74 mm

418004



Condensatore di rifasamento 5µF 400V 50/60Hz

Pompe

341508



Pompa di risciacquo monofase 210W
220-240V 1A 60Hz
 aspirazione Ø 28 mm; mandata Ø 26 mm;
 C=5µF 400V

3102445

339905



O-ring 3,00x78,00 mm EPDM

322713



Girante Ø 74 mm

418004



Condensatore di rifasamento 5µF 400V
 50/60Hz

340627



Chiocciola per pompa

340627



Chiocciola per pompa
 aspirazione Ø 28 mm, mandata Ø 26 mm

3102519

581980



Chiocciola per pompa
 aspirazione Ø 63 mm, mandata Ø 53; raccordo
 aiuto aumento pressione 1/2"

3102204

322713



Girante Ø 74 mm

3102466

341140



Girante Ø 119 mm 50Hz

3102407

586444



Girante Ø 100 mm 60Hz

3102408

610903



O-ring 3,53x158,30 mm EPDM
 per pompa ZF523V/ZF522SX

3102209

341081



Service KIT

80002670

Pompe

341111

**Service KIT**

tenuta asse Ø 23,7x10x13 mm / contro tenuta
Ø 26,5x13x8 mm

80002673

Resistenze

341133

**Resistenza boiler 6000W 230V con termofusibile**

L=255 mm; flangia Ø 60 mm, Øint. 47,5 mm;
cavo L=800 mm; O-ring 7,00x43,00 mm

30000231

30008050

3103158

341249

**Resistenza boiler 4900W 220-254V/380-440V con termofusibile**

L=290 mm; flangia triangolare 83,8x78,7 mm;
Øint. 50 mm; cavi L=255 mm; O-ring
6,00x46,00 mm

30000125

583283

**Resistenza vasca 6000W 400-440V**

L=535 mm, flangia Øint. 47,5 mm; cavo L=800
mm

30000235

30008051

501928

**Resistenza boiler 10200W 200-254V / 380-440V**

L=455 mm; flangia 95,8x95 mm; cavi L=940
mm; O-ring 7,00x60,00 mm NBR

30008953

341354

**Resistenza boiler 9000W 400-440V con termofusibile**

L=435 mm; flangia Ø 60 mm, Øint. 47,5 mm;
cavo L=830 mm; O-ring 7,00x43,00 mm

30008047

341148

**Resistenza vasca 6000W 230/400V**

dim. 340x128 mm H=45 mm faston 6,3; filetto
M5

3103025

341113

**Resistenza boiler 4980W 230/400V**

L=295 mm; flangia Ø 60 mm; Øint. 47,5 mm;
guaina portabulbo L=210 mm; faston 6,3

3103030

341363

**Resistenza vasca 9000W 400V con termofusibile**

L=535 mm, flangia Ø 60 mm, Øint. 47,5 mm;
cavo L=830 mm; O-ring 7,00x43,00 mm

30008054

Resistenze

316995



Flangia per resistenza Øint 43x4 mm

0117003

Trasformatori

341334



Trasformatore 18W 50/60Hz

PRI.: 230Vac, SEC.: 18Vdc

3115020

Cavi

339858



Cavo di trasmissione L=1500 mm

60003355

61005025

65005010

70300408

82000120

Termostati

310045



Termostato di lavoro 1P 30±90°C

capillare rivestito L=2400 mm; bulbo Ø 6x100 mm; perno a mezzaluna Ø 6x4,6 mm; premistoppa M9x1

3125013

3125015

Gruppi lavaggio

582722

Braccio di lavaggio L=635 mm
7 ugelli

65004997

582181

Supporto braccio di lavaggio
H=70 mm

65002079

341269

Braccio di risciacquo L=495 [Kit]

61006244

582017

Innesto risciacquo Ø 8 mm Htot. 18,5 mm

65002764

339818

Tappo filettato M10 - Ø 24 mm

340012

Tappo Ø 13/24xh27 mm

340765

Braccio di risciacquo L=560 mm

70007962

54005499

65005462

339818

Tappo filettato M10 - Ø 24 mm

339818

Tappo filettato M10 - Ø 24 mm

61005681

340405

Perno braccio risciacquo superiore Ø 14 mm
M12; Ltot. 36 mm

60003878

60004123

339316

Ugello risciacquo

65002754

Gruppi lavaggio

339657**Ugello risciacquo**

2910312

339471**Anello di regolazione per braccio lavaggio Ø 32x40x5 mm**

60002540

339236**Ugello lavaggio Ø 20,5xh13 mm**

60001519

459665**Anello per braccio lavaggio Ø 26x32,5x5 mm**

61005781

70003122

70009122

339079**Ghiera per ugello risciacquo
Ø 17,3x9 mm**

62002812

339633**Controdado braccio di lavaggio
Ø 31x32,5 mm**

65005484

582018**Ugello risciacquo Ø 1,7 mm H=21 mm**

65002765

582910**Supporto braccio di lavaggio 3/4" L=28 mm**

61004059

339306**Ugello lavaggio Ø 18xh24 mm**

2910509

459664**Controdado completo L=34 mm**

60002785

Gruppi lavaggio

339294**Ghiera Ø 34xh15 mm**

62001174

339318**Dado 3/4"**
Ø 16/32xh9 mm

62001808

582909**Boccola supporto braccio di lavaggio Ø 49xh28 mm**

61002023

339870**Dado esagonale G1/2" - H=15 mm**
foro Ø 12,2 mm; CH24

2907301

339542**Portaugello risciacquo**

5510008

582906**Ghiera 1" 1/4**
H=24 mm

3501004

339970**Prolunga MF3/4" - L=40,5 mm**

3501019

339503**Molla chiusura braccio**

2804041

339314**Raccordo M11x1 - H=16 mm**

60001555

339437**Dado per ugello**

2910532

Gruppi lavaggio

339192



Spirale risciacquo Ø 6,5xLtot. 16 mm

65002755

Trappole aria

322058



Trappola aria SET WSE

60003512

340499

Trappola aria [Kit]
portagomma Ø 6 mm

5504024

340673



Trappola aria [Kit]

30000127

339293



Dado Øint. 26,2xh/8,5 mm

60004612

317510



Trappola aria Øext 19x19 mm L=100 mm

30013404

60003514

339208



Sfera Ø 14 mm

2801508

340442

Trappola aria [Kit]
portagomma Ø 6,3 mm

30000114

60003525

Miscelatori e Accessori

340484



Manopola grande con vitone 1/2" - 1/4 di giro [Kit]

2901226

340344



Manopola piccola con vitone 1/2" - 1/4 di giro [Kit]

2901225

Dosatori, Pompe peristaltiche

317522



Dosatore idraulico brillantante DB
115-230V - blu
entrata/uscita Ø 6 mm

3102591

3102598

356342



Tubo PVC Ø 5x8 mm blu (vendita al metro)

30011374

4001027

317523



Dosatore idraulico detergente DT
115-240V - bianco
entrata/uscita Ø 6 mm

3102590

3102597

379597



Tubo PVC trasparente Ø 5x8 mm
(vendita al metro)

30011373

4001024

344876



Pompa peristaltica detergente ESP166
portata fissa [KIT]
230V 50Hz; 166ml/min; tubo Ø 5x8x3000 mm;
cavo L=3000 mm; tubo Ø 5x8x1000 mm

30000027

3102430

80002619

340582



Raccordo entrata detersivo M10 [Kit]
portagomma Ø 6 mm; O-ring 2,50x10,00 EPDM

61005883

340605



Lancia di aspirazione detergente Ø 25x435
mm

Dosatori, Pompe peristaltiche

340123



Raccordo per tubo di dosaggio Ø 4x6x30 mm (5pz) [Kit]
10 x fascetta stringitubo bifilo Ø 7÷7,5 mm

30000012

340604



Lancia di aspirazione brillantante Ø 25x435 mm
tubo Ø 5x8x3000 mm; cavo L=3000 mm

30000011

Elettrovalvole e riduttori

200270



Elettrovalvola 180° - 1 via - 220/240V 50/60Hz - Ø 14 mm
con attacchi faston; entrata Ø 3/4" con filtro; Tmax 90°C

3106174

319320



Elettrovalvola 180° - 2 vie - 220/240V 50/60Hz - Ø 14 mm
con attacchi faston 90°; entrata Ø 3/4" con filtro; Tmax 90°C

3106043

3106182

315218



Elettrovalvola 180° - 1 via - 220/240V 50/60Hz - Ø 14 mm
con attacchi faston; entrata Ø 3/4" con filtro e riduttore 14 lt/min; Tmax 90°C

3106044

3106180

340991



Elettrovalvola 180° - 1 via-200/240V 50/60Hz - Ø 14 mm [Kit]
con attacchi faston; entrata Ø 3/4" con filtro e riduttore 8 lt/min.; Tmax. 90°C

60004251

340283



Elettrovalvola 180° - 1 via - 220/240V 50/60Hz - Ø 10,5 mm
con attacchi faston; entrata Ø 3/4" con filtro

3106187

316563



Elettrovalvola 180° - 1 via - 220/240V 50/60Hz - Ø 10,5 mm
passo 5; entrata Ø 3/4" con filtro e riduttore di pressione da 4 lt/min; Tmax 90°C

3106250

Elettrovalvole e riduttori

613616



Elettrovalvola 180° - 1 via - 220/240V
50/60Hz - Ø 14 mm
 passo 5; entrata Ø 3/4" con filtro e riduttore di
 pressione da 5 lt/min; Tmax 90°C

3106215

317528



Elettrovalvola 180° - 1 via - 220/240V
50/60Hz - Ø 14 mm
 passo 5; entrata Ø 3/4" con filtro e riduttore di
 pressione da 15 lt/min; Tmax 90°C

3106214

324116



Filtro elettrovalvola - Müller
 dim. Ø 19,50x10,50 mm

3106186

Valvole di intercettazione, raccordi

339806



Raccordo di riduzione dritto Ø 6-4 mm
 con tubo L=36 mm - JG

30000823

339599



Raccordo di riduzione 90° Ø 12-6 mm - JG

30000824

340081



Raccordo di riduzione dritto Ø 1/4"-5/32"
 con tubo L=36 mm
 raccordo di riduzione dritto Ø 8-4 mm - JG

30000756

30008010

339714



Raccordo terminale 1/4" con O-ring
 per tubo Ø 10 mm

30000838

Valvole di intercettazione, raccordi

340401



Raccordo di riduzione 90° 3/8" - 1/4"

raccordo di riduzione dritto Ø 1/4"-5/32" con tubo L=40 mm

30000755

30000816

30008011

340350



Valvola di non ritorno L=116 mm

3501193

319915



Valvola di non ritorno [KIT]

60003510

60003846

Tubi

340838



Tubo sagomato Ø 60x72 mm
dim. 380x125 mm

65004450

318438



Tubo EPDM Ø 50x60 mm - L=100 mm
Temp. Esercizio -35°C÷120°C; Pmax 6 bar

4002006

340858



Tubo sagomato (sifone) Ø 36x45 mm - Ø 39x48 mm EPDM
dim. 540x125 mm

4003022

340329



Tubo sagomato Ø 22x33 mm EPDM
dim. 210x55x55 mm

65004027

Tubi

340189



Manicotto 90° Ø 24x32 mm fino a SN.
430228
dim. 155x110 mm

80001902

700460



Tubo EPDM Ø 60x68 mm (vendita al metro)
Temp. Esercizio -35°C+120°C; Pmax 6 bar

4002007

5505026

5505032

582907



Tubo 90° 3/4"
dim. 155x95 mm

3501005

339055



Tubo PE Ø 9x12x1000 mm trasparente

5101666

340473



Tubo Ø 10x17 mm / Ø 13x20 mm - L=1090 mm

65005358

516977



Tubo di carico in gomma liscia 3/4"
L=2500 mm
raccordo dritto + raccordo 90° in plastica;
ghiere in nylon Ø 3/4"F; tubo Ø 13x18 mm;
Pmax 10bar Tmax 60°C

4002060

339729



Tubo sagomato 90° Ø 12,5x20,5 mm
EPDM
dim. 210x50 mm

65005547

341086



Tubo di scarico Ø 50x58 mm EPDM [Kit]
isolante 180x150x10 mm

65005612

200002



Tubo EPDM Ø 12x19,5 mm (vendita al metro)
per acqua calda - atossico - temperatura
d'esercizio -35°C+120°C; Pmax 10 bar

4002035

340171



Tubo di scarico PPE Ø 40 mm 90° + Ø 22 mm 180° L=1500 mm
manicotto 180° Ø int./ext. 40-23-19/46-28-24 mm, manicotto 90° Ø int./ext. 22/26 mm, Ø ext. tubo 24 mm

60003738

Trattamento acqua

325024



Cartuccia Profine blue (small)
capacità 15000 lt

30000591

341414



Filtri [Kit]

5101446

582514



Demineralizzatore citRO 200g

30002054

Componenti di scarico

316521



Dispositivo Mediamat Cyclo

61005184

340128



Piletta di scarico Ø 109 mm H=61 mm
foro per troppopieno Ø 71/34 mm; guarnizione
piana Ø 80x102x2 mm

61006178

340501



Gruppo di scarico Ø 120xh88 mm
portagomma Ø 16 mm - Ø 24 mm

61005186

316752



Filtro tubo troppopieno Ø 58x185 mm

2904229

Filtri

317508



Filtro acqua 3/4"
Ltot=143 mm

80002153

80004911

340827



Filtro a cestello 280x100x105/150 mm

61006262

Cerniere

340317



Testata per regolatore Ø 12x53 mm
filetto M8 sinistro

65001617

340825



Cerniera completa dx
dim. 260x225 mm

60001632

340826



Cerniera completa sx
dim. 260x225 mm

60001631

Minuterie meccaniche

339273



Boccola Ø 14,4x22/32x11 mm

60003943



Dado esagonale INOX

362940 M4 H=3,2 mm

337045 M5 H=4 mm

200250 M6 H=5 mm

585480 M8 H=4 mm

358188 M8 H=5 mm

349283 M8 H=6,4 mm

390391 1/2" H=5,5 mm

358115 3/4" H=5 mm

339838 3/4" H=10 mm

339269 3/8" H=5,5 mm



Dado esagonale autobloccante

349349 M3

362938 M4

584320 M5

438438 M6

322630 M8

519321



Dado esagonale flangiato M5 INOX

2101310

Minuterie meccaniche

310306



Fascetta stringitubo bifilo Ø 7,8÷8,3 mm

2802348

340078



Perno filettato M8 L=52 mm

65005733

339353



Fascetta stringitubo Ø 62÷82/12 mm - INOX

2802120

2802137

30002614

432395



Rondella piana Ø 5,3x15x1,2 mm

2205301



Fascetta stringitubo INOX

438480 Ø 12÷22/9 mm

324768 Ø 23÷35/9 mm

441699 Ø 25÷40/9 mm

438464 Ø 32÷50/9 mm

359703 Ø 25÷40/12 mm

438463 Ø 50÷70/12 mm

364457



Rondella piana M8 Ø 8,5x15,7x1,4 mm INOX

2201303

339188



Grano M6x8 mm

2030304

339166



Vite a testa bombata con flangia M5x16 mm

2010307

339500



Entrata acqua vasca [Kit]

61005339

339125



Vite a testa esagonale M4x25 mm - INOX

2001020

Minuterie meccaniche

501694



Vite a testa esagonale M6x10 mm

2010232

30002732

339170



Vite a testa esagonale M10x16 mm

2001352

339134



Vite autofilettante L=35 mm

3101118

339042



Vite per lamiera Ø 3,9x11 mm

2020310

30001003

30011208

Chiusure

340699



Supporto magnete 35x39 mm H=12 mm

5528291

339592

Chiusura a scatto corta
dim. 31,5x64x29 mm

60002524

Chiusure

340528



Leva porta L=57x20 mm Ø 13 mm

60002391

Boiler

583471



Boiler a 2 resistenze [Kit]

dim. 475x220x180 mm - GS 640; GS 650; GS 660

65005550

340301



Flangia cieca Ø 60 mm

60002787

339469



Anello di serraggio Ø 12x14/15x10 mm

2907300

339551



Dado G1/2" per tubo Ø 12 mm

CH24

2907201

Gruppi di sicurezza

339780



Tubo in gomma

60002453

Molle

340268



Molla a trazione Ø 15x165xLtot 190 mm
filo Ø 1,8 mm

60003697

340746



Molla a trazione Ø 15x165xLtot 190 mm
puleggia Ø 8x32x10 mm

5528222

340408



Set riparazione molla

60003998

Guide - Cremagliere

340960



Guida L=745 mm

65004668

341005



Guida 39x20/34x913 mm

65004448

Schede elettroniche

341546**Scheda elettronica**

dim. 160x245 mm - GS 202; GS 215; GS 310;
GS 315; GS 402; GS 502; GS 515; GS 630;
GS 640; GS 650; GS 660

3105139

3105140

3105141

339813**Supporto display L=255 mm**

60003350

340658**Scheda elettronica sensore di livello**

dim. 18x80 mm

3113164

341518**Scheda display**

dim. 200x50 mm - GS 202; GS 215; GS 302;
GS 310; GS 315; GS 402; GS 502; GS 515;
GS 630; GS 640; GS 650; GS 660; STR

3124222

341057**Cavo bus L=1240 mm [Kit]****339813****Supporto display L=255 mm****341057****Cavo bus L=1240 mm [Kit]**

65005466

Sonde

316555



Sonda di temperatura
cavo L=1000 mm

3125044

80003803

340567



Sonda di temperatura 0÷100°C [Kit]
dim. 49x22x12,5 mm

30000126

Inverter e controlli motore

341557



Inverter 2500W 200-240V 50/60Hz
dim. 183x175x80 mm

30008916

Membrane comandi

340494



Tastiera a membrana 180x50 mm
GS 202; GS 215; GS 302; GS 310; GS 315;
GS 402; GS 502; GS 515; GS 640; GS 650;
GS 660

3124223

Guarnizioni per lavastoviglie**582721**

Guarnizione porta L=1100 mm

4004006

Guarnizioni Adesive**339482**

Nastro di tenuta adesivo L=10000x9x2 mm

30001091

339440

Guarnizione adesiva L=710x12,7x12,7 mm

65005851

Guarnizioni piane**339090**Guarnizione piana Ø 10x18x1,5 mm -
Fibra

2703003

582905

Guarnizione a labbro Ø 26x35,5x2 mm

2701003

Cesti Stoviglie**586080****Cesto base 500x500xh100mm - per tazze
bicchieri**

60209

586373**Contenitore posate 110x110xh130 mm**

60130

586120**Cesto 500x500xh100mm - per posate**

60208

586119**Cesto 500x500xh100 mm - plastica, 18
piatti piani o 12 fondi**

60205

Piedini**339264****Piedino regolabile M8xHtot=59 mm
piede 24x10 mm**

62003652

Traino



**COMPONENTI
ELETTRICI**

**COMPONENTI
ACQUA**

**COMPONENTI
MECCANICI**

**COMPONENTI
ELETTRONICI**

GUARNIZIONI

ACCESSORI

Interruttori, Pulsanti, Selettori

341242



Pulsante di emergenza - testa fungo Ø 38 mm
 riarmo automatico; 1 contatto NC 1 contatto NO; dim. 72x79 mm

3124244

341566



Sezionatore 415/500V 200/250A
 dim. 68x172 mm; leva L=152 mm

3111323

Contattori e Relè


585609



Mini contattore B7-30-01-F con faston F6,3x0,8 mm
 5,5kW 4P; 220-240V 40/450Hz; 3 cont. NO + 1 aux NC; dim. 46,5x48x42 mm

3104154

340194



Relé 1 contatto 230V 50/60Hz 16A 250V

3104158

379957



Mini contattore B7-30-01
 5,5kW 4P; 220-240V 40/450Hz; 3 cont. NO + 1 aux NC; dim. 46,5x48x42 mm

3104154

438774



Relé 2 contatti 230V 50/60Hz 8A 250V

3104159

3104196

340924



Contattore AF16-30-01-13
 7,5kW 400V 3P; 100-250VAC 50/60Hz; 1NC; dim. 75x45x85 mm

3000861
 3104162

3104058
 3104163

3104059

362526



Zoccolo relé serie 95.75
 250V 10A

3104157

Microinterruttori

340607



Microinterruttore magnetico 1NO
dim. 32x15x7 mm; cavo L=7000 mm; faston F6,3 mm

3124276

340591



Microinterruttore magnetico 1NO
dim. 15x32x7 mm; cavo L=5000 mm

3124273

316538



Microinterruttore magnetico 1NO
dim. 32x15x7 mm, cavo L=1350 mm

3124272

341254



**Microinterruttore magnetico 1NO
180-265V 1A**
dim. 80,5x20x10 mm; cavo L=7000 mm

3124111

316515



Magnete porta con supporto L=40 mm

61006243

312384



Microinterruttore a galleggiante Ø 17x76 mm 250V 32W N.O
filetto M14x2, cavo L=260 mm; faston F6,3 mm

5528255

339273



Boccola Ø 14,4x22/32xh11 mm

339229



Dado per interruttore a galleggiante

357963



O-ring 3,60x23,00 mm NBR

341498



Microinterruttore a galleggiante per addolcitori

5101708

339229



Dado per interruttore a galleggiante M14x2 - Ø 26,5x8 mm

60003989

Morsettiere

340383



Morsettiera 16 poli 1,5 mmq 450V
dim. 37x197 mm

3109154

Pressostati

316549



Pressostato 1 livello 0÷30 mbar 0,5÷3,5 VDC
Pmax 200 mbar

3126044

340987



Pressostato 1 livello Ø 45 mm 160/80 mbar
attacco 6 mm - Pmax 0,5 bar

80003155

Fusibili, Condensatori, Filtri RFI

418004



Condensatore di rifasamento 5µF 400V 50/60Hz
Ø 30x51 mm; con vite M8

3113099

3113171

435368



Fusibile Ø 5x20 mm 4A 250V rapido

3111123

340293



Filtro antidisturbo 0,15µF X1 + 3,3kOhm
250Vac; Ø 18x30 mm; Ltot. 240 mm; faston F6,3 mm

3113114

435270



Fusibile Ø 5x20 mm 6,3A 250V rapido

3111043

Motori

584842



Motoriduttore trifase 370W
220-242/380-420V 50Hz
 n1:1380rpm - n2:52rpm; 56Nm - per traino
 MTA

3116086

Pompe

459661



Pompa di scarico 170W 200-240V 50/60Hz
 aspirazione Ø 24 mm; mandata Ø 24 mm;
 faston 6,3 mm

3102410

340171



Tubo di scarico PPE Ø 40 mm 90° + Ø 22 mm
180° L=1500 mm

341612



Pompa di lavaggio trifase 1100W
230/400V 50Hz
 aspirazione Ø 63 mm, mandata Ø 53 mm; 2800
 rpm

3102411

60511

581980



Chiocciola per pompa

438438



Dado esagonale M6 autobloccante - INOX

357961



O-ring 3,53x20,22 mm NBR

341081



Service KIT

340998



Girante Ø 116 mm

Pompe

325513



**Pompa di lavaggio trifase 1500W
230/400V 50Hz**
aspirazione Ø 63 mm, mandata Ø 53 mm; 2800 rpm

584838



**Pompa di lavaggio trifase 1850W
230/400V 60Hz**
aspirazione Ø 63 mm, mandata 53 mm

3102470

342235



Ventola raffreddamento Ø 142 mm

3102574

581980



Chiocciola per pompa

342464



Guarnizione per pompa FIR H=4x4 mm

586444



Girante Ø 100 mm 60Hz

412573



Tenuta asse Ø 24x11x15,5 mm / contro tenuta Ø 26x13x8 mm

357961



O-ring 3,53x20,22 mm NBR

342506



Girante Ø 124 mm 50Hz

341081



Service KIT

Pompe

341624



**Pompa di lavaggio trifase 1850W
230/400V 50Hz**
aspirazione Ø 63 mm; mandata Ø 53 mm;
2800rpm

3102573

60419

357961



O-ring 3,53x20,22 mm NBR

341081



Service KIT

581980



Chiocciola per pompa

341140



Girante Ø 119 mm 50Hz

513155



**Pompa di risciaquo monofase 270W 230V
1,3A 50Hz**
aspirazione Ø 28 mm mandata Ø 26 mm; cavo
condensatore L=460, cavo L=1050 mm;
C=5µF 400V

3102051

3102288

3102477

418004



**Condensatore di rifasamento 5µF 400V
50/60Hz**

340627



Chiocciola per pompa

339905



O-ring 3,00x78,00 mm EPDM

322713



Girante Ø 74 mm

341606



**Pompa trifase aumento pressione 660W
200-254/346-400V 50Hz**
aspirazione Ø 45 mm; mandata 1"

3102549

Pompe

341508



**Pompa di risciacquo monofase 210W
220-240V 1A 60Hz**
aspirazione Ø 28 mm; mandata Ø 26 mm;
C=5µF 400V

3102445

339905



O-ring 3,00x78,00 mm EPDM

322713



Girante Ø 74 mm

418004



**Condensatore di rifasamento 5µF 400V
50/60Hz**

340627



Chiocciola per pompa

340627



Chiocciola per pompa
aspirazione Ø 28 mm, mandata Ø 26 mm

3102519

581980



Chiocciola per pompa
aspirazione Ø 63 mm, mandata Ø 53; raccordo
aiuto aumento pressione 1/2"

3102204

340998



Girante Ø 116 mm

3102206

322713



Girante Ø 74 mm

3102466

340996



Girante Ø 110 mm
filetto M8 destro

3102273

341140



Girante Ø 119 mm 50Hz

3102407

586444



Girante Ø 100 mm 60Hz

3102408

Pompe

610903



O-ring 3,53x158,30 mm EPDM
per pompa ZF523V/ZF522SX

3102209

341081



Service KIT

80002670

Resistenze

341262



Resistenza vasca 3000W con termofusibile
L=530 mm; flangia Ø 60,5 mm, Øint. 47,5 mm;
cavo L=820 mm

30000219

30008048

341133



Resistenza boiler 6000W 230V con termofusibile
L=255 mm; flangia Ø 60 mm, Øint. 47,5 mm;
cavo L=800 mm; O-ring 7,00x43,00 mm

30000231

30008050

3103158

341213



Resistenza boiler 3000W 400V con termofusibile
L=260 mm, flangia Ø 60 mm, Øint. 47,5 mm;
cavo L=830 mm; O-ring 7,00x43,00 mm

30008041

583283



Resistenza vasca 6000W 400-440V
L=535 mm, flangia Øint. 47,5 mm; cavo L=800 mm

30000235

30008051

341156



Resistenza boiler 5000W 400-440V con termofusibile
L=535 mm, flangia Øint. 47,5 mm; cavo L=800 mm

30000226

30008058

316990



Resistenza boiler 6000W 400V con termofusibile (compatibile)
L=260 mm; flangia Øint. 47,5 mm; cavo L=800 mm

30008044

3103150

Resistenze

341113



Resistenza boiler 4980W 230/400V

L=295 mm; flangia Ø 60 mm; Øint. 47,5 mm;
guaina portabulbo L=210 mm; faston 6,3

3103030

341285



Resistenza 2000W 230V

dim. 115x350 mm; filetto m10x1; faston
6,3x0,8 mm

3103137

341165



Resistenza 2000W 400V

dim. 115x350 mm; attacco M10x1; faston 6,3
mm

3103236

341148



Resistenza vasca 6000W 230/400V

dim. 340x128 mm H=45 mm faston 6,3; filetto
M5

3103025

316995



Flangia per resistenza Øint 43x4 mm

0117003

Cavi

339858



Cavo di trasmissione L=1500 mm

60003355 61005025 65005010
70300408 82000120

344982



Cavo di trasmissione L=980 mm

70007794

Termostati

341012



Termostato di sicurezza a contatto [Kit]
piastrina 30x55 mm

70010799

310045



Termostato di lavoro 1P 30±90°C
capillare rivestito L=2400 mm; bulbo Ø 6x100 mm; perno a mezzaluna Ø 6x4,6 mm; premistoppa M9x1

3125013 3125015

Tendine

340896



Tendina doppia 645xh360 mm
asse Ø 8x640 mm

70008043

70008044

341437



Tendina tripla 764xh200/330/510 mm

5523018

340977



Tendina doppia 645xh370/420 mm
asse Ø 8x640 mm

71002010

341078



Tendina doppia 645xh515/485 mm
asse Ø 8x646 mm

70007239

70007240

70007241

341361



Tendina tripla 675xh150/480/480 mm

5523050

341159



Tendina tripla 680xh150/400/400 mm NSF
senza asse

5523053

Gruppi lavaggio

340733



Braccio di lavaggio L=475 mm
5 ugelli

30002021

70005762

339430



Anello di chiusura Ø 30/35x49,5x8,5 mm

459664



Controdado completo L=34 mm

459665



Anello per braccio lavaggio Ø 26x32,5x5 mm

340961



Braccio di lavaggio L=560 mm
6 ugelli

5507008

339503



Molla chiusura braccio

340812



Braccio di lavaggio L=570 mm
6 ugelli

30002022

71001453

340764



Braccio di risciacquo L=495 mm [Kit]

60003515

60003821

339315



Rondella piana Ø 14x20x1 mm

339298



Anello di sicurezza Ø 11,8x14,8x0,8 mm

341411



Braccio di risciacquo Ø 12x585 mm
4 ugelli

70300684

341106



Braccio di risciacquo L=590 mm
3 ugelli

70009067

341074



Braccio di risciacquo L=590 mm
2 ugelli

70009068

339468



Anello conico Ø 12x14/15x10 mm

Gruppi lavaggio

340405



Perno braccio risciacquo superiore Ø 14 mm
M12; Ltot. 36 mm

60003878

60004123

340012



Tappo Ø 13/24xh27 mm

70007962

339628



Prolunga per supporto braccio di lavaggio
Ø 31xhtot. 96 mm; CH32

70003085

339316



Ugello risciacquo

65002754

582181



Supporto braccio di lavaggio
H=70 mm

65002079

339657



Ugello risciacquo

2910312

583425



Distributore acqua L=295 [KIT]

70008918

339236



Ugello lavaggio Ø 20,5xh13 mm

60001519

582017



Innesto risciacquo Ø 8 mm Htot. 18,5 mm

65002764

582018



Ugello risciacquo Ø 1,7 mm H=21 mm

65002765

Gruppi lavaggio

339306



Ugello lavaggio Ø 18xh24 mm

2910509

582909



Boccola supporto braccio di lavaggio Ø 49xh28 mm

61002023

339430



Anello di chiusura Ø 30/35x49,5x8,5 mm

60002652

339970



Prolunga MF3/4" - L=40,5 mm

3501019

459665



Anello per braccio lavaggio Ø 26x32,5x5 mm

61005781

70003122

70009122

339318



Dado 3/4"
Ø 16/32xh9 mm

62001808

582910



Supporto braccio di lavaggio 3/4" L=28 mm

61004059

339870



Dado esagonale G1/2" - H=15 mm
foro Ø 12,2 mm; CH24

2907301

459664



Controdado completo L=34 mm

60002785

582906



Ghiera 1" 1/4
H=24 mm

3501004

Gruppi lavaggio

339468



Anello conico Ø 12x14/15x10 mm

2907304

339503



Molla chiusura braccio

2804041

459663



Riduzione Ø11/23x9 mm

70006466

339437



Dado per ugello

2910532

339192



Spirale risciacquo Ø 6,5xLtot. 16 mm

65002755

Trappole aria

322058



Trappola aria SET WSE

60003512

340442



Trappola aria [Kit]
portagomma Ø 6,3 mm

30000114

60003525

340499



Trappola aria [Kit]
portagomma Ø 6 mm

5504024

339293



Dado Øint. 26,2xh/8,5 mm

60004612

Miscelatori e Accessori

340484



Manopola grande con vitone 1/2" - 1/4 di giro [Kit]

2901226

340344



Manopola piccola con vitone 1/2" - 1/4 di giro [Kit]

2901225

Dosatori, Pompe peristaltiche

324524



Tubo rigido in polietilene blu Ø 4x6 mm
(vendita al metro)

30000846

340582



Raccordo entrata detersivo M10 [Kit]
portagomma Ø 6 mm; O-ring 2,50x10,00 EPDM

61005883

339753



Tubo PPL Ø 4,8x8x140 mm - PharMed®
BPT
per pompa peristaltica

3102459

379597



Tubo PVC trasparente Ø 5x8 mm
(vendita al metro)

30011373

4001024

312186



Tubo PE Ø 6x8 mm blu (vendita al metro)

30000847

312250



Tubo PE Ø 7x10 mm blu (vendita al metro)

30000848

30008659

Elettrovalvole e riduttori

315218



**Elettrovalvola 180° - 1 via - 220/240V
50/60Hz - Ø 14 mm**
con attacchi faston; entrata Ø 3/4" con filtro e
riduttore 14 lt/min; Tmax 90°C

3106044

3106180

340283



**Elettrovalvola 180° - 1 via - 220/240V
50/60Hz - Ø 10,5 mm**
con attacchi faston; entrata Ø 3/4" con filtro

3106187

319320



**Elettrovalvola 180° - 2 vie - 220/240V
50/60Hz - Ø 14 mm**
con attacchi faston 90°; entrata Ø 3/4" con
filtro; Tmax 90°C

3106043

3106182

340991



**Elettrovalvola 180° - 1 via - 200/240V
50/60Hz - Ø 14 mm [Kit]**
con attacchi faston; entrata Ø 3/4" con filtro e
riduttore 8 lt/min.; Tmax. 90°C

60004251

340990



**Elettrovalvola 180° - 1 via - 200/240V
50/60Hz - Ø 14 mm [Kit]**
con attacchi faston; entrata Ø 3/4" con filtro e
riduttore da 15lt; Tmax. 90°C

60004148

459812



**Elettrovalvola 90° - 1 via - 230V 50/60Hz - Ø
12,5 mm**
con attacchi faston; entrata Øest. 21,5 mm;
Tmax 90°C

5101397

324116



Filtro elettrovalvola - Müller
dim. Ø 19,50x10,50 mm

3106186

Valvole di intercettazione, raccordi

339806



Raccordo di riduzione dritto Ø 6-4 mm con tubo L=36 mm - JG

30000823

311391



Raccordo 90° per tubo Ø 10 mm - JG

30000834

340081



Raccordo di riduzione dritto Ø 1/4"-5/32" con tubo L=36 mm
raccordo di riduzione dritto Ø 8-4 mm - JG

30000756

30008010

339599



Raccordo di riduzione 90° Ø 12-6 mm - JG

30000824

300384



Raccordo T per tubo Ø 8/8/8 mm - JG (10 pz)

30000808

30008016

312231



Raccordo 90° per tubo Ø 6 mm - JG con codolo Ø 6 mm

30000800

318264



Raccordo 90° per tubo Ø 6 mm - JG

30000798

312240



Raccordo 90° per tubo Ø 8 mm - JG con codolo Ø 8 mm

30000809

582711



Raccordo 90° per tubo Ø 8 mm - JG

30000806

30008014

312168



Raccordo 90° per tubo Ø 10 mm - JG con codolo Ø 10 mm

30000796

30011942

83000845

Valvole di intercettazione, raccordi

339714



Raccordo terminale 1/4" con O-ring
per tubo Ø 10 mm

30000838

340401



Raccordo di riduzione 90° 3/8" - 1/4"
raccordo di riduzione dritto Ø 1/4"-5/32" con
tubo L=40 mm

30000755

30000816

30008011

340350



Valvola di non ritorno L=116 mm

3501193

319915



Valvola di non ritorno [KIT]

60003510

60003846

Tubi

340628



Tubo sagomato Ø 39x48 mm
dim. 275x90 mm

61005182

340858



Tubo sagomato (sifone) Ø 36x45 mm - Ø 39x48 mm EPDM
dim. 540x125 mm

4003022

Tubi

340804



Tubo flessibile sagomato L=880 mm

70006832

340189



Manicotto 90° Ø 24x32 mm fino a SN. 430228
dim. 155x110 mm

80001902

339931



Tubo sagomato EPDM Ø 13x18 mm - Ø 22x26 mm
dim. 185x85 mm

70006835

340901



Tubo sagomato EPDM Ø 24x32 mm con termosensore NSF
dim. 150x60 mm; cavo L=1800 mm

61006359

318438



Tubo EPDM Ø 50x60 mm - L=100 mm
Temp. Esercizio -35°C+120°C; Pmax 6 bar

4002006

582907



Tubo 90° 3/4"
dim. 155x95 mm

3501005

340329



Tubo sagomato Ø 22x33 mm EPDM
dim. 210x55x55 mm

65004027

340473



Tubo Ø 10x17 mm / Ø 13x20 mm - L=1090 mm

65005358

340328



Tubo sagomato 90° Ø 12,5x20,5 mm EPDM
dim. 760x91 mm

70010905

339729



Tubo sagomato 90° Ø 12,5x20,5 mm EPDM
dim. 210x50 mm

65005547

Tubi

340335



Tubo EPDM 180° Ø 25x31 mm - 90° Ø 13x21 mm
dim. 695x48 mm

70300846

524404



Tubo di carico in treccia 3/4" L=2000 mm DN13
raccordo dritto + raccordo 90°; ghiera in ottone nichelato Ø 3/4"F; Øint 13 mm; Pmax 25 bar; Tmax 100°C; omologato WRAS

2901321

200002



Tubo EPDM Ø 12x19,5 mm (vendita al metro)
per acqua calda - atossico - temperatura d'esercizio -35°C+120°C; Pmax 10 bar

4002035

700460



Tubo EPDM Ø 60x68 mm (vendita al metro)
Temp. Esercizio -35°C+120°C; Pmax 6 bar

4002007

5505026

5505032

339055



Tubo PE Ø 9x12x1000 mm trasparente

5101666

516977



Tubo di carico in gomma liscia 3/4" L=2500 mm
raccordo dritto + raccordo 90° in plastica; ghiera in nylon Ø 3/4"F; tubo Ø 13x18 mm; Pmax 10bar Tmax 60°C

4002060

Trattamento acqua

586441



Addolcitore Osmosi RoMatik 210
200/240V 50Hz
 Tmax. +25°C; 210 l/h

5101622

586442



Addolcitore Osmosi RoMatik 420
200/240V 50Hz
 Tmax. +25°C; 420 l/h

5101623

325024



Cartuccia Profine blue (small)
 capacità 15000 lt

3000591

341414



Filtri [Kit]

5101446

582514



Demineralizzatore citRO 200g

30002054

Componenti di scarico

316521



Dispositivo Mediamat Cyclo

61005184

316750



Tubo troppopieno Ø 37x220 mm

2904250

61004192

340501



Gruppo di scarico Ø 120xh88 mm

portagomma Ø 16 mm - Ø 24 mm

61005186

341196



Piletta di scarico Ø 1" 1/2 H=43 mm

foro per troppopieno Ø 39 mm

2904212

340128



Piletta di scarico Ø 109 mm H=61 mm

foro per troppopieno Ø 71/34 mm; guarnizione
piana Ø 80x102x2 mm

61006178

339594



Raccordo 90° Ø 23 mm [Kit]

con dado e O-ring 3,00x30,00 mm

70010803

Filtri

317508



Filtro acqua 3/4"
Ltot=143 mm

80002153

80004911

340130



Filtro aspirazione Ø 72 mm

62001956

340827



Filtro a cestello 280x100x105/150 mm

61006262

Componenti di trasmissione

584843



Asse con magnete Ltot.=177 mm

70008914

341217



Asta di comando con magnete Ø 12 mm
- L=157 mm

70300346

585481



Eccentrico Ø 79x18 mm
D78 X18

70006680

339686



Giunto catena

2810037

339165



Catena (vendita al metro)

2810038

Dita e Sistemi di trascinamento

339713



Dito di trascinamento cesti
dim. 53x4x46,5 mm

70010601

339746



Guida 114x20x9 mm

70300162

339704



Rullo Ø 8x35/49,5x21 mm

3501065

71003455

340149



Guida scorrevole 25x129x12 mm

70006679

339485



Staffa 150x20x1,5 mm
fori Ø 8 mm; interasse 130 mm

71001967

339866



Supporto cuscinetto
dim. 140x40x20 mm; foro Ø 20 mm

70300295

339909



Guida 100x20x9 mm

70006550

Minuterie meccaniche

339147



Semianello seeger Øint. 6x1 mm

71002952

339544



Boccola Ø 8x10x10 mm

70200405

339273



Boccola Ø 14,4x22/32x11 mm

60003943

334291



Chiavetta 6x6x20 mm [10 pz]

2610300

439006



Chiavetta 6x6x25 mm - INOX

70002435



Dado esagonale autobloccante

- 349349** M3
- 362938** M4
- 584320** M5
- 438438** M6
- 322630** M8

Dado esagonale INOX



- 362940** M4 H=3,2 mm
- 337045** M5 H=4 mm
- 200250** M6 H=5 mm
- 585480** M8 H=4 mm
- 358188** M8 H=5 mm
- 349283** M8 H=6,4 mm
- 390391** 1/2" H=5,5 mm
- 358115** 3/4" H=5 mm
- 339838** 3/4" H=10 mm
- 339269** 3/8" H=5,5 mm

519321



Dado esagonale flangiato M5 INOX

2101310

310306



Fascetta stringitubo bifilo Ø 7,8÷8,3 mm

2802348

339353



Fascetta stringitubo Ø 62÷82/12 mm - INOX

2802120

2802137

30002614



Fascetta stringitubo INOX

- 438480** Ø 12÷22/9 mm
- 324768** Ø 23÷35/9 mm
- 441699** Ø 25÷40/9 mm
- 438464** Ø 32÷50/9 mm
- 359703** Ø 25÷40/12 mm
- 438463** Ø 50÷70/12 mm

Minuterie meccaniche

339188



Grano M6x8 mm

2030304

364457



Rondella piana M8 Ø 8,5x15,7x1,4 mm
INOX

2201303

358090



Grano M8x12 mm INOX
punta conica

2030301

339166



Vite a testa bombata con flangia M5x16
mm

2010307

339037



Fermaglio a filo tondo Ø 18,6x22,5x2 mm

2310306

339125



Vite a testa esagonale M4x25 mm - INOX

2001020

339500



Entrata acqua vasca [Kit]

61005339

501694



Vite a testa esagonale M6x10 mm

2010232

30002732

432395



Rondella piana Ø 5,3x15x1,2 mm

2205301

339170



Vite a testa esagonale M10x16 mm

2001352

Minuterie meccaniche

339134



Vite autofilettante L=35 mm

3101118

339042



Vite per lamiera Ø 3,9x11 mm

2020310

30001003

30011208

339105



Vite autofilettante PTØ 5x9,5 mm

2017304

Cuscinetti

341365



Supporto con cuscinetto Ø 20xh31 mm
dim. 112x60,5 mm

2801026

2801027

70011769

Chiusure

316547



Chiusura a molla

70008012

Boiler

341574



Boiler 4 resistenze Ø 180x387 mm [Kit]
MTF; MTR; STR

70008915

340301



Flangia cieca Ø 60 mm

60002787

340399



Tubo carico boiler Ø 10x12 mm - Ø 11x13 mm
dim. 85,5x77 mm

70004643

339469



Anello di serraggio Ø 12x14/15x10 mm

2907300

339551



Dado G1/2" per tubo Ø 12 mm
CH24

2907201

Gruppi di sicurezza

341030



Regolatore di flusso 1÷3,5 L/min
L=80 mm; 3/4" M; portagomma Ø 14 mm

30000272

341253



Regolatore di flusso 1÷3,5 L/min [Kit]
L=175 mm; 3/4" M; portagomma Ø 14 mm; tubc
Ø 13x19x2000 mm

30000213

341251



Regolatore di flusso 2-8 lt/min.
L=176 mm; portagomma Ø 14 mm; PB 10bar;
TB 130°C

30013323

70010787

70011176

339780



Tubo in gomma

60002453

Guide - Cremagliere

501911



Asta di trasporto L=435 mm

70008989

501910



Asta di trasporto

70008990

Guide - Cremagliere

585564



Asta di trasporto L=435 mm - MTR

70008977

501912



Asta di trasporto

70008978

Schede elettroniche

543920



Scheda elettronica
dim. 175x260 mm- UC-L; UC-M; UC-XL

30014178

341620



Scheda display LCD 5,8" touch
MTF; MTR

70010339

341569



Scheda elettronica MT/Slave ver. 2,5
dim. 160x245 mm - MTF; MTR

3105155

341057



Cavo bus L=1240 mm [Kit]

65005466

341600



Scheda programma STR/F
dim. 245x160 mm

70300599

339813



Supporto display L=255 mm

60003350

341518



Scheda display
dim. 200x50 mm - GS 202; GS 215; GS 302;
GS 310; GS 315; GS 402; GS 502; GS 515;
GS 630; GS 640; GS 650; GS 660; STR

3124222

340394



Piastra per montaggio

60003660

341057



Cavo bus L=1240 mm [Kit]

339813



Supporto display L=255 mm

Sonde

316555



Sonda di temperatura
cavo L=1000 mm

3125044

80003803

316562



Sensore di temperatura NTC M10x1
bulbo Ø 8,4x22 mm; cavo L=1650 mm

71002591

340567



Sonda di temperatura 0÷100°C [Kit]
dim. 49x22x12,5 mm

30000126

340112



Sensore perdite
scheda 26x26 mm

30000857

Inverter e controlli motore

341615



Inverter VFS11 monofase 200/240V
50/60Hz 8,9/7,5A
uscita trifase 200/240V; 0,5/500Hz; 4,8A;
1.8kVA

3113204

341613



Inverter monofase 750W 200/240V
50/60Hz [Kit]
uscita 18kVA; 4,8A

30008065

Inverter e controlli motore

543911



Inverter 650W 200-240V 50/60Hz 5A [Kit]

30013886

Membrane comandi

340656



Tastiera a membrana 50x180 mm

STR

3124280

Guarnizioni per lavastoviglie

582721



Guarnizione porta L=1100 mm

4004006

341032



Guarnizione porta 785x590 mm

70008689

O-ring



O-ring

- 322187** 1,00x10,00 mm EPDM
- 339048** 1,50x12,00 mm EPDM
- 337070** 1,78x11,11 mm EPDM
- 337098** 1,78x15,60 mm EPDM
- 317704** 2,00x6,00 mm NBR
- 339118** 2,00x10,00 mm EPDM
- 339160** 2,00x13,00 mm NBR
- 339114** 2,50x10,00 EPDM
- 582099** 2,62x7,59 mm EPDM
- 357929** 2,62x28,25 mm EPDM
- 339154** 3,00x20,00 mm EPDM
- 400553** 3,50x21,00 mm NBR
- 582908** 3,00x24,00 mm EPDM
- 339179** 3,00x26,00 mm EPDM
- 331873** 3,00x51,00 mm EPDM
- 324654** 3,00x56,00 mm EPDM
- 344949** 3,00x60,00 mm NBR
- 339905** 3,00x78,00 mm EPDM
- 357961** 3,53x20,22 mm NBR
- 416082** 3,53x91,67 mm NBR
- 339339** 4,00x27,00 mm NBR
- 357963** 3,60x23,00 mm NBR
- 459662** 4,50x29,50 mm EPDM
- 339258** 6,00x34,00 mm EPDM
- 317518** 6,00x46,00 mm
- 316553** 7,00x43,00 mm EPDM
- 339232** 7,00x60,00 mm NBR

Guarnizioni Adesive

339482



Nastro di tenuta adesivo L=10000x9x2 mm

30001091

Guarnizioni piane

339090



Guarnizione piana Ø 10x18x1,5 mm - Fibra

2703003

582905



Guarnizione a labbro Ø 26x35,5x2 mm

2701003

Cesti Stoviglie

586080



Cesto base 500x500xh100mm - per tazze bicchieri

60209

586120



Cesto 500x500xh100mm - per posate

60208

586373



Contenitore posate 110x110xh130 mm

60130

586119



Cesto 500x500xh100 mm - plastica, 18 piatti piani o 12 fondi

60205